

[195127]

Anno 2023

Jahr 2023

Sezione generale - Parte prima

Allgemeine Sektion - Erster Teil

LEGGI	GESETZE
-------	---------

Regione Autonoma Trentino-Alto Adige/Südtirol

Autonome Region Trentino-Südtirol

LEGGE REGIONALE

del 25 luglio 2023, n. 4

REGIONALGESETZ

vom 25. Juli 2023, Nr. 4

Rendiconto generale della Regione autonoma Trentino-Alto Adige/Südtirol per l'esercizio finanziario 2022

Allgemeine Rechnungslegung der autonomen Region Trentino-Südtirol für das Haushaltsjahr 2022

Continua >>>

Fortsetzung >>>

Repubblica Italiana

Regione Trentino-Alto Adige

LEGGE REGIONALE

25 LUGLIO 2023, n. 4

**RENDICONTO GENERALE DELLA
REGIONE AUTONOMA TREN-
TINO-ALTO ADIGE/SÜDTIROL PER
L'ESERCIZIO FINANZIARIO 2022**

L'ORGANO REGIONALE DI RIESAME
DEI BILANCI E RENDICONTI

ai sensi dell'articolo 84, decimo comma, dello
Statuto di autonomia (D.P.R. 31.8.1972, n. 670)
ha approvato

IL PRESIDENTE DELLA REGIONE

promulga

la seguente legge:

Articolo 1

*Rendiconto generale della Regione autonoma
Trentino-Alto Adige/Südtirol per l'esercizio
finanziario 2022*

1. È approvato il rendiconto generale della Regione autonoma Trentino-Alto Adige/Südtirol per l'esercizio finanziario 2022, che è allegato e forma parte integrante di questa legge, redatto secondo le disposizioni del decreto legislativo 23 giugno 2011, n. 118 (Disposizioni in materia di armonizzazione dei sistemi contabili e degli schemi di bilancio delle regioni, degli enti locali e dei loro organismi, a norma degli articoli 1 e 2 della legge 5 maggio 2009, n. 42), e successive modificazioni.

REGIONALGESETZ

VOM 25. JULI 2023, Nr. 4

**ALLGEMEINE RECHNUNGSLEGUNG
DER AUTONOMEN REGION
TRENTINO-SÜDTIROL FÜR DAS
HAUSHALTSJAHR 2022**

DAS REGIONALORGAN ZUR
NEUERLICHEN PRÜFUNG DER
HAUSHALTSVORANSCHLÄGE UND
RECHNUNGSLEGUNGEN

hat gemäß Absatz 10 des Artikels 84 des
Autonomiestatutes (DPR vom 31.8.1972, Nr.
670) folgendes Gesetz genehmigt,

DER PRÄSIDENT DER REGION

beurkundet es:

Artikel 1

*Allgemeine Rechnungslegung der autonomen
Region Trentino-Südtirol für das
Haushaltsjahr 2022*

1. Die diesem Gesetz als ergänzender Bestandteil beiliegende und laut dem gesetzesvertretenden Dekret vom 23. Juni 2011, Nr. 118 (Bestimmungen in Sachen Harmonisierung der Buchhaltungssysteme und der Haushaltsvorlagen der Regionen, der örtlichen Körperschaften und deren Einrichtungen gemäß Artikel 1 und 2 des Gesetzes vom 5. Mai 2009, Nr. 42) in geltender Fassung erstellte Allgemeine Rechnungslegung der autonomen Region Trentino-Südtirol für das Haushaltsjahr 2022

wird genehmigt.

Articolo 2

Approvazione del rendiconto generale e del rendiconto consolidato Giunta-Consiglio per l'esercizio finanziario 2022

1. Il rendiconto generale della Regione autonoma Trentino-Alto Adige/Südtirol per l'esercizio finanziario 2022 è approvato nelle risultanze dell'allegato n. 1 di questa legge.

2. Il rendiconto consolidato Giunta-Consiglio per l'esercizio finanziario 2022 è approvato nelle risultanze dell'allegato n. 2 di questa legge.

Articolo 3

Entrata in vigore

1. La presente legge entra in vigore il giorno successivo a quello della sua pubblicazione nel Bollettino Ufficiale della Regione.

La presente legge sarà pubblicata nel Bollettino Ufficiale della Regione. È fatto obbligo a chiunque spetti di osservarla e di farla osservare come legge della Regione.

TRENTO, 25 LUGLIO 2023
IL PRESIDENTE

DELLA REGIONE /

MAURIZIO FUGATTI

Artikel 2

Genehmigung der Allgemeinen Rechnungslegung und der konsolidierten Rechnungslegung Regionalregierung-Regionalrat für das Haushaltsjahr 2022

1. Die Allgemeine Rechnungslegung der autonomen Region Trentino-Südtirol für das Haushaltsjahr 2022 wird mit Bezug auf die Ergebnisse laut Anlage 1 zu diesem Gesetz genehmigt.

2. Die konsolidierte Rechnungslegung Regionalregierung-Regionalrat für das Haushaltsjahr 2022 wird mit Bezug auf die Ergebnisse laut Anlage 2 zu diesem Gesetz genehmigt.

Artikel 3

Inkrafttreten

1. Dieses Gesetz tritt am Tag nach seiner Veröffentlichung im Amtsblatt der Region in Kraft.

Dieses Gesetz ist im Amtsblatt der Region kundzumachen. Jeder, dem es obliegt, ist verpflichtet, es als Regionalgesetz zu befolgen und für seine Befolgung zu sorgen.

TRIENT, DEN 25. JULI 2023
DER PRÄSIDENT

DER REGION

Allegato n. 1

Anlage 1



REGIONE AUTONOMA
TRENTINO-ALTO ADIGE

AUTONOME REGION
TRENTINO-SÜDTIROL

**RENDICONTO
GENERALE**

**ALLGEMEINE
RECHNUNGSLEGUNG**

**PER L'ESERCIZIO
FINANZIARIO**

**FÜR DAS
HAUSHALTSJAHR**

2022

2022

Rendiconto della Gestione Bilancio 2022

Indice

Allegato 10A	1
Allegato 10B	9
Allegato 10C	15
Allegato 10D	45
Allegato 10E	51
Allegato 10F	55
Allegato 10G	61
Allegato 10H	65
Allegato 10I	73
Allegato 10L	83
Allegato A	91
Allegato A1	95
Allegato A2	97
Allegato A3	99
Allegato B	101
Allegato C	105
Allegato D	111
Allegato E1	121
Allegato E2	133
Allegato E3	145
Allegato E4	157
Allegato E5	169
Allegato E6	181
Allegato E7	193
Allegato E8	205
Allegato E9	217
Allegato F	219
Allegato G	225
Allegato H	229
Allegato L	253
Allegato M1	263
Allegato M2	265
Allegato N	269
Allegato O	271
Allegato Q1	367
Allegato Q2	371
Allegato Q3	385

Allegato 10A

Conto del bilancio Gestione delle Entrate

ALLEGATO 10A

CONTO DEL BILANCIO - GESTIONE DELLE ENTRATE

DENOMINAZIONE		previsioni definitive di competenza (CP)	
	Fondo pluriennale vincolato per spese correnti	CP	9.230.016,09
	Fondo pluriennale vincolato per spese in conto capitale	CP	3.609.562,70
	Fondo pluriennale vincolato per spese per incremento attività finanziaria	CP	17.699.626,52
	Utilizzo avanzo di Amministrazione	CP	84.875.000,00
	- di cui Utilizzo Fondo anticipazioni di liquidità	CP	0,00

Titolo Tipologia	DENOMINAZIONE	residui attivi al 01/01/2022 (RS)	
		previsioni definitive di competenza (CP)	
		previsioni definitive di cassa (CS)	
TITOLO 1	Entrate correnti di natura tributaria, contributiva e perequativa		
103	TIPOLOGIA 103: TRIBUTI DEVOLUTI E REGOLATI ALLE AUTONOMIE SPECIALI	RS	7.643.079,00
		CP	292.103.061,25
		CS	292.603.061,25
	TOTALE	RS	7.643.079,00
		CP	292.103.061,25
		CS	292.603.061,25
TITOLO 2	Trasferimenti correnti		
101	TIPOLOGIA 101: TRASFERIMENTI CORRENTI DA AMMINISTRAZIONI PUBBLICHE	RS	7.498,00
		CP	17.243.881,95
		CS	17.243.881,95
	TOTALE	RS	7.498,00
		CP	17.243.881,95
		CS	17.243.881,95
TITOLO 3	Entrate extratributarie		
100	TIPOLOGIA 100: VENDITA DI BENI E SERVIZI E PROVENTI DERIVANTI DALLA GESTIONE DEI BENI	RS	0,00
		CP	10.000,00
		CS	10.000,00
300	TIPOLOGIA 300: INTERESSI ATTIVI	RS	54,51
		CP	1.000,00
		CS	1.000,00
400	TIPOLOGIA 400: ALTRE ENTRATE DA REDDITI DA CAPITALE	RS	0,00
		CP	9.000.000,00
		CS	9.000.000,00
500	TIPOLOGIA 500: RIMBORSI E ALTRE ENTRATE CORRENTI	RS	410.800,95
		CP	10.459.042,37
		CS	10.698.223,02
	TOTALE	RS	410.855,46



ALLEGATO 10A

CONTO DEL BILANCIO - GESTIONE DELLE ENTRATE

riscossioni in c/residui (RR)		riaccertamenti residui (R)				residui attivi da esercizi precedenti (EP)	
riscossioni in c/competenza (RC)		accertamenti (A)		maggiori o minori entrate di competenza		residui attivi da esercizio di competenza (EC)	
totale riscossioni (TR)		maggiori o minori entrate di cassa				totale residui attivi da riportare (TR)	
RR	6.677.180,73	R	-466.217,35			EP	499.680,92
RC	300.468.056,06	A	306.900.254,26	CP	14.797.193,01	EC	6.432.198,20
TR	307.145.236,79	CS	14.542.175,54			TR	6.931.879,12
RR	6.677.180,73	R	-466.217,35			EP	499.680,92
RC	300.468.056,06	A	306.900.254,26	CP	14.797.193,01	EC	6.432.198,20
TR	307.145.236,79	CS	14.542.175,54			TR	6.931.879,12
RR	0,00	R	0,00			EP	7.498,00
RC	17.284.517,00	A	17.284.517,00	CP	40.635,05	EC	0,00
TR	17.284.517,00	CS	40.635,05			TR	7.498,00
RR	0,00	R	0,00			EP	7.498,00
RC	17.284.517,00	A	17.284.517,00	CP	40.635,05	EC	0,00
TR	17.284.517,00	CS	40.635,05			TR	7.498,00
RR	0,00	R	0,00			EP	0,00
RC	79.187,48	A	79.187,48	CP	69.187,48	EC	0,00
TR	79.187,48	CS	69.187,48			TR	0,00
RR	54,51	R	0,00			EP	0,00
RC	500,84	A	503,13	CP	-496,87	EC	2,29
TR	555,35	CS	-444,65			TR	2,29
RR	0,00	R	0,00			EP	0,00
RC	9.643.922,28	A	9.643.922,28	CP	643.922,28	EC	0,00
TR	9.643.922,28	CS	643.922,28			TR	0,00
RR	175.271,40	R	-9.083,52			EP	226.446,03
RC	9.998.374,06	A	10.210.716,04	CP	-248.326,33	EC	212.341,98
TR	10.173.645,46	CS	-524.577,56			TR	438.788,01
RR	175.325,91	R	-9.083,52			EP	226.446,03



ALLEGATO 10A

CONTO DEL BILANCIO - GESTIONE DELLE ENTRATE

Titolo Tipologia	DENOMINAZIONE	residui attivi al 01/01/2022 (RS)	
		previsioni definitive di competenza (CP)	
		previsioni definitive di cassa (CS)	
		CP	19.470.042,37
		CS	19.709.223,02
TITOLO 4	Entrate in conto capitale		
400	TIPOLOGIA 400: ENTRATE DA ALIENAZIONE DI BENI MATERIALI E IMMATERIALI	RS	0,00
		CP	20.000,00
		CS	20.000,00
	TOTALE	RS	0,00
		CP	20.000,00
		CS	20.000,00
TITOLO 5	Entrate da riduzione di attività finanziarie		
100	TIPOLOGIA 100: ALIENAZIONE DI ATTIVITÀ FINANZIARIE	RS	0,00
		CP	21.633.400,00
		CS	21.633.400,00
300	TIPOLOGIA 300: RISCOSSIONE CREDITI DI MEDIO-LUNGO TERMINE	RS	0,00
		CP	43.986.738,70
		CS	26.692.738,70
	TOTALE	RS	0,00
		CP	65.620.138,70
		CS	48.326.138,70
TITOLO 7	Anticipazioni da istituto tesoriere/cassiere		
100	TIPOLOGIA 100: ANTICIPAZIONI DA ISTITUTO TESORIERE/CASSIERE	RS	0,00
		CP	15.000.000,00
		CS	3.000.000,00
	TOTALE	RS	0,00
		CP	15.000.000,00
		CS	3.000.000,00
TITOLO 9	Entrate per conto terzi e partite di giro		
100	TIPOLOGIA 100: ENTRATE PER PARTITE DI GIRO	RS	30.000,00
		CP	16.434.718,57
		CS	16.464.718,57
200	TIPOLOGIA 200: ENTRATE PER CONTO TERZI	RS	0,00
		CP	350.000,00
		CS	350.000,00
	TOTALE	RS	30.000,00



ALLEGATO 10A

CONTO DEL BILANCIO - GESTIONE DELLE ENTRATE

riscossioni in c/residui (RR)		riaccertamenti residui (R)				residui attivi da esercizi precedenti (EP)	
riscossioni in c/competenza (RC)		accertamenti (A)		maggiori o minori entrate di competenza		residui attivi da esercizio di competenza (EC)	
totale riscossioni (TR)		maggiori o minori entrate di cassa				totale residui attivi da riportare (TR)	
RC	19.721.984,66	A	19.934.328,93	CP	464.286,56	EC	212.344,27
TR	19.897.310,57	CS	188.087,55			TR	438.790,30
RR	0,00	R	0,00			EP	0,00
RC	8.080,00	A	8.080,00	CP	-11.920,00	EC	0,00
TR	8.080,00	CS	-11.920,00			TR	0,00
RR	0,00	R	0,00			EP	0,00
RC	8.080,00	A	8.080,00	CP	-11.920,00	EC	0,00
TR	8.080,00	CS	-11.920,00			TR	0,00
RR	0,00	R	0,00			EP	0,00
RC	0,00	A	0,00	CP	-21.633.400,00	EC	0,00
TR	0,00	CS	-21.633.400,00			TR	0,00
RR	0,00	R	0,00			EP	0,00
RC	26.692.738,70	A	26.692.738,70	CP	-17.294.000,00	EC	0,00
TR	26.692.738,70	CS	0,00			TR	0,00
RR	0,00	R	0,00			EP	0,00
RC	26.692.738,70	A	26.692.738,70	CP	-38.927.400,00	EC	0,00
TR	26.692.738,70	CS	-21.633.400,00			TR	0,00
RR	0,00	R	0,00			EP	0,00
RC	0,00	A	0,00	CP	-15.000.000,00	EC	0,00
TR	0,00	CS	-3.000.000,00			TR	0,00
RR	0,00	R	0,00			EP	0,00
RC	0,00	A	0,00	CP	-15.000.000,00	EC	0,00
TR	0,00	CS	-3.000.000,00			TR	0,00
RR	30.000,00	R	0,00			EP	0,00
RC	10.514.914,41	A	10.544.914,41	CP	-5.889.804,16	EC	30.000,00
TR	10.544.914,41	CS	-5.919.804,16			TR	30.000,00
RR	0,00	R	0,00			EP	0,00
RC	0,00	A	0,00	CP	-350.000,00	EC	0,00
TR	0,00	CS	-350.000,00			TR	0,00
RR	30.000,00	R	0,00			EP	0,00



ALLEGATO 10A

CONTO DEL BILANCIO - GESTIONE DELLE ENTRATE

Titolo Tipologia	DENOMINAZIONE	residui attivi al 01/01/2022 (RS)	
		previsioni definitive di competenza (CP)	
		previsioni definitive di cassa (CS)	
		CP	16.784.718,57
		CS	16.814.718,57
	TOTALE TITOLI	RS	8.091.432,46
		CP	426.241.842,84
		CS	397.717.023,49
	TOTALE GENERALE DELLE ENTRATE	RS	8.091.432,46
		CP	541.656.048,15
		CS	397.717.023,49



ALLEGATO 10A

CONTO DEL BILANCIO - GESTIONE DELLE ENTRATE

riscossioni in c/residui (RR)		riaccertamenti residui (R)				residui attivi da esercizi precedenti (EP)	
riscossioni in c/competenza (RC)		accertamenti (A)		maggiori o minori entrate di competenza		residui attivi da esercizio di competenza (EC)	
totale riscossioni (TR)		maggiori o minori entrate di cassa				totale residui attivi da riportare (TR)	
RC	10.514.914,41	A	10.544.914,41	CP	-6.239.804,16	EC	30.000,00
TR	10.544.914,41	CS	-6.269.804,16			TR	30.000,00
RR	6.882.506,64	R	-475.300,87			EP	733.624,95
RC	374.690.290,83	A	381.364.833,30	CP	-44.877.009,54	EC	6.674.542,47
TR	381.572.797,47	CS	-16.144.226,02			TR	7.408.167,42
RR	6.882.506,64	R	-475.300,87			EP	733.624,95
RC	374.690.290,83	A	381.364.833,30	CP	-44.877.009,54	EC	6.674.542,47
TR	381.572.797,47	CS	-16.144.226,02			TR	7.408.167,42



Allegato 10B

Conto del bilancio Riepilogo generale delle Entrate

Allegato 10B

CONTO DEL BILANCIO - RIEPILOGO GENERALE DELLE ENTRATE

DENOMINAZIONE		previsioni definitive di competenza (CP)	
Fondo pluriennale vincolato per spese correnti		CP	9.230.016,09
Fondo pluriennale vincolato per spese in conto capitale		CP	3.609.562,70
Fondo pluriennale vincolato per spese per incremento attività finanziaria		CP	17.699.626,52
Utilizzo avanzo di Amministrazione		CP	84.875.000,00
- di cui Utilizzo Fondo anticipazioni di liquidità		CP	0,00
TITOLO	DENOMINAZIONE	residui attivi al 01/01/2022 (RS)	
		previsioni definitive di competenza (CP)	
		previsioni definitive di cassa (CS)	
TITOLO 1	Entrate correnti di natura tributaria, contributiva e perequativa	RS	7.643.079,00
		CP	292.103.061,25
		CS	292.603.061,25
TITOLO 2	Trasferimenti correnti	RS	7.498,00
		CP	17.243.881,95
		CS	17.243.881,95
TITOLO 3	Entrate extratributarie	RS	410.855,46
		CP	19.470.042,37
		CS	19.709.223,02
TITOLO 4	Entrate in conto capitale	RS	0,00
		CP	20.000,00
		CS	20.000,00
TITOLO 5	Entrate da riduzione di attività finanziarie	RS	0,00
		CP	65.620.138,70
		CS	48.326.138,70
TITOLO 7	Anticipazioni da istituto tesoriere/cassiere	RS	0,00
		CP	15.000.000,00
		CS	3.000.000,00
TITOLO 9	Entrate per conto terzi e partite di giro	RS	30.000,00
		CP	16.784.718,57
		CS	16.814.718,57



Allegato 10B

CONTO DEL BILANCIO - RIEPILOGO GENERALE DELLE ENTRATE

riscossioni in c/residui (RR)		riaccertamenti residui (R)				residui attivi da esercizi precedenti (EP)	
riscossioni in c/competenza (RC)		accertamenti (A)		maggiori o minori entrate di competenza		residui attivi da esercizio di competenza (EC)	
totale riscossioni (TR)		maggiori o minori entrate di cassa				totale residui attivi da riportare (TR)	
RR	6.677.180,73	R	-466.217,35			EP	499.680,92
RC	300.468.056,06	A	306.900.254,26	CP	14.797.193,01	EC	6.432.198,20
TR	307.145.236,79	CS	14.542.175,54			TR	6.931.879,12
RR	0,00	R	0,00			EP	7.498,00
RC	17.284.517,00	A	17.284.517,00	CP	40.635,05	EC	0,00
TR	17.284.517,00	CS	40.635,05			TR	7.498,00
RR	175.325,91	R	-9.083,52			EP	226.446,03
RC	19.721.984,66	A	19.934.328,93	CP	464.286,56	EC	212.344,27
TR	19.897.310,57	CS	188.087,55			TR	438.790,30
RR	0,00	R	0,00			EP	0,00
RC	8.080,00	A	8.080,00	CP	-11.920,00	EC	0,00
TR	8.080,00	CS	-11.920,00			TR	0,00
RR	0,00	R	0,00			EP	0,00
RC	26.692.738,70	A	26.692.738,70	CP	-38.927.400,00	EC	0,00
TR	26.692.738,70	CS	-21.633.400,00			TR	0,00
RR	0,00	R	0,00			EP	0,00
RC	0,00	A	0,00	CP	-15.000.000,00	EC	0,00
TR	0,00	CS	-3.000.000,00			TR	0,00
RR	30.000,00	R	0,00			EP	0,00
RC	10.514.914,41	A	10.544.914,41	CP	-6.239.804,16	EC	30.000,00
TR	10.544.914,41	CS	-6.269.804,16			TR	30.000,00



Allegato 10B

CONTO DEL BILANCIO - RIEPILOGO GENERALE DELLE ENTRATE

TITOLO	DENOMINAZIONE	residui attivi al 01/01/2022 (RS)	
		previsioni definitive di competenza (CP)	
		previsioni definitive di cassa (CS)	
	TOTALE TITOLI	RS	8.091.432,46
		CP	426.241.842,84
		CS	397.717.023,49
	TOTALE GENERALE DELLE ENTRATE	RS	8.091.432,46
		CP	541.656.048,15
		CS	397.717.023,49



Allegato 10B

CONTO DEL BILANCIO - RIEPILOGO GENERALE DELLE ENTRATE

riscossioni in c/residui (RR)		riaccertamenti residui (R)				residui attivi da esercizi precedenti (EP)	
riscossioni in c/competenza (RC)		accertamenti (A)		maggiori o minori entrate di competenza		residui attivi da esercizio di competenza (EC)	
totale riscossioni (TR)		maggiori o minori entrate di cassa				totale residui attivi da riportare (TR)	
RR	6.882.506,64	R	-475.300,87			EP	733.624,95
RC	374.690.290,83	A	381.364.833,30	CP	-44.877.009,54	EC	6.674.542,47
TR	381.572.797,47	CS	-16.144.226,02			TR	7.408.167,42
RR	6.882.506,64	R	-475.300,87			EP	733.624,95
RC	374.690.290,83	A	381.364.833,30	CP	-44.877.009,54	EC	6.674.542,47
TR	381.572.797,47	CS	-16.144.226,02			TR	7.408.167,42



Allegato 10C

Conto del bilancio Gestione delle Spese

ALLEGATO 10C

CONTO DEL BILANCIO - GESTIONE DELLE SPESE

DENOMINAZIONE		previsioni definitive di competenza (CP)	
Disavanzo di amministrazione		CP	0,00
Disavanzo derivante da debito autorizzato e non contratto		CP	0,00
MISSIONE PROGRAMMA TITOLO	DENOMINAZIONE	residui passivi al 01/01/2022 (RS)	
		previsioni definitive di competenza (CP)	
		previsioni definitive di cassa (CS)	
MISSIONE 1	SERVIZI ISTITUZIONALI, GENERALI E DI GESTIONE		
PROGRAMMA 1	ORGANI ISTITUZIONALI		
TITOLO 1	SPESE CORRENTI	RS	886,47
		CP	28.182.549,79
		CS	28.172.951,98
TOTALE PROGRAMMA ORGANI ISTITUZIONALI		RS	886,47
		CP	28.182.549,79
		CS	28.172.951,98
PROGRAMMA 2	SEGRETERIA GENERALE		
TITOLO 1	SPESE CORRENTI	RS	0,00
		CP	1.391.218,21
		CS	1.391.218,21
TOTALE PROGRAMMA SEGRETERIA GENERALE		RS	0,00
		CP	1.391.218,21
		CS	1.391.218,21
PROGRAMMA 3	GESTIONE ECONOMICA, FINANZIARIA, PROGRAMMAZIONE, PROVVEDITORATO		



ALLEGATO 10C

CONTO DEL BILANCIO - GESTIONE DELLE SPESE

pagamenti in c/residui (PR)		riaccertamento residui (R)		residui passivi da esercizi precedenti (EP)			
pagamenti in c/competenza (PC)		impegni (I)		economie di competenza (ECP)		residui passivi da esercizio di competenza (EC)	
totale pagamenti (TP)		fondo pluriennale vincolato (FPV)				totale residui passivi da riportare (TR)	
PR	856,20	R	0,00			EP	30,27
PC	27.358.574,74	I	27.538.821,47	ECP	643.728,32	EC	180.246,73
TP	27.359.430,94	FPV	0,00			TR	180.277,00
PR	856,20	R	0,00			EP	30,27
PC	27.358.574,74	I	27.538.821,47	ECP	643.728,32	EC	180.246,73
TP	27.359.430,94	FPV	0,00			TR	180.277,00
PR	0,00	R	0,00			EP	0,00
PC	799.268,84	I	880.487,05	ECP	510.731,16	EC	81.218,21
TP	799.268,84	FPV	0,00			TR	81.218,21
PR	0,00	R	0,00			EP	0,00
PC	799.268,84	I	880.487,05	ECP	510.731,16	EC	81.218,21
TP	799.268,84	FPV	0,00			TR	81.218,21



ALLEGATO 10C

CONTO DEL BILANCIO - GESTIONE DELLE SPESE

MISSIONE PROGRAMMA TITOLO	DENOMINAZIONE	residui passivi al 01/01/2022 (RS)	
		previsioni definitive di competenza (CP)	
		previsioni definitive di cassa (CS)	
TITOLO 1	SPESE CORRENTI	RS	331.025,18
		CP	6.798.358,81
		CS	7.034.546,06
TITOLO 2	SPESE IN CONTO CAPITALE	RS	0,00
		CP	110.000,00
		CS	110.000,00
TITOLO 3	SPESE PER INCREMENTO ATTIVITÀ FINANZIARIE	RS	350.000,00
		CP	17.294.500,00
		CS	350.500,00
TOTALE PROGRAMMA GESTIONE ECONOMICA, FINANZIARIA, PROGRAMMAZIONE, PROVVEDITORATO		RS	681.025,18
		CP	24.202.858,81
		CS	7.495.046,06
PROGRAMMA 4	GESTIONE DELLE ENTRATE TRIBUTARIE E SERVIZI FISCALI		
TITOLO 1	SPESE CORRENTI	RS	135.312,77
		CP	328.084,00
		CS	403.084,00
TOTALE PROGRAMMA GESTIONE DELLE ENTRATE TRIBUTARIE E SERVIZI FISCALI		RS	135.312,77
		CP	328.084,00
		CS	403.084,00
PROGRAMMA 5	GESTIONE DEI BENI DEMANIALI E PATRIMONIALI		



ALLEGATO 10C

CONTO DEL BILANCIO - GESTIONE DELLE SPESE

pagamenti in c/residui (PR)		riaccertamento residui (R)				residui passivi da esercizi precedenti (EP)	
pagamenti in c/competenza (PC)		impegni (I)		economie di competenza (ECP)		residui passivi da esercizio di competenza (EC)	
totale pagamenti (TP)		fondo pluriennale vincolato (FPV)				totale residui passivi da riportare (TR)	
PR	115.429,85	R	-165.673,97			EP	49.921,36
PC	3.506.432,49	I	4.684.912,71	ECP	2.009.470,39	EC	1.178.480,22
TP	3.621.862,34	FPV	103.975,71			TR	1.228.401,58
PR	0,00	R	0,00			EP	0,00
PC	12.241,41	I	12.241,41	ECP	97.758,59	EC	0,00
TP	12.241,41	FPV	0,00			TR	0,00
PR	0,00	R	0,00			EP	350.000,00
PC	0,00	I	0,00	ECP	17.294.000,00	EC	0,00
TP	0,00	FPV	500,00			TR	350.000,00
PR	115.429,85	R	-165.673,97			EP	399.921,36
PC	3.518.673,90	I	4.697.154,12	ECP	19.401.228,98	EC	1.178.480,22
TP	3.634.103,75	FPV	104.475,71			TR	1.578.401,58
PR	26.010,01	R	-84.322,96			EP	24.979,80
PC	106.138,28	I	171.857,48	ECP	156.226,52	EC	65.719,20
TP	132.148,29	FPV	0,00			TR	90.699,00
PR	26.010,01	R	-84.322,96			EP	24.979,80
PC	106.138,28	I	171.857,48	ECP	156.226,52	EC	65.719,20
TP	132.148,29	FPV	0,00			TR	90.699,00



ALLEGATO 10C

CONTO DEL BILANCIO - GESTIONE DELLE SPESE

MISSIONE PROGRAMMA TITOLO	DENOMINAZIONE	residui passivi al 01/01/2022 (RS)	
		previsioni definitive di competenza (CP)	
		previsioni definitive di cassa (CS)	
TITOLO 1	SPESE CORRENTI	RS	54.869,64
		CP	1.638.438,09
		CS	1.692.340,92
TITOLO 2	SPESE IN CONTO CAPITALE	RS	59.597.502,96
		CP	1.115.820,75
		CS	60.712.820,75
TOTALE PROGRAMMA GESTIONE DEI BENI DEMANIALI E PATRIMONIALI		RS	59.652.372,60
		CP	2.754.258,84
		CS	62.405.161,67
PROGRAMMA 7	ELEZIONI E CONSULTAZIONI POPOLARI - ANAGRAFE E STATO CIVILE		
TITOLO 1	SPESE CORRENTI	RS	30.917,98
		CP	664.348,56
		CS	695.134,98
TOTALE PROGRAMMA ELEZIONI E CONSULTAZIONI POPOLARI - ANAGRAFE E STATO CIVILE		RS	30.917,98
		CP	664.348,56
		CS	695.134,98
PROGRAMMA 8	STATISTICA E SISTEMI INFORMATIVI		
TITOLO 1	SPESE CORRENTI	RS	429.762,48
		CP	1.650.027,38
		CS	2.079.356,77



ALLEGATO 10C

CONTO DEL BILANCIO - GESTIONE DELLE SPESE

pagamenti in c/residui (PR)		riaccertamento residui (R)				residui passivi da esercizi precedenti (EP)	
pagamenti in c/competenza (PC)		impegni (I)		economie di competenza (ECP)		residui passivi da esercizio di competenza (EC)	
totale pagamenti (TP)		fondo pluriennale vincolato (FPV)				totale residui passivi da riportare (TR)	
PR	47.891,26	R	-6.100,00			EP	878,38
PC	891.546,90	I	1.006.228,84	ECP	506.502,08	EC	114.681,94
TP	939.438,16	FPV	125.707,17			TR	115.560,32
PR	438.691,87	R	-59.158.792,76			EP	18,33
PC	5.481,50	I	47.067,50	ECP	496.342,87	EC	41.586,00
TP	444.173,37	FPV	572.410,38			TR	41.604,33
PR	486.583,13	R	-59.164.892,76			EP	896,71
PC	897.028,40	I	1.053.296,34	ECP	1.002.844,95	EC	156.267,94
TP	1.383.611,53	FPV	698.117,55			TR	157.164,65
PR	30.131,56	R	-786,42			EP	0,00
PC	142.924,72	I	157.273,28	ECP	507.075,28	EC	14.348,56
TP	173.056,28	FPV	0,00			TR	14.348,56
PR	30.131,56	R	-786,42			EP	0,00
PC	142.924,72	I	157.273,28	ECP	507.075,28	EC	14.348,56
TP	173.056,28	FPV	0,00			TR	14.348,56
PR	191.063,34	R	-217.375,50			EP	21.323,64
PC	586.430,71	I	917.356,97	ECP	605.693,98	EC	330.926,26
TP	777.494,05	FPV	126.976,43			TR	352.249,90



ALLEGATO 10C

CONTO DEL BILANCIO - GESTIONE DELLE SPESE

MISSIONE PROGRAMMA TITOLO	DENOMINAZIONE	residui passivi al 01/01/2022 (RS)	
		previsioni definitive di competenza (CP)	
		previsioni definitive di cassa (CS)	
TITOLO 2	SPESE IN CONTO CAPITALE	RS	148.973,59
		CP	893.920,05
		CS	1.042.702,74
TOTALE PROGRAMMA STATISTICA E SISTEMI INFORMATIVI		RS	578.736,07
		CP	2.543.947,43
		CS	3.122.059,51
PROGRAMMA 10	RISORSE UMANE		
TITOLO 1	SPESE CORRENTI	RS	1.669.431,34
		CP	7.924.336,86
		CS	9.584.258,06
TOTALE PROGRAMMA RISORSE UMANE		RS	1.669.431,34
		CP	7.924.336,86
		CS	9.584.258,06
PROGRAMMA 11	ALTRI SERVIZI GENERALI		
TITOLO 1	SPESE CORRENTI	RS	87.136,05
		CP	2.623.132,47
		CS	2.655.217,35
TOTALE PROGRAMMA ALTRI SERVIZI GENERALI		RS	87.136,05
		CP	2.623.132,47
		CS	2.655.217,35



ALLEGATO 10C

CONTO DEL BILANCIO - GESTIONE DELLE SPESE

pagamenti in c/residui (PR)		riaccertamento residui (R)				residui passivi da esercizi precedenti (EP)	
pagamenti in c/competenza (PC)		impegni (I)		economie di competenza (ECP)		residui passivi da esercizio di competenza (EC)	
totale pagamenti (TP)		fondo pluriennale vincolato (FPV)				totale residui passivi da riportare (TR)	
PR	148.122,01	R	-381,25			EP	470,33
PC	67.148,80	I	300.552,51	ECP	427.852,58	EC	233.403,71
TP	215.270,81	FPV	165.514,96			TR	233.874,04
PR	339.185,35	R	-217.756,75			EP	21.793,97
PC	653.579,51	I	1.217.909,48	ECP	1.033.546,56	EC	564.329,97
TP	992.764,86	FPV	292.491,39			TR	586.123,94
PR	929.546,79	R	-16.492,14			EP	723.392,41
PC	4.847.990,62	I	5.838.891,01	ECP	2.047.669,17	EC	990.900,39
TP	5.777.537,41	FPV	37.776,68			TR	1.714.292,80
PR	929.546,79	R	-16.492,14			EP	723.392,41
PC	4.847.990,62	I	5.838.891,01	ECP	2.047.669,17	EC	990.900,39
TP	5.777.537,41	FPV	37.776,68			TR	1.714.292,80
PR	2.006,55	R	-51.659,05			EP	33.470,45
PC	1.270.211,45	I	1.410.094,40	ECP	1.154.997,67	EC	139.882,95
TP	1.272.218,00	FPV	58.040,40			TR	173.353,40
PR	2.006,55	R	-51.659,05			EP	33.470,45
PC	1.270.211,45	I	1.410.094,40	ECP	1.154.997,67	EC	139.882,95
TP	1.272.218,00	FPV	58.040,40			TR	173.353,40



ALLEGATO 10C

CONTO DEL BILANCIO - GESTIONE DELLE SPESE

MISSIONE PROGRAMMA TITOLO	DENOMINAZIONE	residui passivi al 01/01/2022 (RS)	
		previsioni definitive di competenza (CP)	
		previsioni definitive di cassa (CS)	
TOTALE MISSIONE		RS	62.835.818,46
		CP	70.614.734,97
		CS	115.924.131,82



ALLEGATO 10C

CONTO DEL BILANCIO - GESTIONE DELLE SPESE

pagamenti in c/residui (PR)		riaccertamento residui (R)				residui passivi da esercizi precedenti (EP)	
pagamenti in c/competenza (PC)		impegni (I)		economie di competenza (ECP)		residui passivi da esercizio di competenza (EC)	
totale pagamenti (TP)		fondo pluriennale vincolato (FPV)				totale residui passivi da riportare (TR)	
PR	1.929.749,44	R	-59.701.584,05			EP	1.204.484,97
PC	39.594.390,46	I	42.965.784,63	ECP	26.458.048,61	EC	3.371.394,17
TP	41.524.139,90	FPV	1.190.901,73			TR	4.575.879,14



ALLEGATO 10C

CONTO DEL BILANCIO - GESTIONE DELLE SPESE

MISSIONE PROGRAMMA TITOLO	DENOMINAZIONE	residui passivi al 01/01/2022 (RS)	
		previsioni definitive di competenza (CP)	
		previsioni definitive di cassa (CS)	
MISSIONE 2	GIUSTIZIA		
PROGRAMMA 1	UFFICI GIUDIZIARI		
TITOLO 1	SPESE CORRENTI	RS	4.052.378,13
		CP	48.450.924,89
		CS	52.419.281,19
TITOLO 2	SPESE IN CONTO CAPITALE	RS	135.988,12
		CP	1.617.404,24
		CS	1.742.204,24
TOTALE PROGRAMMA UFFICI GIUDIZIARI		RS	4.188.366,25
		CP	50.068.329,13
		CS	54.161.485,43
TOTALE MISSIONE		RS	4.188.366,25
		CP	50.068.329,13
		CS	54.161.485,43



ALLEGATO 10C

CONTO DEL BILANCIO - GESTIONE DELLE SPESE

pagamenti in c/residui (PR)		riaccertamento residui (R)				residui passivi da esercizi precedenti (EP)	
pagamenti in c/competenza (PC)		impegni (I)		economie di competenza (ECP)		residui passivi da esercizio di competenza (EC)	
totale pagamenti (TP)		fondo pluriennale vincolato (FPV)				totale residui passivi da riportare (TR)	
PR	1.387.302,07	R	-593.809,65			EP	2.071.266,41
PC	28.439.467,92	I	33.930.936,69	ECP	13.486.476,87	EC	5.491.468,77
TP	29.826.769,99	FPV	1.033.511,33			TR	7.562.735,18
PR	135.430,58	R	0,00			EP	557,54
PC	123.399,18	I	186.308,81	ECP	1.103.568,00	EC	62.909,63
TP	258.829,76	FPV	327.527,43			TR	63.467,17
PR	1.522.732,65	R	-593.809,65			EP	2.071.823,95
PC	28.562.867,10	I	34.117.245,50	ECP	14.590.044,87	EC	5.554.378,40
TP	30.085.599,75	FPV	1.361.038,76			TR	7.626.202,35
PR	1.522.732,65	R	-593.809,65			EP	2.071.823,95
PC	28.562.867,10	I	34.117.245,50	ECP	14.590.044,87	EC	5.554.378,40
TP	30.085.599,75	FPV	1.361.038,76			TR	7.626.202,35



ALLEGATO 10C

CONTO DEL BILANCIO - GESTIONE DELLE SPESE

MISSIONE PROGRAMMA TITOLO	DENOMINAZIONE	residui passivi al 01/01/2022 (RS)	
		previsioni definitive di competenza (CP)	
		previsioni definitive di cassa (CS)	
MISSIONE 5	TUTELA E VALORIZZAZIONE DEI BENI E ATTIVITÀ CULTURALI		
PROGRAMMA 2	ATTIVITÀ CULTURALI E INTERVENTI DIVERSI NEL SETTORE CULTURALE		
TITOLO 1	SPESE CORRENTI	RS	2.295.181,00
		CP	25.514.889,32
		CS	27.790.881,00
TITOLO 2	SPESE IN CONTO CAPITALE	RS	216.736,46
		CP	5.035.954,27
		CS	5.156.366,90
TOTALE PROGRAMMA	ATTIVITÀ CULTURALI E INTERVENTI DIVERSI NEL SETTORE CULTURALE	RS	2.511.917,46
		CP	30.550.843,59
		CS	32.947.247,90
TOTALE MISSIONE		RS	2.511.917,46
		CP	30.550.843,59
		CS	32.947.247,90



ALLEGATO 10C

CONTO DEL BILANCIO - GESTIONE DELLE SPESE

pagamenti in c/residui (PR)		riaccertamento residui (R)				residui passivi da esercizi precedenti (EP)	
pagamenti in c/competenza (PC)		impegni (I)		economie di competenza (ECP)		residui passivi da esercizio di competenza (EC)	
totale pagamenti (TP)		fondo pluriennale vincolato (FPV)				totale residui passivi da riportare (TR)	
PR	1.809.661,53	R	-85.646,09			EP	399.873,38
PC	12.677.947,22	I	14.346.396,85	ECP	3.668.880,43	EC	1.668.449,63
TP	14.487.608,75	FPV	7.499.612,04			TR	2.068.323,01
PR	145.295,75	R	-45.619,71			EP	25.821,00
PC	514.677,05	I	534.677,05	ECP	3.425.092,21	EC	20.000,00
TP	659.972,80	FPV	1.076.185,01			TR	45.821,00
PR	1.954.957,28	R	-131.265,80			EP	425.694,38
PC	13.192.624,27	I	14.881.073,90	ECP	7.093.972,64	EC	1.688.449,63
TP	15.147.581,55	FPV	8.575.797,05			TR	2.114.144,01
PR	1.954.957,28	R	-131.265,80			EP	425.694,38
PC	13.192.624,27	I	14.881.073,90	ECP	7.093.972,64	EC	1.688.449,63
TP	15.147.581,55	FPV	8.575.797,05			TR	2.114.144,01



ALLEGATO 10C

CONTO DEL BILANCIO - GESTIONE DELLE SPESE

MISSIONE PROGRAMMA TITOLO	DENOMINAZIONE	residui passivi al 01/01/2022 (RS)	
		previsioni definitive di competenza (CP)	
		previsioni definitive di cassa (CS)	
MISSIONE 12	DIRITTI SOCIALI, POLITICHE SOCIALI E FAMIGLIA		
PROGRAMMA 7	PROGRAMMAZIONE E GOVERNO DELLA RETE DEI SERVIZI SOCIOSANITARI E SOCIALI		
TITOLO 1	SPESE CORRENTI	RS	19.951,84
		CP	1.294.652,20
		CS	1.307.652,20
TOTALE PROGRAMMA	PROGRAMMAZIONE E GOVERNO DELLA RETE DEI SERVIZI SOCIOSANITARI E SOCIALI	RS	19.951,84
		CP	1.294.652,20
		CS	1.307.652,20
TOTALE MISSIONE		RS	19.951,84
		CP	1.294.652,20
		CS	1.307.652,20



ALLEGATO 10C

CONTO DEL BILANCIO - GESTIONE DELLE SPESE

pagamenti in c/residui (PR)		riaccertamento residui (R)				residui passivi da esercizi precedenti (EP)	
pagamenti in c/competenza (PC)		impegni (I)		economie di competenza (ECP)		residui passivi da esercizio di competenza (EC)	
totale pagamenti (TP)		fondo pluriennale vincolato (FPV)				totale residui passivi da riportare (TR)	
PR	10.868,32	R	-9.083,52			EP	0,00
PC	858.958,44	I	1.010.610,64	ECP	284.041,56	EC	151.652,20
TP	869.826,76	FPV	0,00			TR	151.652,20
PR	10.868,32	R	-9.083,52			EP	0,00
PC	858.958,44	I	1.010.610,64	ECP	284.041,56	EC	151.652,20
TP	869.826,76	FPV	0,00			TR	151.652,20
PR	10.868,32	R	-9.083,52			EP	0,00
PC	858.958,44	I	1.010.610,64	ECP	284.041,56	EC	151.652,20
TP	869.826,76	FPV	0,00			TR	151.652,20



ALLEGATO 10C

CONTO DEL BILANCIO - GESTIONE DELLE SPESE

MISSIONE PROGRAMMA TITOLO	DENOMINAZIONE	residui passivi al 01/01/2022 (RS)	
		previsioni definitive di competenza (CP)	
		previsioni definitive di cassa (CS)	
MISSIONE 18	RELAZIONI CON LE ALTRE AUTONOMIE TERRITORIALI E LOCALI		
PROGRAMMA 1	RELAZIONI FINANZIARIE CON LE ALTRE AUTONOMIE TERRITORIALI		
TITOLO 1	SPESE CORRENTI	RS	660.487,03
		CP	284.420.145,47
		CS	285.080.632,50
TITOLO 2	SPESE IN CONTO CAPITALE	RS	683.631,05
		CP	49.117.271,43
		CS	49.799.443,27
TITOLO 3	SPESE PER INCREMENTO ATTIVITÀ FINANZIARIE	RS	0,00
		CP	17.699.126,52
		CS	17.699.126,52
TOTALE PROGRAMMA RELAZIONI FINANZIARIE CON LE ALTRE AUTONOMIE TERRITORIALI		RS	1.344.118,08
		CP	351.236.543,42
		CS	352.579.202,29
TOTALE MISSIONE		RS	1.344.118,08
		CP	351.236.543,42
		CS	352.579.202,29



ALLEGATO 10C

CONTO DEL BILANCIO - GESTIONE DELLE SPESE

pagamenti in c/residui (PR)		riaccertamento residui (R)				residui passivi da esercizi precedenti (EP)	
pagamenti in c/competenza (PC)		impegni (I)		economie di competenza (ECP)		residui passivi da esercizio di competenza (EC)	
totale pagamenti (TP)		fondo pluriennale vincolato (FPV)				totale residui passivi da riportare (TR)	
PR	660.487,03	R	0,00			EP	0,00
PC	282.363.210,38	I	283.524.038,14	ECP	730.107,33	EC	1.160.827,76
TP	283.023.697,41	FPV	166.000,00			TR	1.160.827,76
PR	681.155,47	R	-2.475,58			EP	0,00
PC	23.583.424,72	I	25.240.138,54	ECP	23.877.132,89	EC	1.656.713,82
TP	24.264.580,19	FPV	0,00			TR	1.656.713,82
PR	0,00	R	0,00			EP	0,00
PC	0,00	I	0,00	ECP	1.651.982,39	EC	0,00
TP	0,00	FPV	16.047.144,13			TR	0,00
PR	1.341.642,50	R	-2.475,58			EP	0,00
PC	305.946.635,10	I	308.764.176,68	ECP	26.259.222,61	EC	2.817.541,58
TP	307.288.277,60	FPV	16.213.144,13			TR	2.817.541,58
PR	1.341.642,50	R	-2.475,58			EP	0,00
PC	305.946.635,10	I	308.764.176,68	ECP	26.259.222,61	EC	2.817.541,58
TP	307.288.277,60	FPV	16.213.144,13			TR	2.817.541,58



ALLEGATO 10C

CONTO DEL BILANCIO - GESTIONE DELLE SPESE

MISSIONE PROGRAMMA TITOLO	DENOMINAZIONE	residui passivi al 01/01/2022 (RS)	
		previsioni definitive di competenza (CP)	
		previsioni definitive di cassa (CS)	
MISSIONE 19	RELAZIONI INTERNAZIONALI		
PROGRAMMA 1	RELAZIONI INTERNAZIONALI E COOPERAZIONE ALLO SVILUPPO		
TITOLO 1	SPESE CORRENTI	RS	1.049.750,00
		CP	4.014.584,78
		CS	5.053.244,17
TOTALE PROGRAMMA	RELAZIONI INTERNAZIONALI E COOPERAZIONE ALLO SVILUPPO	RS	1.049.750,00
		CP	4.014.584,78
		CS	5.053.244,17
TOTALE MISSIONE		RS	1.049.750,00
		CP	4.014.584,78
		CS	5.053.244,17



ALLEGATO 10C

CONTO DEL BILANCIO - GESTIONE DELLE SPESE

pagamenti in c/residui (PR)		riaccertamento residui (R)				residui passivi da esercizi precedenti (EP)	
pagamenti in c/competenza (PC)		impegni (I)		economie di competenza (ECP)		residui passivi da esercizio di competenza (EC)	
totale pagamenti (TP)		fondo pluriennale vincolato (FPV)				totale residui passivi da riportare (TR)	
PR	568.773,62	R	-16.976,38			EP	464.000,00
PC	951.966,32	I	1.254.705,10	ECP	2.050.514,68	EC	302.738,78
TP	1.520.739,94	FPV	709.365,00			TR	766.738,78
PR	568.773,62	R	-16.976,38			EP	464.000,00
PC	951.966,32	I	1.254.705,10	ECP	2.050.514,68	EC	302.738,78
TP	1.520.739,94	FPV	709.365,00			TR	766.738,78
PR	568.773,62	R	-16.976,38			EP	464.000,00
PC	951.966,32	I	1.254.705,10	ECP	2.050.514,68	EC	302.738,78
TP	1.520.739,94	FPV	709.365,00			TR	766.738,78



ALLEGATO 10C

CONTO DEL BILANCIO - GESTIONE DELLE SPESE

MISSIONE PROGRAMMA TITOLO	DENOMINAZIONE	residui passivi al 01/01/2022 (RS)	
		previsioni definitive di competenza (CP)	
		previsioni definitive di cassa (CS)	
MISSIONE 20	FONDI E ACCANTONAMENTI		
PROGRAMMA 1	FONDO DI RISERVA		
TITOLO 1	SPESE CORRENTI	RS	0,00
		CP	791.841,49
		CS	20.791.841,49
TOTALE PROGRAMMA FONDO DI RISERVA		RS	0,00
		CP	791.841,49
		CS	20.791.841,49
PROGRAMMA 3	ALTRI FONDI		
TITOLO 1	SPESE CORRENTI	RS	0,00
		CP	1.209.800,00
		CS	1.209.800,00
TOTALE PROGRAMMA ALTRI FONDI		RS	0,00
		CP	1.209.800,00
		CS	1.209.800,00
TOTALE MISSIONE		RS	0,00
		CP	2.001.641,49
		CS	22.001.641,49



ALLEGATO 10C

CONTO DEL BILANCIO - GESTIONE DELLE SPESE

pagamenti in c/residui (PR)		riaccertamento residui (R)				residui passivi da esercizi precedenti (EP)	
pagamenti in c/competenza (PC)		impegni (I)		economie di competenza (ECP)		residui passivi da esercizio di competenza (EC)	
totale pagamenti (TP)		fondo pluriennale vincolato (FPV)				totale residui passivi da riportare (TR)	
PR	0,00	R	0,00			EP	0,00
PC	0,00	I	0,00	ECP	791.841,49	EC	0,00
TP	0,00	FPV	0,00			TR	0,00
PR	0,00	R	0,00			EP	0,00
PC	0,00	I	0,00	ECP	791.841,49	EC	0,00
TP	0,00	FPV	0,00			TR	0,00
PR	0,00	R	0,00			EP	0,00
PC	0,00	I	0,00	ECP	1.209.800,00	EC	0,00
TP	0,00	FPV	0,00			TR	0,00
PR	0,00	R	0,00			EP	0,00
PC	0,00	I	0,00	ECP	1.209.800,00	EC	0,00
TP	0,00	FPV	0,00			TR	0,00
PR	0,00	R	0,00			EP	0,00
PC	0,00	I	0,00	ECP	2.001.641,49	EC	0,00
TP	0,00	FPV	0,00			TR	0,00



ALLEGATO 10C

CONTO DEL BILANCIO - GESTIONE DELLE SPESE

MISSIONE PROGRAMMA TITOLO	DENOMINAZIONE	residui passivi al 01/01/2022 (RS)	
		previsioni definitive di competenza (CP)	
		previsioni definitive di cassa (CS)	
MISSIONE 60	ANTICIPAZIONI FINANZIARIE		
PROGRAMMA 1	RESTITUZIONE ANTICIPAZIONE DI TESORERIA		
TITOLO 1	SPESE CORRENTI	RS	0,00
		CP	90.000,00
		CS	90.000,00
TITOLO 5	CHIUSURA ANTICIPAZIONI RICEVUTE DA ISTITUTO TESORIERE/CASSIERI	RS	0,00
		CP	15.000.000,00
		CS	3.000.000,00
TOTALE PROGRAMMA RESTITUZIONE ANTICIPAZIONE DI TESORERIA		RS	0,00
		CP	15.090.000,00
		CS	3.090.000,00
TOTALE MISSIONE		RS	0,00
		CP	15.090.000,00
		CS	3.090.000,00



ALLEGATO 10C

CONTO DEL BILANCIO - GESTIONE DELLE SPESE

pagamenti in c/residui (PR)		riaccertamento residui (R)				residui passivi da esercizi precedenti (EP)	
pagamenti in c/competenza (PC)		impegni (I)		economie di competenza (ECP)		residui passivi da esercizio di competenza (EC)	
totale pagamenti (TP)		fondo pluriennale vincolato (FPV)				totale residui passivi da riportare (TR)	
PR	0,00	R	0,00			EP	0,00
PC	0,00	I	0,00	ECP	90.000,00	EC	0,00
TP	0,00	FPV	0,00			TR	0,00
PR	0,00	R	0,00			EP	0,00
PC	0,00	I	0,00	ECP	15.000.000,00	EC	0,00
TP	0,00	FPV	0,00			TR	0,00
PR	0,00	R	0,00			EP	0,00
PC	0,00	I	0,00	ECP	15.090.000,00	EC	0,00
TP	0,00	FPV	0,00			TR	0,00
PR	0,00	R	0,00			EP	0,00
PC	0,00	I	0,00	ECP	15.090.000,00	EC	0,00
TP	0,00	FPV	0,00			TR	0,00



ALLEGATO 10C

CONTO DEL BILANCIO - GESTIONE DELLE SPESE

MISSIONE PROGRAMMA TITOLO	DENOMINAZIONE	residui passivi al 01/01/2022 (RS)	
		previsioni definitive di competenza (CP)	
		previsioni definitive di cassa (CS)	
MISSIONE 99	SERVIZI PER CONTO TERZI		
PROGRAMMA 1	SERVIZI PER CONTO TERZI E PARTITE DI GIRO		
TITOLO 7	USCITE PER CONTO TERZI E PARTITE DI GIRO	RS	1.360.810,88
		CP	16.784.718,57
		CS	18.145.529,45
	TOTALE PROGRAMMA SERVIZI PER CONTO TERZI E PARTITE DI GIRO	RS	1.360.810,88
		CP	16.784.718,57
		CS	18.145.529,45
TOTALE MISSIONE		RS	1.360.810,88
		CP	16.784.718,57
		CS	18.145.529,45



ALLEGATO 10C

CONTO DEL BILANCIO - GESTIONE DELLE SPESE

pagamenti in c/residui (PR)		riaccertamento residui (R)				residui passivi da esercizi precedenti (EP)	
pagamenti in c/competenza (PC)		impegni (I)		economie di competenza (ECP)		residui passivi da esercizio di competenza (EC)	
totale pagamenti (TP)		fondo pluriennale vincolato (FPV)				totale residui passivi da riportare (TR)	
PR	1.330.436,35	R	-10.490,94			EP	19.883,59
PC	10.543.916,56	I	10.544.914,41	ECP	6.239.804,16	EC	997,85
TP	11.874.352,91	FPV	0,00			TR	20.881,44
PR	1.330.436,35	R	-10.490,94			EP	19.883,59
PC	10.543.916,56	I	10.544.914,41	ECP	6.239.804,16	EC	997,85
TP	11.874.352,91	FPV	0,00			TR	20.881,44
PR	1.330.436,35	R	-10.490,94			EP	19.883,59
PC	10.543.916,56	I	10.544.914,41	ECP	6.239.804,16	EC	997,85
TP	11.874.352,91	FPV	0,00			TR	20.881,44



ALLEGATO 10C

CONTO DEL BILANCIO - GESTIONE DELLE SPESE

MISSIONE PROGRAMMA TITOLO	DENOMINAZIONE	residui passivi al 01/01/2022 (RS)	
		previsioni definitive di competenza (CP)	
		previsioni definitive di cassa (CS)	
TOTALE MISSIONI		RS	73.310.732,97
		CP	541.656.048,15
		CS	605.210.134,75
TOTALE GENERALE DELLE SPESE		RS	73.310.732,97
		CP	541.656.048,15
		CS	605.210.134,75



ALLEGATO 10C

CONTO DEL BILANCIO - GESTIONE DELLE SPESE

pagamenti in c/residui (PR)		riaccertamento residui (R)				residui passivi da esercizi precedenti (EP)	
pagamenti in c/competenza (PC)		impegni (I)		economie di competenza (ECP)		residui passivi da esercizio di competenza (EC)	
totale pagamenti (TP)		fondo pluriennale vincolato (FPV)				totale residui passivi da riportare (TR)	
PR	8.659.160,16	R	-60.465.685,92			EP	4.185.886,89
PC	399.651.358,25	I	413.538.510,86	ECP	100.067.290,62	EC	13.887.152,61
TP	408.310.518,41	FPV	28.050.246,67			TR	18.073.039,50
PR	8.659.160,16	R	-60.465.685,92			EP	4.185.886,89
PC	399.651.358,25	I	413.538.510,86	ECP	100.067.290,62	EC	13.887.152,61
TP	408.310.518,41	FPV	28.050.246,67			TR	18.073.039,50



Allegato 10D

Conto del bilancio Riepilogo generale delle Spese per Missioni

Allegato 10D

CONTO DEL BILANCIO - RIEPILOGO GENERALE DELLE SPESE PER MISSIONI

DENOMINAZIONE		previsioni definitive di competenza (CP)	
Disavanzo di amministrazione		CP	0,00
Disavanzo derivante da debito autorizzato e non contratto		CP	0,00

MISSIONE	DENOMINAZIONE	residui passivi al 01/01/2022 (RS)	
		previsioni definitive di competenza (CP)	
		previsioni definitive di cassa (CS)	
MISSIONE	1 SERVIZI ISTITUZIONALI, GENERALI E DI GESTIONE	RS	62.835.818,46
		CP	70.614.734,97
		CS	115.924.131,82
MISSIONE	2 GIUSTIZIA	RS	4.188.366,25
		CP	50.068.329,13
		CS	54.161.485,43
MISSIONE	5 TUTELA E VALORIZZAZIONE DEI BENI E ATTIVITÀ CULTURALI	RS	2.511.917,46
		CP	30.550.843,59
		CS	32.947.247,90
MISSIONE	12 DIRITTI SOCIALI, POLITICHE SOCIALI E FAMIGLIA	RS	19.951,84
		CP	1.294.652,20
		CS	1.307.652,20
MISSIONE	18 RELAZIONI CON LE ALTRE AUTONOMIE TERRITORIALI E LOCALI	RS	1.344.118,08
		CP	351.236.543,42
		CS	352.579.202,29
MISSIONE	19 RELAZIONI INTERNAZIONALI	RS	1.049.750,00
		CP	4.014.584,78
		CS	5.053.244,17
MISSIONE	20 FONDI E ACCANTONAMENTI	RS	0,00
		CP	2.001.641,49
		CS	22.001.641,49



Allegato 10D

CONTO DEL BILANCIO - RIEPILOGO GENERALE DELLE SPESE PER MISSIONI

pagamenti in c/residui (PR)		riaccertamento residui (R)				residui passivi da esercizi precedenti (EP)	
pagamenti in c/competenza (PC)		impegni (I)		economie di competenza (ECP)		residui passivi da esercizio di competenza (EC)	
totale pagamenti (TP)		fondo pluriennale vincolato (FPV)				totale residui passivi da riportare (TR)	
PR	1.929.749,44	R	-59.701.584,05			EP	1.204.484,97
PC	39.594.390,46	I	42.965.784,63	ECP	26.458.048,61	EC	3.371.394,17
TP	41.524.139,90	FPV	1.190.901,73			TR	4.575.879,14
PR	1.522.732,65	R	-593.809,65			EP	2.071.823,95
PC	28.562.867,10	I	34.117.245,50	ECP	14.590.044,87	EC	5.554.378,40
TP	30.085.599,75	FPV	1.361.038,76			TR	7.626.202,35
PR	1.954.957,28	R	-131.265,80			EP	425.694,38
PC	13.192.624,27	I	14.881.073,90	ECP	7.093.972,64	EC	1.688.449,63
TP	15.147.581,55	FPV	8.575.797,05			TR	2.114.144,01
PR	10.868,32	R	-9.083,52			EP	0,00
PC	858.958,44	I	1.010.610,64	ECP	284.041,56	EC	151.652,20
TP	869.826,76	FPV	0,00			TR	151.652,20
PR	1.341.642,50	R	-2.475,58			EP	0,00
PC	305.946.635,10	I	308.764.176,68	ECP	26.259.222,61	EC	2.817.541,58
TP	307.288.277,60	FPV	16.213.144,13			TR	2.817.541,58
PR	568.773,62	R	-16.976,38			EP	464.000,00
PC	951.966,32	I	1.254.705,10	ECP	2.050.514,68	EC	302.738,78
TP	1.520.739,94	FPV	709.365,00			TR	766.738,78
PR	0,00	R	0,00			EP	0,00
PC	0,00	I	0,00	ECP	2.001.641,49	EC	0,00
TP	0,00	FPV	0,00			TR	0,00



Allegato 10D

CONTO DEL BILANCIO - RIEPILOGO GENERALE DELLE SPESE PER MISSIONI

MISSIONE	DENOMINAZIONE	residui passivi al 01/01/2022 (RS)	
		previsioni definitive di competenza (CP)	
		previsioni definitive di cassa (CS)	
MISSIONE	60 ANTICIPAZIONI FINANZIARIE	RS	0,00
		CP	15.090.000,00
		CS	3.090.000,00
MISSIONE	99 SERVIZI PER CONTO TERZI	RS	1.360.810,88
		CP	16.784.718,57
		CS	18.145.529,45
TOTALE MISSIONI		RS	73.310.732,97
		CP	541.656.048,15
		CS	605.210.134,75
TOTALE GENERALE DELLE SPESE		RS	73.310.732,97
		CP	541.656.048,15
		CS	605.210.134,75



Allegato 10D

CONTO DEL BILANCIO - RIEPILOGO GENERALE DELLE SPESE PER MISSIONI

pagamenti in c/residui (PR)		riaccertamento residui (R)				residui passivi da esercizi precedenti (EP)	
pagamenti in c/competenza (PC)		impegni (I)		economie di competenza (ECP)		residui passivi da esercizio di competenza (EC)	
totale pagamenti (TP)		fondo pluriennale vincolato (FPV)				totale residui passivi da riportare (TR)	
PR	0,00	R	0,00			EP	0,00
PC	0,00	I	0,00	ECP	15.090.000,00	EC	0,00
TP	0,00	FPV	0,00			TR	0,00
PR	1.330.436,35	R	-10.490,94			EP	19.883,59
PC	10.543.916,56	I	10.544.914,41	ECP	6.239.804,16	EC	997,85
TP	11.874.352,91	FPV	0,00			TR	20.881,44
PR	8.659.160,16	R	-60.465.685,92			EP	4.185.886,89
PC	399.651.358,25	I	413.538.510,86	ECP	100.067.290,62	EC	13.887.152,61
TP	408.310.518,41	FPV	28.050.246,67			TR	18.073.039,50
PR	8.659.160,16	R	-60.465.685,92			EP	4.185.886,89
PC	399.651.358,25	I	413.538.510,86	ECP	100.067.290,62	EC	13.887.152,61
TP	408.310.518,41	FPV	28.050.246,67			TR	18.073.039,50



Allegato 10E

Conto del bilancio Riepilogo generale delle Spese per Titoli

Allegato 10E

CONTO DEL BILANCIO - RIEPILOGO GENERALE DELLE SPESE PER TITOLI

DENOMINAZIONE		previsioni definitive di competenza (CP)	
Disavanzo di amministrazione		CP	0,00
Disavanzo derivante da debito autorizzato e non contratto		CP	0,00

TITOLO	DENOMINAZIONE	residui passivi al 01/01/2022 (RS)	
		previsioni definitive di competenza (CP)	
		previsioni definitive di cassa (CS)	
TITOLO 1	SPESE CORRENTI	RS	10.817.089,91
		CP	416.987.332,32
		CS	447.451.440,88
TITOLO 2	SPESE IN CONTO CAPITALE	RS	60.782.832,18
		CP	57.890.370,74
		CS	118.563.537,90
TITOLO 3	SPESE PER INCREMENTO ATTIVITÀ FINANZIARIE	RS	350.000,00
		CP	34.993.626,52
		CS	18.049.626,52
TITOLO 5	CHIUSURA ANTICIPAZIONI RICEVUTE DA ISTITUTO TESORIERE/CASSIERE	RS	0,00
		CP	15.000.000,00
		CS	3.000.000,00
TITOLO 7	USCITE PER CONTO TERZI E PARTITE DI GIRO	RS	1.360.810,88
		CP	16.784.718,57
		CS	18.145.529,45
TOTALE TITOLI		RS	73.310.732,97
		CP	541.656.048,15
		CS	605.210.134,75
TOTALE GENERALE DELLE SPESE		RS	73.310.732,97
		CP	541.656.048,15
		CS	605.210.134,75



Allegato 10E

CONTO DEL BILANCIO - RIEPILOGO GENERALE DELLE SPESE PER TITOLI

pagamenti in c/residui (PR)		riaccertamento residui (R)				residui passivi da esercizi precedenti (EP)	
pagamenti in c/competenza (PC)		impegni (I)		economie di competenza (ECP)		residui passivi da esercizio di competenza (EC)	
totale pagamenti (TP)		fondo pluriennale vincolato (FPV)				totale residui passivi da riportare (TR)	
PR	5.780.028,13	R	-1.247.925,68			EP	3.789.136,10
PC	364.801.069,03	I	376.672.610,63	ECP	30.453.756,93	EC	11.871.541,60
TP	370.581.097,16	FPV	9.860.964,76			TR	15.660.677,70
PR	1.548.695,68	R	-59.207.269,30			EP	26.867,20
PC	24.306.372,66	I	26.320.985,82	ECP	29.427.747,14	EC	2.014.613,16
TP	25.855.068,34	FPV	2.141.637,78			TR	2.041.480,36
PR	0,00	R	0,00			EP	350.000,00
PC	0,00	I	0,00	ECP	18.945.982,39	EC	0,00
TP	0,00	FPV	16.047.644,13			TR	350.000,00
PR	0,00	R	0,00			EP	0,00
PC	0,00	I	0,00	ECP	15.000.000,00	EC	0,00
TP	0,00	FPV	0,00			TR	0,00
PR	1.330.436,35	R	-10.490,94			EP	19.883,59
PC	10.543.916,56	I	10.544.914,41	ECP	6.239.804,16	EC	997,85
TP	11.874.352,91	FPV	0,00			TR	20.881,44
PR	8.659.160,16	R	-60.465.685,92			EP	4.185.886,89
PC	399.651.358,25	I	413.538.510,86	ECP	100.067.290,62	EC	13.887.152,61
TP	408.310.518,41	FPV	28.050.246,67			TR	18.073.039,50
PR	8.659.160,16	R	-60.465.685,92			EP	4.185.886,89
PC	399.651.358,25	I	413.538.510,86	ECP	100.067.290,62	EC	13.887.152,61
TP	408.310.518,41	FPV	28.050.246,67			TR	18.073.039,50



Allegato 10F

Quadro generale riassuntivo

Allegato 10F

QUADRO GENERALE RIASSUNTIVO

Entrate	Accertamenti	Incassi
Fondo di cassa all'inizio dell'esercizio		207.493.111,26
Utilizzo avanzo di Amministrazione	84.875.000,00	
- di cui Utilizzo Fondo anticipazioni di liquidità	0,00	
Fondo pluriennale vincolato per spese correnti	9.230.016,09	
Fondo pluriennale vincolato per spese in conto capitale	3.609.562,70	
- di cui Fondo pluriennale vincolato in c/capitale finanziato da debito	0,00	
Fondo pluriennale vincolato per spese per incremento attività finanziaria	17.699.626,52	
Titolo 1 - Entrate correnti di natura tributaria, contributiva e perequativa	306.900.254,26	307.145.236,79
Titolo 2 - Trasferimenti correnti	17.284.517,00	17.284.517,00
Titolo 3 - Entrate extratributarie	19.934.328,93	19.897.310,57
Titolo 4 - Entrate in conto capitale	8.080,00	8.080,00
Titolo 5 - Entrate da riduzione di attività finanziarie	26.692.738,70	26.692.738,70
Totale entrate finali	370.819.918,89	371.027.883,06
Titolo 6 - Accensione di prestiti	0,00	0,00
Titolo 7 - Anticipazioni da istituto tesoriere/cassiere	0,00	0,00
Titolo 9 - Entrate per conto di terzi e partite di giro	10.544.914,41	10.544.914,41
Totale entrate dell'esercizio	381.364.833,30	381.572.797,47
TOTALE COMPLESSIVO ENTRATE	496.779.038,61	589.065.908,73
DISAVANZO DI COMPETENZA	0,00	
- di cui Disavanzo di competenza da debito autorizzato e non contratto (DANC)	0,00	
TOTALE A PAREGGIO	496.779.038,61	589.065.908,73



Allegato 10F

QUADRO GENERALE RIASSUNTIVO

Spese	Impegni	Pagamenti
Disavanzo di amministrazione	0,00	
Disavanzo derivante da debito autorizzato e non contratto ripianato con accensione di prestiti	0,00	
Titolo 1 - Spese correnti	376.672.610,63	370.581.097,16
Fondo pluriennale vincolato di parte corrente	9.860.964,76	
Titolo 2 - Spese in conto capitale	26.320.985,82	25.855.068,34
Fondo pluriennale vincolato in c/capitale	2.141.637,78	
- di cui Fondo pluriennale vincolato in c/capitale finanziato da debito	0,00	
Titolo 3 - Spese per incremento di attività finanziarie	0,00	0,00
Fondo pluriennale vincolato per attività finanziarie	16.047.644,13	
Totale spese finali	431.043.843,12	396.436.165,50
Titolo 4 - Rimborso di prestiti	0,00	0,00
Fondo anticipazioni di liquidità	0,00	
Titolo 5 - Chiusura Anticipazioni da istituto tesoriere/cassiere	0,00	0,00
Titolo 7 - Spese per conto terzi e partite di giro	10.544.914,41	11.874.352,91
Totale spese dell'esercizio	441.588.757,53	408.310.518,41
TOTALE COMPLESSIVO SPESE	441.588.757,53	408.310.518,41
AVANZO DI COMPETENZA/FONDO DI CASSA	55.190.281,08	180.755.390,32
TOTALE A PAREGGIO	496.779.038,61	589.065.908,73



Entrate	Accertamenti	Incassi



Spese	Impegni	Pagamenti
GESTIONE DEL BILANCIO		
a) Avanzo di competenza (+) /Disavanzo di competenza (-)	55.190.281,08	
b) Risorse accantonate stanziare nel bilancio dell'esercizio N (+)	0,00	
c) Risorse vincolate nel bilancio (+)	414,00	
d) Equilibrio di bilancio (d=a-b-c)	55.189.867,08	
- di cui Equilibrio di bilancio negativo determinato da debito autorizzato e non contratto (DANC)	0,00	
GESTIONE DEGLI ACCANTONAMENTI IN SEDE DI RENDICONTO		
d)Equilibrio di bilancio (+)/(-)	55.189.867,08	
e)Variazione accantonamenti effettuata in sede di rendiconto(+)/(-)	-3.201.444,00	
f)Equilibrio complessivo (f=d-e)	58.391.311,08	
- di cui Equilibrio complessivo negativo da DANC che non peggiora il disavanzo amm.	0,00	
- di cui Equilibrio complessivo negativo da DANC che peggiora il disavanzo di amm.	0,00	



Allegato 10G

Equilibri di Bilancio

Allegato 10G**PROSPETTO DIMOSTRATIVO DEGLI EQUILIBRI DI BILANCIO****EQUILIBRI DI BILANCIO**

Utilizzo risultato di amministrazione destinato al finanziamento delle spese correnti e al rimborso di prestiti	(+)	84.875.000,00
Ripiano disavanzo di amministrazione esercizio precedente	(-)	0,00
Fondo pluriennale vincolato per spese correnti iscritto in entrata	(+)	9.230.016,09
Entrate titoli 1-2-3	(+)	344.119.100,19
Entrate in conto capitale per Contributi agli investimenti direttamente destinati al rimborso dei prestiti da amministrazioni pubbliche	(+)	0,00
Entrate Titolo 4.03 - Altri trasferimenti in conto capitale	(+)	0,00
Entrate in c/capitale destinate all'estinzione anticipata di prestiti	(+)	0,00
Entrate per accensioni di prestiti destinate all'estinzione anticipata di prestiti	(+)	0,00
Entrate di parte capitale destinate a spese correnti in base a specifiche disposizioni di legge o dei principi contabili	(+)	0,00
Spese correnti	(-)	376.672.610,63
- di cui spese correnti non ricorrenti finanziate con utilizzo del risultato di amministrazione		83.000.000,00
Fondo pluriennale vincolato di parte corrente (di spesa)	(-)	9.860.964,76
Spese Titolo 2.04 - Altri trasferimenti in conto capitale	(-)	0,00
Fondo pluriennale vincolato di spesa - titolo 2.04 Altri trasferimenti in conto capitale	(-)	0,00
Variazioni di attività finanziarie - equilibrio complessivo (se negativo)	(-)	0,00
Rimborso prestiti	(-)	0,00
- di cui per estinzione anticipata di prestiti		0,00
Fondo anticipazioni di liquidità		0,00
A/1) Risultato di competenza di parte corrente		51.690.540,89
- Risorse accantonate di parte corrente stanziare nel bilancio dell'esercizio N	(-)	0,00
- Risorse vincolate di parte corrente nel bilancio	(-)	414,00
A/2) Equilibrio di bilancio di parte corrente		51.690.126,89
- Variazione accantonamenti di parte corrente effettuata in sede di rendiconto (+)/(-)	(-)	-3.201.444,00
A/3) Equilibrio complessivo di parte corrente		54.891.570,89
Utilizzo risultato di amministrazione per il finanziamento di spese d'investimento	(+)	0,00
Fondo pluriennale vincolato per spese in conto capitale iscritto in entrata	(+)	3.609.562,70
Entrate in conto capitale (Titolo 4)	(+)	8.080,00
Entrate Titolo 5.01.01 - Alienazioni di partecipazioni	(+)	0,00
Entrate per accensioni di prestiti (titolo 6)	(+)	0,00
Entrate in conto capitale per Contributi agli investimenti direttamente destinati al rimborso dei prestiti da amministrazioni pubbliche	(-)	0,00



EQUILIBRI DI BILANCIO

Entrate in c/capitale destinate all'estinzione anticipata di prestiti	(-)	0,00
Entrate di parte capitale destinate a spese correnti in base a specifiche disposizioni di legge o dei principi contabili	(-)	0,00
Entrate per accensioni di prestiti destinate all'estinzione anticipata di prestiti	(-)	0,00
Entrate Titolo 4.03 - Altri trasferimenti in conto capitale	(-)	0,00
Spese in conto capitale	(-)	26.320.985,82
Fondo pluriennale vincolato in c/capitale (di spesa)	(-)	2.141.637,78
Spese Titolo 3.01.01 - Acquisizioni di partecipazioni e conferimenti di capitale	(-)	0,00
Fondo pluriennale vincolato per Acquisizioni di partecipazioni e conferimenti di capitale (di spesa)	(-)	500,00
Spese Titolo 2.04 - Altri trasferimenti in conto capitale	(+)	0,00
Fondo pluriennale vincolato di spesa - titolo 2.04 Altri trasferimenti in conto capitale	(+)	0,00
Disavanzo derivante da debito autorizzato e non contratto ripianato con accensione di prestiti	(-)	0,00
Variazioni di attività finanziarie - equilibrio complessivo (se positivo)	(+)	28.345.221,09
B1) Risultato di competenza in c/capitale		3.499.740,19
- Risorse accantonate in c/capitale stanziare nel bilancio dell'esercizio N	(-)	0,00
- Risorse vincolate in conto capitale nel bilancio	(-)	0,00
B/2) Equilibrio di bilancio in c/capitale		3.499.740,19
- Variazione accantonamenti in c/capitale effettuata in sede di rendiconto (+)/(-)	(-)	0,00
B/3) Equilibrio complessivo in c/capitale		3.499.740,19
Utilizzo risultato di amministrazione per l'incremento di attività finanziarie	(+)	0,00
Fondo pluriennale vincolato per incremento di attività finanziarie iscritto in entrata	(+)	17.699.626,52
Entrate titolo 5.00 - Riduzioni attività finanziarie	(+)	26.692.738,70
Spese titolo 3.00 - Incremento attività finanziarie	(-)	0,00
Fondo pluriennale vincolato per incremento di attività finanziarie (di spesa)	(-)	16.047.644,13
Entrate Titolo 5.01.01 - Alienazioni di partecipazioni	(-)	0,00
Spese Titolo 3.01.01 - Acquisizioni di partecipazioni e conferimenti di capitale	(+)	0,00
Fondo pluriennale vincolato per Acquisizioni di partecipazioni e conferimenti di capitale (di spesa)	(+)	500,00
C/1) Variazioni attività finanziaria - saldo di competenza		28.345.221,09
- Risorse accantonate in c/capitale stanziare nel bilancio dell'esercizio N	(-)	0,00
- Risorse vincolate in conto capitale nel bilancio	(-)	0,00
C/2) Variazioni attività finanziaria - equilibrio di bilancio		28.345.221,09
- Variazione accantonamenti in c/capitale effettuata in sede di rendiconto (+)/(-)	(-)	0,00



EQUILIBRI DI BILANCIO

C/3) Variazioni attività finanziaria - equilibrio complessivo	28.345.221,09
D/1) RISULTATO DI COMPETENZA (D/1 = A/1 + B/1)	55.190.281,08
D/2) EQUILIBRIO DI BILANCIO (D/2 = A/2 + B/2)	55.189.867,08
D/3) EQUILIBRIO COMPLESSIVO (D/3 = A/3 + B/3)	58.391.311,08
- di cui Disavanzo D/3 da DANC che non peggiora il disavanzo di amm.	0,00
- di cui Disavanzo D/3 da DANC che peggiora il disavanzo di amm.	0,00

Saldo corrente ai fini della copertura degli investimenti pluriennali delle Autonomie speciali

A/1) Risultato di competenza di parte corrente	51.690.540,89
Utilizzo risultato di amministrazione destinato al finanziamento di spese correnti ricorrenti e al rimborso di prestiti al netto del fondo anticipazione di liquidità	(-) 1.875.000,00
Entrate non ricorrenti che non hanno dato copertura a impegni	(-) 0,00
- Risorse accantonate di parte corrente stanziata nel bilancio dell'esercizio N	(-) 0,00
- Variazione accantonamenti di parte corrente effettuata in sede di rendiconto (+)/(-)	(-) -3.201.444,00
- Risorse vincolate di parte corrente nel bilancio	(-) 414,00
Equilibrio di parte corrente ai fini della copertura degli investimenti pluriennali	53.016.570,89



Allegato 10H

Conto Economico

Allegato 10H

CONTO ECONOMICO

CONTO ECONOMICO

A) COMPONENTI POSITIVI DELLA GESTIONE

- 1 Proventi da tributi
- 2 Proventi da fondi perequativi
- 3 Proventi da trasferimenti e contributi
 - a *Proventi da trasferimenti correnti*
 - b *Quota annuale di contributi agli investimenti*
 - c *Contributi agli investimenti*
- 4 Ricavi delle vendite e prestazioni e proventi da servizi pubblici
 - a *Proventi derivanti dalla gestione dei beni*
 - b *Ricavi della vendita di beni*
 - c *Ricavi e proventi dalla prestazione di servizi*
- 5 Variazioni nelle rimanenze di prodotti in corso di lavorazione, etc. (+/-)
- 6 Variazione dei lavori in corso su ordinazione
- 7 Incrementi di immobilizzazioni per lavori interni
- 8 Altri ricavi e proventi diversi

TOTALE COMPONENTI POSITIVI DELLA GESTIONE (A)

B) COMPONENTI NEGATIVI DELLA GESTIONE

- 9 Acquisto di materie prime e/o beni di consumo
- 10 Prestazioni di servizi
- 11 Utilizzo beni di terzi
- 12 Trasferimenti e contributi
 - a *Trasferimenti correnti*
 - b *Contributi agli investimenti ad Amministrazioni pubb.*
 - c *Contributi agli investimenti ad altri soggetti*
- 13 Personale



Allegato 10H

CONTO ECONOMICO

2022	2021	riferimento art.2425 cc	riferimento DM 26/4/95
306.900.254,26	359.633.286,61		
0,00	0,00		
17.284.517,00	39.315.470,07		
17.284.517,00	39.315.470,07		A5c
0,00	0,00		E20c
0,00	0,00		
65.048,06	400,00	A1	A1a
65.048,06	400,00		
0,00	0,00		
0,00	0,00		
0,00	0,00	A2	A2
0,00	0,00	A3	A3
0,00	0,00	A4	A4
9.690.438,15	7.836.603,18	A5	A5 a e b
333.940.257,47	406.785.759,86		
393.652,61	379.955,75	B6	B6
10.344.076,93	9.287.541,74	B7	B7
1.385.612,70	1.328.195,58	B8	B8
348.068.793,36	460.634.633,72		
322.293.977,77	434.060.213,47		
25.636.138,54	26.470.597,69		
138.677,05	103.822,56		
32.702.138,93	33.720.408,75	B9	B9



Allegato 10H**CONTO ECONOMICO****CONTO ECONOMICO**

- 14 Ammortamenti e svalutazioni
- a *Ammortamenti di immobilizzazioni Immateriali*
- b *Ammortamenti di immobilizzazioni materiali*
- c *Altre svalutazioni delle immobilizzazioni*
- d *Svalutazione dei crediti*
- 15 Variazioni nelle rimanenze di materie prime e/o beni di consumo (+/-)
- 16 Accantonamenti per rischi
- 17 Altri accantonamenti
- 18 Oneri diversi di gestione

TOTALE COMPONENTI NEGATIVI DELLA GESTIONE (B)**DIFFERENZA FRA COMP. POSITIVI E NEGATIVI DELLA GESTIONE (A-B)****C) PROVENTI ED ONERI FINANZIARI***Proventi finanziari*

- 19 Proventi da partecipazioni
- a *da società controllate*
- b *da società partecipate*
- c *da altri soggetti*
- 20 Altri proventi finanziari

Totale proventi finanziari*Oneri finanziari*

- 21 Interessi ed altri oneri finanziari
- a *Interessi passivi*
- b *Altri oneri finanziari*

Totale oneri finanziari**TOTALE PROVENTI ED ONERI FINANZIARI (C)**

Allegato 10H

CONTO ECONOMICO

2022	2021	riferimento art.2425 cc	riferimento DM 26/4/95
1.362.499,30	1.370.104,78	B10	B10
189.295,00	131.276,65	B10a	B10a
1.170.565,30	1.238.828,13	B10b	B10b
0,00	0,00	B10c	B10c
2.639,00	0,00	B10d	B10d
-37.341,88	4.914,21	B11	B11
17.600,00	0,00	B12	B12
103.500,00	1.866.000,00	B13	B13
1.946.233,47	2.284.837,46	B14	B14
396.286.765,42	510.876.591,99		
-62.346.507,95	-104.090.832,13		
9.643.922,28	5.237.843,74	C15	C15
56.226,78	51.218,24		
9.587.695,50	5.186.625,50		
0,00	0,00		
503,13	120,71	C16	C16
9.644.425,41	5.237.964,45		
0,00	0,02	C17	C17
0,00	0,02		
0,00	0,00		
0,00	0,02		
9.644.425,41	5.237.964,43		



Allegato 10H

CONTTO ECONOMICO

CONTTO ECONOMICO

D) RETTIFICHE DI VALORE ATTIVITA' FINANZIARIE

22 Rivalutazioni

23 Svalutazioni

TOTALE RETTIFICHE (D)

E) PROVENTI ED ONERI STRAORDINARI

24 Proventi straordinari

a *Proventi da permessi di costruire*b *Proventi da trasferimenti in conto capitale*c *Sopravvenienze attive e insussistenze del passivo*d *Plusvalenze patrimoniali*e *Altri proventi straordinari*

Totale proventi straordinari

25 Oneri straordinari

a *Trasferimenti in conto capitale*b *Sopravvenienze passive e insussistenze dell'attivo*c *Minusvalenze patrimoniali*d *Altri oneri straordinari*

Totale oneri straordinari

TOTALE PROVENTI ED ONERI STRAORDINARI (E)

RISULTATO PRIMA DELLE IMPOSTE (A-B+C+D+E)

26 Imposte (*)

27 **RISULTATO DELL'ESERCIZIO**

Allegato 10H

CONTO ECONOMICO

2022	2021	riferimento art.2425 cc	riferimento DM 26/4/95
0,00	0,00	D18	D18
0,00	0,00	D19	D19
0,00	0,00		
2.710.108,01	20.394.444,82	E20	E20
0,00	0,00		
0,00	0,00		
2.703.378,00	20.389.844,82		E20b
6.730,01	4.600,00		E20c
0,00	0,00		
2.710.108,01	20.394.444,82		
4.979.155,70	394.192,08	E21	E21
0,00	0,00		
4.846.250,18	394.192,08		E21b
132.905,52	0,00		E21a
0,00	0,00		E21d
4.979.155,70	394.192,08		
-2.269.047,69	20.000.252,74		
-54.971.130,23	-78.852.614,96		
2.178.690,39	1.996.700,98	E22	E22
-57.149.820,62	-80.849.315,94	E23	E23



Allegato 10I

Stato Patrimoniale Attivo (2022 - 2021)

Allegato 10I

STATO PATRIMONIALE (ATTIVO)

STATO PATRIMONIALE (ATTIVO)

A) CREDITI vs. LO STATO ED ALTRE AMMINISTRAZIONI PUBBLICHE PER LA PARTECIPAZIONE AL FONDO DI DOTAZIONE

TOTALE CREDITI vs PARTECIPANTI (A)

B) IMMOBILIZZAZIONI

I Immobilizzazioni immateriali

- 1 Costi di impianto e di ampliamento
- 2 Costi di ricerca sviluppo e pubblicità
- 3 Diritti di brevetto ed utilizzazione opere dell'ingegno
- 4 Concessioni, licenze, marchi e diritti simile
- 5 Avviamento
- 6 Immobilizzazioni in corso ed acconti
- 9 Altre

Totale immobilizzazioni immateriali

Immobilizzazioni materiali (3)

- II 1 Beni demaniali
 - 1.1 Terreni
 - 1.2 Fabbricati
 - 1.3 Infrastrutture
 - 1.9 Altri beni demaniali
- III 2 Altre immobilizzazioni materiali (3)
 - 2.1 Terreni
 - a *di cui in leasing finanziario*
 - 2.2 Fabbricati
 - a *di cui in leasing finanziario*
 - 2.3 Impianti e macchinari



Allegato 10I

STATO PATRIMONIALE (ATTIVO)

2022	2021	riferimento art.2424 CC	riferimento DM 26/4/95
0,00	0,00	A	A
0,00	0,00		
		BI	BI
0,00	0,00	BI1	BI1
0,00	0,00	BI2	BI2
457.848,55	376.458,30	BI3	BI3
0,00	0,00	BI4	BI4
0,00	0,00	BI5	BI5
0,00	0,00	BI6	BI6
9.702,96	0,00	BI7	BI7
467.551,51	376.458,30		
0,00	0,00		
0,00	0,00		
0,00	0,00		
0,00	0,00		
0,00	0,00		
38.888.999,51	39.673.259,98		
64.538,42	64.538,42	BII1	BII1
0,00	0,00		
33.291.193,78	33.533.929,52		
0,00	0,00		
3.848,47	4.150,82	BII2	BII2



Allegato 10I**STATO PATRIMONIALE (ATTIVO)****STATO PATRIMONIALE (ATTIVO)**a *di cui in leasing finanziario*

2.4 Attrezzature industriali e commerciali

2.5 Mezzi di trasporto

2.6 Macchine per ufficio e hardware

2.7 Mobili e arredi

2.8 Infrastrutture

2.99 Altri beni materiali

3 Immobilizzazioni in corso ed acconti

Totale immobilizzazioni materialiIV Immobilizzazioni Finanziarie (1)

1 Partecipazioni in

a *imprese controllate*b *imprese partecipate*c *altri soggetti*

2 Crediti verso

a *altre amministrazioni pubbliche*b *imprese controllate*c *imprese partecipate*d *altri soggetti*

3 Altri titoli

Totale immobilizzazioni finanziarie**TOTALE IMMOBILIZZAZIONI (B)****C) ATTIVO CIRCOLANTE**I Rimanenze**Totale rimanenze**

Allegato 10I

STATO PATRIMONIALE (ATTIVO)

2022	2021	riferimento art.2424 CC	riferimento DM 26/4/95
0,00	0,00		
58.473,62	66.323,97	BII3	BII3
23.680,46	55.955,37		
292.542,09	588.585,21		
1.643.798,20	1.850.487,20		
0,00	0,00		
3.510.924,47	3.509.289,47		
338.945,54	287.074,54	BII5	BII5
39.227.945,05	39.960.334,52		
548.715.904,68	531.291.152,37	BIII1	BIII1
241.779.788,56	239.898.879,05	BIII1a	BIII1a
306.148.691,35	290.607.811,27	BIII1b	BIII1b
787.424,77	784.462,05		
450.567.138,71	477.259.877,41	BIII2	BIII2
450.567.138,71	477.259.877,41		
0,00	0,00	BIII2a	BIII2a
0,00	0,00	BIII2b	BIII2b
0,00	0,00	BIII2c BIII2d	BIII2d
0,00	0,00	BIII3	
999.283.043,39	1.008.551.029,78		
1.038.978.539,95	1.048.887.822,60		
148.075,94	110.734,06	CI	CI
148.075,94	110.734,06		



Allegato 10I

STATO PATRIMONIALE (ATTIVO)

STATO PATRIMONIALE (ATTIVO)

II	<u>Crediti (2)</u>		
1	Crediti di natura tributaria		
a	<i>Crediti da tributi destinati al finanziamento della sanità</i>		
b	<i>Altri crediti da tributi</i>		
c	<i>Crediti da Fondi perequativi</i>		
2	Crediti per trasferimenti e contributi		
a	<i>verso amministrazioni pubbliche</i>		
b	<i>imprese controllate</i>		
c	<i>imprese partecipate</i>		
d	<i>verso altri soggetti</i>		
3	Verso clienti ed utenti		
4	Altri Crediti		
a	<i>verso l'erario</i>		
b	<i>per attività svolta per c/terzi</i>		
c	<i>altri</i>		
			Totale crediti
III	<u>Attività finanziarie che non costituiscono immobilizzazioni</u>		
1	Partecipazioni		
2	Altri titoli		
			Totale attività finanziarie che non costituiscono immobilizzazioni
IV	<u>Disponibilità liquide</u>		
1	Conto di tesoreria		
a	<i>Istituto tesoriere</i>		
b	<i>presso Banca d'Italia</i>		
2	Altri depositi bancari e postali		



Allegato 10I

STATO PATRIMONIALE (ATTIVO)

2022	2021	riferimento art.2424 CC	riferimento DM 26/4/95
6.931.879,12	7.643.079,00		
0,00	0,00		
6.931.879,12	7.643.079,00		
0,00	0,00		
7.498,00	7.498,00		
7.498,00	7.498,00		
0,00	0,00	CII2	CII2
0,00	0,00	CII3	CII3
0,00	0,00		
0,00	0,00	CII1	CII1
3.787.755,69	4.208.382,66	CII5	CII5
0,00	0,00		
0,00	0,00		
3.787.755,69	4.208.382,66		
10.727.132,81	11.858.959,66		
0,00	0,00	CIII1,2,3,4,5	CIII1,2,3
0,00	0,00	CIII6	CIII5
0,00	0,00		
180.755.390,32	207.493.111,26		
180.755.390,32	207.493.111,26		CIV1a
0,00	0,00		
0,00	0,00	CIV1	CIV1b e CIV1c



Allegato 10I

STATO PATRIMONIALE (ATTIVO)

STATO PATRIMONIALE (ATTIVO)

3 Denaro e valori in cassa

4 Altri conti presso la tesoreria statale intestati all'ente

Totale disponibilità liquide

TOTALE ATTIVO CIRCOLANTE (C)

D) RATEI E RISCONTI

1 Ratei attivi

2 Riscointi attivi

TOTALE RATEI E RISCONTI (D)

TOTALE DELL'ATTIVO (A+B+C+D)



Allegato 10I

STATO PATRIMONIALE (ATTIVO)

2022	2021	riferimento art.2424 CC	riferimento DM 26/4/95
0,00	0,00	CIV2 e CIV3	CIV2 e CIV3
0,00	0,00		
180.755.390,32	207.493.111,26		
191.630.599,07	219.462.804,98		
13.652,37	0,00	D	D
37.474,82	34.469,49	D	D
51.127,19	34.469,49		
1.230.660.266,21	1.268.385.097,07		



Allegato 10L

Stato Patrimoniale
Passivo
(2022 - 2021)

Allegato 10L

STATO PATRIMONIALE (PASSIVO)

STATO PATRIMONIALE (PASSIVO)

A) PATRIMONIO NETTO

I	Fondo di dotazione
II	Riserve
b	<i>da capitale</i>
c	<i>da permessi di costruire</i>
d	<i>riserve indisponibili per beni demaniali e patrimoniali indisponibili e per i beni culturali</i>
e	<i>altre riserve indisponibili</i>
f	<i>altre riserve disponibili</i>
III	Risultato economico dell'esercizio
IV	Risultati economici di esercizi precedenti
V	Riserve negative per beni indisponibili

TOTALE PATRIMONIO NETTO (A)

B) FONDI PER RISCHI ED ONERI

1	Per trattamento di quiescenza
2	Per imposte
3	Altri

TOTALE FONDI RISCHI ED ONERI (B)

C) TRATTAMENTO DI FINE RAPPORTO

TOTALE T.F.R. (C)

D) DEBITI (1)

1	Debiti da finanziamento
a	<i>prestiti obbligazionari</i>
b	<i>v/ altre amministrazioni pubbliche</i>
c	<i>verso banche e tesoriere</i>
d	<i>verso altri finanziatori</i>



Allegato 10L

STATO PATRIMONIALE (PASSIVO)

2022	2021	riferimento art.2424 CC	riferimento DM 26/4/95
614.776.679,97	614.776.679,97	AI	AI
320.888.700,38	304.292.012,28		
0,00	0,00	AII, AIII	AII, AIII
0,00	0,00		
38.578.459,33	39.406.523,54		
282.310.241,05	264.885.488,74		
0,00	0,00		
-57.149.820,62	-80.849.315,94	AIX	AIX
327.963.597,97	348.779.644,27	AVII	
0,00	0,00		
1.206.479.157,70	1.186.999.020,58		
0,00	0,00	B1	B1
0,00	0,00	B2	B2
2.230.692,00	3.958.953,00	B3	B3
2.230.692,00	3.958.953,00		
3.860.595,35	4.099.608,86	C	C
3.860.595,35	4.099.608,86		
0,00	0,00		
0,00	0,00		
0,00	0,00	D1e D2	D1
0,00	0,00		
0,00	0,00	D4	D3 e D4



Allegato 10L**STATO PATRIMONIALE (PASSIVO)****STATO PATRIMONIALE (PASSIVO)**

- 2 Debiti verso fornitori
- 3 Acconti
- 4 Debiti per trasferimenti e contributi
 - a *enti finanziati dal servizio sanitario nazionale*
 - b *altre amministrazioni pubbliche*
 - c *imprese controllate*
 - d *imprese partecipate*
 - e *altri soggetti*
- 5 Altri debiti
 - a *tributari*
 - b *verso istituti di previdenza e sicurezza sociale*
 - c *per attività svolta per c/terzi (2)*
 - d *altri*

TOTALE DEBITI (D)**E) RATEI E RISCONTI E CONTRIBUTI AGLI INVESTIMENTI**

- I Ratei passivi
- II Risconti passivi
 - 1 Contributi agli investimenti
 - a *da altre amministrazioni pubbliche*
 - b *da altri soggetti*
 - 2 Concessioni pluriennali
 - 3 Altri risconti passivi

TOTALE RATEI E RISCONTI (E)**TOTALE DEL PASSIVO (A+B+C+D+E)****CONTI D'ORDINE**

Allegato 10L

STATO PATRIMONIALE (PASSIVO)

2022	2021	riferimento art.2424 CC	riferimento DM 26/4/95
4.001.503,96	62.311.020,53	D5	
0,00	0,00	D7	D6
5.669.527,31	5.000.674,14	D6	D5
0,00	0,00		
3.505.376,10	1.392.706,02		
0,00	0,00	D9	D8
0,00	660.487,03	D10	D9
2.164.151,21	2.947.481,09		
8.402.008,23	5.999.038,30	D12,D13,D14	D11,D12,D13
342.346,00	162.078,16		
872.245,81	110.287,67		
0,00	0,00		
7.187.416,42	5.726.672,47		
18.073.039,50	73.310.732,97		
0,00	0,00	E	E
16.781,66	16.781,66	E	E
0,00	0,00		
0,00	0,00		
0,00	0,00		
0,00	0,00		
16.781,66	16.781,66		
16.781,66	16.781,66		
1.230.660.266,21	1.268.385.097,07		



Allegato 10L**STATO PATRIMONIALE (PASSIVO)****STATO PATRIMONIALE (PASSIVO)**

- 1) Impegni su esercizi futuri
- 2) beni di terzi in uso
- 3) beni dati in uso a terzi
- 4) garanzie prestate a amministrazioni pubbliche
- 5) garanzie prestate a imprese controllate
- 6) garanzie prestate a imprese partecipate
- 7) garanzie prestate a altre imprese

TOTALE CONTI D'ORDINE

Allegato 10L

STATO PATRIMONIALE (PASSIVO)

2022	2021	riferimento art.2424 CC	riferimento DM 26/4/95
11.997.844,54	12.839.578,79		
0,00	0,00		
38.824,38	38.824,38		
0,00	0,00		
0,00	0,00		
13.154.000,00	17.294.000,00		
0,00	0,00		
25.190.668,92	30.172.403,17		



Allegato A

Prospetto dimostrativo del Risultato di Amministrazione

Allegato A**PROSPETTO DIMOSTRATIVO DEL RISULTATO DI AMMINISTRAZIONE**

Fondo cassa al 1° gennaio	(+)
RISCOSSIONI	(+)
PAGAMENTI	(-)
SALDO DI CASSA AL 31 DICEMBRE	(=)
PAGAMENTI per azioni esecutive non regolarizzate al 31 dicembre	(-)
FONDO DI CASSA AL 31 DICEMBRE	(=)
RESIDUI ATTIVI	(+)
di cui derivanti da accertamenti di tributi effettuati sulla base della stima del dipartimento delle finanze	
RESIDUI PASSIVI	(-)
FONDO PLURIENNALE VINCOLATO PER SPESE CORRENTI	(-)
FONDO PLURIENNALE VINCOLATO PER SPESE IN CONTO CAPITALE	(-)
FONDO PLURIENNALE VINCOLATO PER INCREMENTO DI ATTIVITÀ FINANZIARIE	(-)
A) Risultato di amministrazione al 31/12/2022	(=)

Composizione del risultato di amministrazione presunto al 31/12/2022**Parte accantonata**

Fondo crediti di dubbia esigibilità al 31/12/2022
Accantonamento residui perenti al 31/12/2022
Fondo anticipazioni liquidità
Fondo contenzioso
Fondo perdite società partecipate
Altri accantonamenti

B) Totale parte accantonata**Parte vincolata**

Vincoli derivanti da leggi e dai principi contabili
Vincoli derivanti da trasferimenti
Vincoli derivanti dalla contrazione di mutui
Vincoli formalmente attribuiti dall'ente
Altri vincoli

C) Totale parte vincolata**Parte destinata agli investimenti****D) Totale destinata agli investimenti****E) Totale parte disponibile (E=A-B-C-D)**

F) di cui Disavanzo da debito autorizzato e non contratto



Allegato A

PROSPETTO DIMOSTRATIVO DEL RISULTATO DI AMMINISTRAZIONE

GESTIONE		
RESIDUI	COMPETENZA	TOTALE
		207.493.111,26
6.882.506,64	374.690.290,83	381.572.797,47
8.659.160,16	399.651.358,25	408.310.518,41
		180.755.390,32
		0,00
		180.755.390,32
733.624,95	6.674.542,47	7.408.167,42
		0,00
4.185.886,89	13.887.152,61	18.073.039,50
		9.860.964,76
		2.141.637,78
		16.047.644,13
		142.040.271,57
		8.592,00
		0,00
		0,00
		42.600,00
		14.028.576,00
		2.179.500,00
		16.259.268,00
		59.159.206,76
		0,00
		0,00
		0,00
		0,00
		59.159.206,76
		0,00
		66.621.796,81
		0,00



Allegato A1

Risultato di amministrazione quote accantonate

Allegato a/1) Risultato di amministrazione - quote accantonate

ELENCO ANALITICO DELLE RISORSE ACCANTONATE NEL RISULTATO DI AMMINISTRAZIONE (*)

Capitolo di spesa	descrizione	Risorse accantonate al 1/1/2022	Risorse accantonate applicate al bilancio dell'esercizio 2022 (con segno - ¹)	Risorse accantonate stanziare nella spesa del bilancio dell'esercizio 2022	Variazione accantonamenti effettuata in sede di rendiconto (con segno +/- ²)	Risorse accantonate nel risultato di amministrazione al 31/12/2022
		(a)	(b)	(c)	(d)	(e)=(a)+(b)+(c)+(d)
Fondo anticipazioni liquidità						
						0,00
Totale Fondo anticipazioni liquidità						
		0,00	0,00	0,00	0,00	0,00
Fondo perdite società partecipate						
U20031.0150	Fondo per le perdite delle Società partecipate	17.376.759,00	0,00	0,00	-3.348.183,00	14.028.576,00
Totale Fondo perdite società partecipate						
		17.376.759,00	0,00	0,00	-3.348.183,00	14.028.576,00
Fondo contenzioso						
U20031.0090	Fondo rischi contenzioso legale	25.000,00	-25.000,00	0,00	42.600,00	42.600,00
Totale Fondo contenzioso						
		25.000,00	-25.000,00	0,00	42.600,00	42.600,00
Fondo crediti di dubbia esigibilità ⁽³⁾						
U20021.0000	Fondo crediti di dubbia esigibilità - parte corrente	5.953,00	0,00	0,00	2.639,00	8.592,00
Totale Fondo crediti di dubbia esigibilità						
		5.953,00	0,00	0,00	2.639,00	8.592,00
Accantonamento residui perenti (solo per le regioni)						
						0,00
Totale Accantonamento residui perenti (solo per le regioni)						
		0,00	0,00	0,00	0,00	0,00
Altri accantonamenti ⁽⁴⁾						
U20031.0000	Fondo per il finanziamento dei maggiori oneri connessi ai rinnovi dei contratti collettivi di lavoro del personale	1.850.000,00	-1.850.000,00	0,00	103.500,00	103.500,00
U20031.0120	Fondo rischi per prestazioni di garanzie	2.078.000,00	0,00	0,00	-2.000,00	2.076.000,00
Totale Altri accantonamenti						
		3.928.000,00	-1.850.000,00	0,00	101.500,00	2.179.500,00
Totale						
		21.335.712,00	-1.875.000,00	0,00	-3.201.444,00	16.259.268,00

(*) Le modalità di compilazione delle singole voci del prospetto sono descritte nel paragrafo 13.7.1 del principio applicato della programmazione

(1) Indicare, con il segno (-), l'utilizzo dei fondi accantonati attraverso l'applicazione in bilancio della corrispondente quota del risultato di amministrazione.

(2) Indicare con il segno (+) i maggiori accantonamenti nel risultato di amministrazione effettuati in sede di predisposizione del rendiconto, e con il segno (-), le riduzioni degli accantonamenti effettuati in sede di predisposizione del rendiconto.

(3) Con riferimento ai capitoli di bilancio riguardanti il FCDE, devono essere preliminarmente valorizzate le colonne (a) e (e) nelle quali devono essere indicate rispettivamente le quote accantonate nel risultato di amministrazione degli esercizi (N-1) e (N) determinate nel rispetto dei principi contabili. Successivamente sono valorizzati gli importi di cui alla lettera (b), che corrispondono alla quota del risultato di amministrazione applicata al bilancio N per le rispettive quote del FCDE.

Se l'importo della colonna (e) è minore della somma algebrica delle colonne (a) +(b), la differenza è iscritta con il segno (-) nella colonna (d).

Se l'importo della colonna (e) è maggiore della somma algebrica delle colonne (a)+(b), la differenza è iscritta con il segno (+) nella colonna (c) entro il limite dell'importo stanziato in bilancio per il FCDE (previsione definitiva). Se lo stanziamento di bilancio non è capiente, la differenza è iscritta nella colonna (d) con il segno (+).

(4) I fondi di riserva e i fondi speciali non confluiscono nella quota accantonata del risultato di amministrazione.

(5) In caso di revisione della composizione del risultato di amministrazione all'inizio dell'esercizio (vincolati, accantonati e destinati agli investimenti) i dati della colonna 1 possono non corrispondere con i dati dell'ultima colonna del prospetto a/1 del rendiconto dell'esercizio precedente.

Allegato A2

Risultato di amministrazione quote vincolate

ELENCO ANALITICO DELLE RISORSE VINCOLATE NEL RISULTATO DI AMMINISTRAZIONE (*)

Cap. di entrata	Descr.	Capitolo di spesa correlato	Descr.	Risorse vinc. nel risultato di amministrazione al 1/1/2022 ¹	Risorse vincolate applicate al bilancio dell'esercizio 2022	Entrate vincolate accertate nell'esercizio 2022	Impegni eserc. 2022 finanziati da entrate vincolate accertate nell'esercizio o da quote vincolate del risultato di amministrazione	Fondo plur. vinc. al 31/12/2022 finanziato da entrate vincolate accertate nell'esercizio o da quote vincolate del risultato di amministrazione	Cancellazione di residui attivi vincolati ² o eliminazione del vincolo su quote del risultato di amministrazione (+) e cancellazione di residui passivi finanziati da risorse vincolate (-) (gestione dei residui);	Cancellazione nell'esercizio 2022 di impegni finanziati dal fondo pluriennale vincolato dopo l'approvazione del rendiconto dell'esercizio 2021 non reimpegnati nell'esercizio 2022	Risorse vincolate nel bilancio al 31/12/2022	Risorse vincolate nel risultato di amministrazione al 31/12/2022
				(a)	(b)	(c)	(d)	(e)	(f)	(g)	(h)=(b)+(c)-(d)-(e)+(g)	(i)=(a)-(c)-(d)-(f)+(g)
Vincoli derivanti dalla legge												
E03500.0180	Avanzo di amministrazione	U18012.0240	Assegnazione alla Provincia Autonoma di Trento per il finanziamento degli interventi di ristrutturazione del polo giudiziario di Trento - Contributi agli investimenti a Amministrazioni Locali							-59.158.792,76	0,00	59.158.792,76
	Entrate derivanti dall'applicazione della legge regionale 11 luglio 2014, n. 4 in materia di trattamento economico e regime previdenziale dei membri del Consiglio regionale - Entrate da rimborsi, recuperi e restituzioni di somme non dovute o incassate in eccesso	U18011.0210	Fondo regionale per il sostegno della famiglia e dell'occupazione - Trasferimenti correnti a Amministrazioni Locali			414,00					414,00	414,00
Totale vincoli derivanti dalla legge (I/1)				0,00	0,00	414,00	0,00	0,00	-59.158.792,76	0,00	414,00	59.159.206,76
Vincoli derivanti da Trasferimenti												
Totale vincoli derivanti da trasferimenti (I/2)				0,00	0,00	0,00	0,00	0,00	0,00	0,00	0,00	0,00
Vincoli derivanti da finanziamenti												
Totale vincoli derivanti da finanziamenti (I/3)				0,00	0,00	0,00	0,00	0,00	0,00	0,00	0,00	0,00
Vincoli formalmente attribuiti dall'ente												
Totale vincoli formalmente attribuiti dall'ente (I/4)				0,00	0,00	0,00	0,00	0,00	0,00	0,00	0,00	0,00
Altri vincoli												
Totale altri vincoli (I/5)				0,00	0,00	0,00	0,00	0,00	0,00	0,00	0,00	0,00
Totale risorse vincolate (I=I/1+I/2+I/3+I/4+I/5)				0,00	0,00	414,00	0,00	0,00	-59.158.792,76	0,00	414,00	59.159.206,76

Totale quote accantonate riguardanti le risorse vincolate da legge (m'1)		
Totale quote accantonate riguardanti le risorse vincolate da trasferimenti (m'2)		
Totale quote accantonate riguardanti le risorse vincolate da finanziamenti (m'3)		
Totale quote accantonate riguardanti le risorse vincolate dall'ente (m'4)		
Totale quote accantonate riguardanti le risorse vincolate da altro (m'5)		
Totale quote accantonate riguardanti le risorse vincolate (m=m'1+m'2+m'3+m'4+m'5)	0,00	0,00
Totale risorse vincolate da legge al netto di quelle che sono state oggetto di accantonamenti (n1=l/1-m'1)	414,00	59.159.206,76
Totale risorse vincolate da trasferimenti al netto di quelle che sono state oggetto di accantonamenti (n2=l/2-m'2)	0,00	0,00
Totale risorse vincolate da finanziamenti al netto di quelle che sono state oggetto di accantonamenti (n3=l/3-m'3)	0,00	0,00
Totale risorse vincolate dall'ente al netto di quelle che sono state oggetto di accantonamenti (n4=l/4-m'4)	0,00	0,00
Totale risorse vincolate da altro al netto di quelle che sono state oggetto di accantonamenti (n5=l/5-m'5)	0,00	0,00
Totale risorse vincolate al netto di quelle che sono state oggetto di accantonamenti (n=l-n)	414,00	59.159.206,76

(*) Le modalità di compilazione delle singole voci del prospetto sono descritte nel paragrafo 13.7.2 del principio applicato della programmazione

(1) In caso di revisione della composizione del risultato di amministrazione all'inizio dell'esercizio (vincolati, accantonati e destinati agli investimenti) i dati della colonna 1 possono non corrispondere con i dati dell'ultima colonna del prospetto a/2 del rendiconto dell'esercizio precedente.

(2) Esclusa la cancellazione di residui attivi non compresi nella quota vincolata del risultato di amministrazione dell'esercizio precedente (ad es. i residui attivi vincolati che hanno finanziato impegni).

Allegato A3

Risultato di amministrazione
quote destinate agli
investimenti

Allegato B

Composizione per Missione e Programmi del Fondo Pluriennale Vincolato dell'esercizio 2022

Allegato B

COMPOSIZIONE PER MISSIONI E PROGRAMMI DEL FONDO PLURIENNALE VINCOLATO DELL'ESERCIZIO 2022 DI RIFERIMENTO DEL BILANCIO

MISSIONI E PROGRAMMI		Fondo pluriennale vincolato al 31 dicembre dell'esercizio 2021	Spese impegnate negli esercizi precedenti e imputate all'esercizio 2022 e coperte dal fondo pluriennale vincolato	Riaccertamento degli impegni di cui alla lettera b) effettuata nel corso dell'esercizio 2022 (cd. economie di impegno)
MISSIONE	1 SERVIZI ISTITUZIONALI, GENERALI E DI GESTIONE			
1	ORGANI ISTITUZIONALI	80.197,81	69.896,93	10.300,88
3	GESTIONE ECONOMICA, FINANZIARIA, PROGRAMMAZIONE, PROVVEDITORATO	95.075,77	73.948,17	16.369,60
5	GESTIONE DEI BENI DEMANIALI E PATRIMONIALI	144.917,92	144.883,70	34,22
8	STATISTICA E SISTEMI INFORMATIVI	349.105,63	349.105,58	0,05
10	RISORSE UMANE	38.639,32	36.969,32	1.670,00
11	ALTRI SERVIZI GENERALI	75.915,12	72.000,69	3.914,43
TOTALE MISSIONE	1	783.851,57	746.804,39	32.289,18
MISSIONE	2 GIUSTIZIA			
1	UFFICI GIUDIZIARI	828.201,24	807.036,28	21.164,96
TOTALE MISSIONE	2	828.201,24	807.036,28	21.164,96
MISSIONE	5 TUTELA E VALORIZZAZIONE DE BENI E ATTIVITÀ CULTURALI			
2	ATTIVITÀ CULTURALI E INTERVENTI DIVERSI NEL SETTORE CULTURALE	8.513.962,59	7.502.592,09	1.011.370,50
TOTALE MISSIONE	5	8.513.962,59	7.502.592,09	1.011.370,50
MISSIONE	18 RELAZIONI CON LE ALTRE AUTONOMIE TERRITORIALI E LOCALI			
1	RELAZIONI FINANZIARIE CON LE ALTRE AUTONOMIE TERRITORIALI	19.940.589,91	17.122.070,49	2.818.519,42
TOTALE MISSIONE	18	19.940.589,91	17.122.070,49	2.818.519,42
MISSIONE	19 RELAZIONI INTERNAZIONALI			
1	RELAZIONI INTERNAZIONALI E COOPERAZIONE ALLC SVILUPPO	472.600,00	404.400,00	68.200,00
TOTALE MISSIONE	19	472.600,00	404.400,00	68.200,00
TOTALE		30.539.205,31	26.582.903,25	3.951.544,06



Allegato B

COMPOSIZIONE PER MISSIONI E PROGRAMMI DEL FONDO PLURIENNALE VINCOLATO DELL'ESERCIZIO 2022 DI RIFERIMENTO DEL BILANCIO

Riaccertamento degli impegni di cui alla lettera b) effettuata nel corso dell'esercizio 2022 (cd. economie di impegno) su impegni pluriennali finanziati dal FPV e imputati agli esercizi successivi a XXXX	Quota del fondo pluriennale vincolato al 31 dicembre dell'esercizio 2021 rinviata all'esercizio 2023 e successivi	Spese impegnate nell'esercizio 2022 con imputazione all'esercizio 2023 e coperte dal fondo pluriennale vincolato	Spese impegnate nell'esercizio 2022 con imputazione all'esercizio 2024 e coperte dal fondo pluriennale vincolato	Spese impegnate nell'esercizio 2022 con imputazione a esercizi successivi a quelli considerati nel bilancio pluriennale e coperte dal fondo pluriennale vincolato	Fondo pluriennale vincolato al 31 dicembre dell'esercizio 2022
0,00	0,00	0,00	0,00	0,00	0,00
0,00	4.758,00	99.717,71	0,00	0,00	104.475,71
0,00	0,00	698.117,55	0,00	0,00	698.117,55
0,00	0,00	292.491,39	0,00	0,00	292.491,39
0,00	0,00	37.776,68	0,00	0,00	37.776,68
0,00	0,00	58.040,40	0,00	0,00	58.040,40
0,00	4.758,00	1.186.143,73	0,00	0,00	1.190.901,73
0,00	0,00	1.361.038,76	0,00	0,00	1.361.038,76
0,00	0,00	1.361.038,76	0,00	0,00	1.361.038,76
0,00	0,00	8.575.797,05	0,00	0,00	8.575.797,05
0,00	0,00	8.575.797,05	0,00	0,00	8.575.797,05
0,00	0,00	16.213.144,13	0,00	0,00	16.213.144,13
0,00	0,00	16.213.144,13	0,00	0,00	16.213.144,13
0,00	0,00	709.365,00	0,00	0,00	709.365,00
0,00	0,00	709.365,00	0,00	0,00	709.365,00
0,00	4.758,00	28.045.488,67	0,00	0,00	28.050.246,67



Allegato C

Composizione dell'accantonamento al Fondo Crediti di dubbia esigibilità e al Fondo Svalutazione Crediti

Allegato C

COMPOSIZIONE DELL'ACCANTONAMENTO AL FONDO CREDITI DI DUBBIA ESIGIBILITÀ E AL FONDO SVALUTAZIONE CREDITI

TIPOLOGIA	DENOMINAZIONE	RESIDUI ATTIVI FORMATISI NELL'ESERCIZIO CUI SI RIFERISCE IL RENDICONTO
ENTRATE CORRENTI DI NATURA TRIBUTARIA, CONTRIBUTIVA E PEREQUATIVA		
1010100	Tipologia 101: Imposte, tasse e proventi assimilati	0,00
	di cui accertati per cassa sulla base del principio contabile 3.7	0,00
	Tipologia 101: Imposte, tasse e proventi assimilati non accertati per cassa	0,00
1010200	Tipologia 102: Tributi destinati al finanziamento della sanità	0,00
	di cui accertati per cassa sulla base del principio contabile 3.7	0,00
	Tipologia 102: Tributi destinati al finanziamento della sanità non accertati per cassa	0,00
1010300	Tipologia 103: Tributi devoluti e regolati alle autonomie speciali	6.432.198,20
	di cui accertati per cassa sulla base del principio contabile 3.7	6.432.198,20
	Tipologia 103: Tributi devoluti e regolati alle autonomie speciali non accertati per cassa	0,00
1010400	Tipologia 104: Compartecipazioni di tributi	0,00
1030100	Tipologia 301: Fondi perequativi da Amministrazioni Centrali	0,00
1030200	Tipologia 302: Fondi perequativi dalla Regione o Provincia autonoma	0,00
1000000	TOTALE TITOLO 1	6.432.198,20
TRASFERIMENTI CORRENTI		
2010100	Tipologia 101: Trasferimenti correnti da Amministrazioni pubbliche	0,00
2010200	Tipologia 102: Trasferimenti correnti da Famiglie	0,00
2010300	Tipologia 103: Trasferimenti correnti da Imprese	0,00
2010400	Tipologia 104: Trasferimenti correnti da Istituzioni Sociali Private	0,00
2010500	Tipologia 105: Trasferimenti correnti dall'Unione Europea e dal Resto del Mondo	0,00
	Trasferimenti correnti dall'Unione Europea	0,00
	Trasferimenti correnti dal Resto del Mondo	0,00
2000000	TOTALE TITOLO 2	0,00
ENTRATE EXTRATRIBUTARIE		
3010000	Tipologia 100: Vendita di beni e servizi e proventi derivanti dalla gestione dei beni	0,00
3020000	Tipologia 200: Proventi derivanti dall'attività di controllo e repressione delle irregolarità e degli illeciti	0,00
3030000	Tipologia 300: Interessi attivi	2,29
3040000	Tipologia 400: Altre entrate da redditi da capitale	0,00
3050000	Tipologia 500: Rimborsi e altre entrate correnti	212.341,98
3000000	TOTALE TITOLO 3	212.344,27



Allegato C

COMPOSIZIONE DELL'ACCANTONAMENTO AL FONDO CREDITI DI DUBBIA ESIGIBILITÀ E AL FONDO SVALUTAZIONE CREDITI

RESIDUI ATTIVI DEGLI ESERCIZI PRECEDENTI	TOTALE RESIDUI ATTIVI	IMPORTO MINIMO DEL FONDO	FONDO CREDITI DI DUBBIA ESIGIBILITA'	% di accantonamento al fondo crediti di dubbia esigibilità
0,00	0,00			
0,00	0,00			
0,00	0,00	0,00	0,00	0,00%
0,00	0,00			
0,00	0,00			
0,00	0,00	0,00	0,00	0,00%
499.680,92	6.931.879,12			
499.680,92	6.931.879,12			
0,00	0,00	0,00	0,00	0,00%
0,00	0,00	0,00	0,00	0,00%
0,00	0,00	0,00	0,00	0,00%
0,00	0,00	0,00	0,00	0,00%
499.680,92	6.931.879,12	0,00	0,00	0,00%
7.498,00	7.498,00	0,00	0,00	0,00%
0,00	0,00	0,00	0,00	0,00%
0,00	0,00	0,00	0,00	0,00%
0,00	0,00	0,00	0,00	0,00%
0,00	0,00			
0,00	0,00			
0,00	0,00	0,00	0,00	0,00%
7.498,00	7.498,00	0,00	0,00	0,00%
0,00	0,00	0,00	0,00	0,00%
0,00	0,00	0,00	0,00	0,00%
0,00	2,29	0,00	0,00	0,00%
0,00	0,00	0,00	0,00	0,00%
226.446,03	438.788,01	8.592,00	8.592,00	1,96%
226.446,03	438.790,30	8.592,00	8.592,00	1,96%



Allegato C

COMPOSIZIONE DELL'ACCANTONAMENTO AL FONDO CREDITI DI DUBBIA ESIGIBILITÀ E AL FONDO SVALUTAZIONE CREDITI

TIPOLOGIA	DENOMINAZIONE	RESIDUI ATTIVI FORMATISI NELL'ESERCIZIO CUI SI RIFERISCE IL RENDICONTO
	ENTRATE IN CONTO CAPITALE	
4010000	Tipologia 100: Tributi in conto capitale	0,00
4020000	Tipologia 200: Contributi agli investimenti	0,00
	Contributi agli investimenti da amministrazioni pubbliche	0,00
	Contributi agli investimenti da UE	0,00
	Tipologia 200: Contributi agli investimenti al netto dei contributi da PA e da UE	0,00
4030000	Tipologia 300: Altri trasferimenti in conto capitale	0,00
	Altri trasferimenti in conto capitale da amministrazioni pubbliche	0,00
	Altri trasferimenti in conto capitale da UE	0,00
	Tipologia 300: Altri trasferimenti in conto capitale al netto dei trasferimenti da PA e da UE	0,00
4040000	Tipologia 400: Entrate da alienazione di beni materiali e immateriali	0,00
4050000	Tipologia 500: Altre entrate in conto capitale	0,00
4000000	TOTALE TITOLO 4	0,00
	ENTRATE DA RIDUZIONE DI ATTIVITÀ FINANZIARIE	
5010000	Tipologia 100: Alienazione di attività finanziarie	0,00
5020000	Tipologia 200: Riscossione crediti di breve termine	0,00
5030000	Tipologia 300: Riscossione crediti di medio-lungo termine	0,00
5040000	Tipologia 400: Altre entrate per riduzione di attività finanziarie	0,00
5000000	TOTALE TITOLO 5	0,00
	TOTALE GENERALE	6.644.542,47
	DI CUI FONDO CREDITI DI DUBBIA ESIGIBILITA' IN C/CAPITALE	0,00
	DI CUI FONDO CREDITI DI DUBBIA ESIGIBILITA' DI PARTE CORRENTE	6.644.542,47

COMPOSIZIONE FONDO SVALUTAZIONE CREDITI	TOTALE CREDITI	FONDO SVALUTAZIONE CREDITI
RESIDUI ATTIVI NEL CONTO DEL BILANCIO	7.378.167,42	8.592,00
CREDITI STRALCIATI DAL CONTO DEL BILANCIO	0,00	0,00
ACCERTAMENTI IMPUTATI AGLI ESERCIZI SUCCESSIVI A QUELLO CUI IL RENDICONTO SI RIFERISCE	488.247.682,89	0,00
TOTALE	495.625.850,31	8.592,00



Allegato C

COMPOSIZIONE DELL'ACCANTONAMENTO AL FONDO CREDITI DI DUBBIA ESIGIBILITÀ E AL FONDO SVALUTAZIONE CREDITI

RESIDUI ATTIVI DEGLI ESERCIZI PRECEDENTI	TOTALE RESIDUI ATTIVI	IMPORTO MINIMO DEL FONDO	FONDO CREDITI DI DUBBIA ESIGIBILITA'	% di accantonamento al fondo crediti di dubbia esigibilità
0,00	0,00	0,00	0,00	0,00%
0,00	0,00			
0,00	0,00			
0,00	0,00			
0,00	0,00	0,00	0,00	0,00%
0,00	0,00			
0,00	0,00			
0,00	0,00			
0,00	0,00	0,00	0,00	0,00%
0,00	0,00	0,00	0,00	0,00%
0,00	0,00	0,00	0,00	0,00%
0,00	0,00	0,00	0,00	0,00%
0,00	0,00	0,00	0,00	0,00%
0,00	0,00	0,00	0,00	0,00%
0,00	0,00	0,00	0,00	0,00%
0,00	0,00	0,00	0,00	0,00%
0,00	0,00	0,00	0,00	0,00%
733.624,95	7.378.167,42	8.592,00	8.592,00	0,12%
0,00	0,00	0,00	0,00	0,00%
733.624,95	7.378.167,42	8.592,00	8.592,00	0,12%



Allegato D

Prospetto delle Entrate di Bilancio per Titoli, Tipologie e Categorie

Allegato D

PROSPETTO DELLE ENTRATE DI BILANCIO PER TITOLI, TIPOLOGIE E CATEGORIE

Titolo Tipologia Categorie	DENOMINAZIONE
Entrate correnti di natura tributaria, contributiva e perequativa	
1010100	TIPOLOGIA 101: IMPOSTE TASSE E PROVENTI ASSIMILATI
1010117	ADDIZIONALE REGIONALE IRPEF NON SANITÀ
1010120	IMPOSTA REGIONALE SULLE ATTIVITÀ PRODUTTIVE (IRAP) NON SANITÀ
1010139	IMPOSTA SULLE ASSICURAZIONI RC AUTO
1010140	IMPOSTA DI ISCRIZIONE AL PUBBLICO REGISTRO AUTOMOBILISTICO (PRA)
1010146	TASSA REGIONALE PER IL DIRITTO ALLO STUDIO UNIVERSITARIO
1010150	TASSA DI CIRCOLAZIONE DEI VEICOLI A MOTORE (TASSA AUTOMOBILISTICA)
1010159	TRIBUTO SPECIALE PER IL DEPOSITO IN DISCARICA DEI RIFIUTI SOLIDI
1010199	ALTRE IMPOSTE, TASSE E PROVENTI ASSIMILATI N.A.C.
1010300	TIPOLOGIA 103: TRIBUTI DEVOLUTI E REGOLATI ALLE AUTONOMIE SPECIALI
1010301	IMPOSTA SUL REDDITO DELLE PERSONE FISICHE (EX IRPEF)
1010302	IMPOSTA SUL REDDITO DELLE SOCIETÀ (EX IRPEG)
1010303	IMPOSTA SOSTITUTIVA DELL'IRPEF E DELL'IMPOSTA DI REGISTRO E DI BOLLO SULLE LOCAZIONI DI IMMOBILI FINALITÀ ABITATIVE (CEDOLA
1010310	IMPOSTA SULLE RISERVE MATEMATICHE DELLE IMPRESE DI ASSICURAZIONE
1010312	IMPOSTA SULLE PLUSVALENZE DA CESSIONE DI ATTIVITÀ FINANZIARIE
1010313	IMPOSTA SOSTITUTIVA DELLE IMPOSTE SUI REDDITI SU PLUSVALENZE DA CESSIONE A TITOLO ONEROSO DI AZIONI E DI ALTRI RAPPORTI PARTECIPATIVI
1010315	IMPOSTA ERARIALE SUGLI AEROMOBILI PRIVATI
1010318	RITENUTE SUGLI INTERESSI E SU ALTRI REDDITI DA CAPITALE
1010319	RITENUTE E IMPOSTE SOSTITUTIVE SUGLI UTILI DISTRIBUITI DALLE SOCIETÀ DI CAPITALI
1010321	IMPOSTA SUL VALORE AGGIUNTO (IVA) SUGLI SCAMBI INTERNI
1010322	IMPOSTA SUL VALORE AGGIUNTO (IVA) SULLE IMPORTAZIONI
1010323	IMPOSTA SULLE ASSICURAZIONI
1010324	ACCISA SUI TABACCHI
1010325	ACCISA SULL'ALCOLE E LE BEVANDE ALCOLICHE
1010326	ACCISA SULL'ENERGIA ELETTRICA
1010327	ACCISA SUI PRODOTTI ENERGETICI
1010329	ACCISA SUL GASOLIO
1010330	IMPOSTA SUL GAS NATURALE
1010332	IMPOSTA DI CONSUMO SU OLI LUBRIFICANTI E BITUMI DI PETROLIO
1010333	IMPOSTA DI REGISTRO
1010334	IMPOSTA DI BOLLO
1010335	IMPOSTA IPOTECARIA
1010336	IMPOSTA UNICA SUI CONCORSI PRONOSTICI E SULLE SCOMMESSE
1010337	PROVENTI DA LOTTO, LOTTERIE E ALTRI GIOCHI
1010338	IMPOSTA SUGLI INTRATTENIMENTI
1010345	TASSA SULLE CONCESSIONI GOVERNATIVE
1010358	CANONE RADIOTELEVISIVO
1010362	DIRITTI CATASTALI
1010371	PROVENTI DALLA VENDITA DI DENATURANTI E CONTRASSEGNI DI STATO
1010374	IMPOSTE SULLE SUCCESSIONI E DONAZIONI
1010395	ALTE ACCISE N.A.C.



Allegato D

PROSPETTO DELLE ENTRATE DI BILANCIO PER TITOLI, TIPOLOGIE E CATEGORIE

Titolo Tipologia Categorie	DENOMINAZIONE
1010397	ALTRE RITENUTE N.A.C.
1010398	ALTRE IMPOSTE SOSTITUTIVE N.A.C.
1010399	ALTRI TRIBUTI DEVOLUTI E REGOLATI ALLE AUTONOMIE SPECIALI N.A.C.
1000000	TOTALE TITOLO 1

Trasferimenti correnti

2010100	TIPOLOGIA 101: TRASFERIMENTI CORRENTI DA AMMINISTRAZIONI PUBBLICHE
2010101	TRASFERIMENTI CORRENTI DA AMMINISTRAZIONI CENTRALI
2010102	TRASFERIMENTI CORRENTI DA AMMINISTRAZIONI LOCALI
2010104	TRASFERIMENTI CORRENTI DA ORGANISMI INTERNI E/O UNITÀ LOCALI DELLA AMMINISTRAZIONE
2010300	TIPOLOGIA 103: TRASFERIMENTI CORRENTI DA IMPRESE
2010301	SPONSORIZZAZIONI DA IMPRESE
2010302	ALTRI TRASFERIMENTI CORRENTI DA IMPRESE
2010400	TIPOLOGIA 104: TRASFERIMENTI CORRENTI DA ISTITUZIONI SOCIALI PRIVATE
2010401	TRASFERIMENTI CORRENTI DA ISTITUZIONI SOCIALI PRIVATE
2010500	TIPOLOGIA 105: TRASFERIMENTI CORRENTI DALL'UNIONE EUROPEA E DAL RESTO DEL MONDO
2010501	TRASFERIMENTI CORRENTI DALL'UNIONE EUROPEA
2000000	TOTALE TITOLO 2

Entrate extratributarie

3010000	TIPOLOGIA 100: VENDITA DI BENI E SERVIZI E PROVENTI DERIVANTI DALLA GESTIONE DEI BENI
3010100	VENDITA DI BENI
3010200	ENTRATE DALLA VENDITA E DALL'EROGAZIONE DI SERVIZI
3010300	PROVENTI DERIVANTI DALLA GESTIONE DEI BENI
3020000	TIPOLOGIA 200: PROVENTI DERIVANTI DALL'ATTIVITÀ DI CONTROLLO E REPRESSIONE DELLE IRREGOLARITÀ E DEGLI ILLECITI
3020100	ENTRATE DA AMMINISTRAZIONI PUBBLICHE DERIVANTI DALL'ATTIVITÀ DI CONTROLLO E REPRESSIONE DELLE IRREGOLARITÀ E DEGLI ILLECITI
3020200	ENTRATE DA FAMIGLIE DERIVANTI DALL'ATTIVITÀ DI CONTROLLO E REPRESSIONE DELLE IRREGOLARITÀ E DEGLI ILLECITI
3020300	ENTRATE DA IMPRESE DERIVANTI DALL'ATTIVITÀ DI CONTROLLO E REPRESSIONE DELLE IRREGOLARITÀ E DEGLI ILLECITI
3020400	ENTRATE DA ISTITUZIONI SOCIALI PRIVATE DERIVANTI DALL'ATTIVITÀ DI CONTROLLO E REPRESSIONE DELLE IRREGOLARITÀ E DEGLI ILLECITI
3030000	TIPOLOGIA 300: INTERESSI ATTIVI
3030300	ALTRI INTERESSI ATTIVI



Allegato D

PROSPETTO DELLE ENTRATE DI BILANCIO PER TITOLI, TIPOLOGIE E CATEGORIE

ACCERTAMENTI	di cui entrate accertate non ricorrenti	RISCOSSIONI IN C/COMPETENZA	RISCOSSIONI IN C/RESIDUI
0,00	0,00	0,00	0,00
0,00	0,00	0,00	0,00
0,00	0,00	0,00	0,00
306.900.254,26	40.000.000,00	300.468.056,06	6.677.180,73

17.284.517,00	17.284.517,00	17.284.517,00	0,00
0,00	0,00	0,00	0,00
0,00	0,00	0,00	0,00
17.284.517,00	17.284.517,00	17.284.517,00	0,00
0,00	0,00	0,00	0,00
0,00	0,00	0,00	0,00
0,00	0,00	0,00	0,00
0,00	0,00	0,00	0,00
0,00	0,00	0,00	0,00
0,00	0,00	0,00	0,00
0,00	0,00	0,00	0,00
17.284.517,00	17.284.517,00	17.284.517,00	0,00

79.187,48	78.087,48	79.187,48	0,00
0,00	0,00	0,00	0,00
0,00	0,00	0,00	0,00
79.187,48	78.087,48	79.187,48	0,00
0,00	0,00	0,00	0,00
0,00	0,00	0,00	0,00
0,00	0,00	0,00	0,00
0,00	0,00	0,00	0,00
0,00	0,00	0,00	0,00
503,13	503,13	500,84	54,51
503,13	503,13	500,84	54,51



Allegato D

PROSPETTO DELLE ENTRATE DI BILANCIO PER TITOLI, TIPOLOGIE E CATEGORIE

Titolo Tipologia Categorie	DENOMINAZIONE
3040000	TIPOLOGIA 400: ALTRE ENTRATE DA REDDITI DA CAPITALE
3040200	ENTRATE DERIVANTI DALLA DISTRIBUZIONE DI DIVIDENDI
3040300	ENTRATE DERIVANTI DALLA DISTRIBUZIONE DI UTILI E AVANZI
3050000	TIPOLOGIA 500: RIMBORSI E ALTRE ENTRATE CORRENTI
3050100	INDENNIZZI DI ASSICURAZIONE
3050200	RIMBORSI IN ENTRATA
3059900	ALTRE ENTRATE CORRENTI N.A.C.
3000000	TOTALE TITOLO 3

Entrate in conto capitale

4020000	TIPOLOGIA 200: CONTRIBUTI AGLI INVESTIMENTI
4020100	CONTRIBUTI AGLI INVESTIMENTI DA AMMINISTRAZIONI PUBBLICHE
4020200	CONTRIBUTI AGLI INVESTIMENTI DA FAMIGLIE
4020500	CONTRIBUTI AGLI INVESTIMENTI DALL'UNIONE EUROPEA E DAL RESTO DEL MONDO
4020600	CONTRIBUTI AGLI INVESTIMENTI DIRETTAMENTE DESTINATI AL RIMBORSO DI PRESTITI DA AMMINISTRAZIONI PUBBLICHE
4030000	TIPOLOGIA 300: ALTRI TRASFERIMENTI IN CONTO CAPITALE
4030100	TRASFERIMENTI IN CONTO CAPITALE PER ASSUNZIONE DI DEBITI DELL'AMMINISTRAZIONE DA PARTE DI AMMINISTRAZIONI PUBBLICHE
4030200	TRASFERIMENTI IN CONTO CAPITALE PER ASSUNZIONE DI DEBITI DELL'AMMINISTRAZIONE DA PARTE DI IMPRESE
4030400	TRASFERIMENTI IN CONTO CAPITALE PER CANCELLAZIONE DI CREDITI DELL'AMMINISTRAZIONE DA PARTE DI AMMINISTRAZIONI PUBBLICHE
4040000	TIPOLOGIA 400: ENTRATE DA ALIENAZIONE DI BENI MATERIALI E IMMATERIALI
4040100	ALIENAZIONE DI BENI MATERIALI
4040200	CESSIONE DI TERRENI E DI BENI MATERIALI NON PRODOTTI
4050000	TIPOLOGIA 500: ALTRE ENTRATE IN CONTO CAPITALE
4050300	ENTRATE IN CONTO CAPITALE DOVUTE A RIMBORSI, RECUPERI E RESTITUZIONI DI SOMME NON DOVUTE O INCASSATE IN ECCESSO
4050400	ALTRE ENTRATE IN CONTO CAPITALE N.A.C.
4000000	TOTALE TITOLO 4

Entrate da riduzione di attività finanziarie

5010000	TIPOLOGIA 100: ALIENAZIONE DI ATTIVITÀ FINANZIARIE
5010100	ALIENAZIONE DI PARTECIPAZIONI



Allegato D

PROSPETTO DELLE ENTRATE DI BILANCIO PER TITOLI, TIPOLOGIE E CATEGORIE

ACCERTAMENTI	di cui entrate accertate non ricorrenti	RISCOSSIONI IN C/COMPETENZA	RISCOSSIONI IN C/RESIDUI
9.643.922,28	0,00	9.643.922,28	0,00
9.643.922,28	0,00	9.643.922,28	0,00
0,00	0,00	0,00	0,00
10.210.716,04	3.685.058,92	9.998.374,06	175.271,40
0,00	0,00	0,00	0,00
4.213.592,64	3.420.511,91	4.027.011,67	150.154,20
5.997.123,40	264.547,01	5.971.362,39	25.117,20
19.934.328,93	3.763.649,53	19.721.984,66	175.325,91
0,00	0,00	0,00	0,00
0,00	0,00	0,00	0,00
0,00	0,00	0,00	0,00
0,00	0,00	0,00	0,00
0,00	0,00	0,00	0,00
0,00	0,00	0,00	0,00
0,00	0,00	0,00	0,00
0,00	0,00	0,00	0,00
0,00	0,00	0,00	0,00
8.080,00	6.730,00	8.080,00	0,00
8.080,00	6.730,00	8.080,00	0,00
0,00	0,00	0,00	0,00
0,00	0,00	0,00	0,00
0,00	0,00	0,00	0,00
0,00	0,00	0,00	0,00
8.080,00	6.730,00	8.080,00	0,00
0,00	0,00	0,00	0,00
0,00	0,00	0,00	0,00



Allegato D

PROSPETTO DELLE ENTRATE DI BILANCIO PER TITOLI, TIPOLOGIE E CATEGORIE

Titolo Tipologia Categorie	DENOMINAZIONE
5020000	TIPOLOGIA 200: RISCOSSIONE DI CREDITI DI BREVE TERMINE
5020200	RISCOSSIONE CREDITI DI BREVE TERMINE A TASSO AGEVOLATO DA FAMIGLIE
5030000	TIPOLOGIA 300: RISCOSSIONE CREDITI DI MEDIO-LUNGO TERMINE
5030100	RISCOSSIONE CREDITI DI MEDIO-LUNGO TERMINE A TASSO AGEVOLATO DA AMMINISTRAZIONI PUBBLICHE
5030200	RISCOSSIONE CREDITI DI MEDIO-LUNGO TERMINE A TASSO AGEVOLATO DA FAMIGLIE
5030300	RISCOSSIONE CREDITI DI MEDIO-LUNGO TERMINE A TASSO AGEVOLATO DA IMPRESE
5040000	TIPOLOGIA 400: ALTRE ENTRATE PER RIDUZIONE DI ATTIVITÀ FINANZIARIE
5040300	RIDUZIONE DI ALTRE ATTIVITÀ FINANZIARIE VERSO IMPRESE
5000000	TOTALE TITOLO 5
Accensione prestiti	
6030000	TIPOLOGIA 300: ACCENSIONE MUTUI E ALTRI FINANZIAMENTI A MEDIO LUNGO TERMINE
6030100	FINANZIAMENTI A MEDIO LUNGO TERMINE
6000000	TOTALE TITOLO 6
Entrate per conto terzi e partite di giro	
9010000	TIPOLOGIA 100: ENTRATE PER PARTITE DI GIRO
9010100	ALTRE RITENUTE
9010200	RITENUTE SU REDDITI DA LAVORO DIPENDENTE
9010300	RITENUTE SU REDDITI DA LAVORO AUTONOMO
9019900	ALTRE ENTRATE PER PARTITE DI GIRO
9020000	TIPOLOGIA 200: ENTRATE PER CONTO TERZI
9020200	TRASFERIMENTI DA AMMINISTRAZIONI PUBBLICHE PER OPERAZIONI CONTO TERZI
9020400	DEPOSITI DI/PRESSO TERZI
9029900	ALTRE ENTRATE PER CONTO TERZI
9000000	TOTALE TITOLO 9
TOTALE TITOLI	



Allegato D

PROSPETTO DELLE ENTRATE DI BILANCIO PER TITOLI, TIPOLOGIE E CATEGORIE

ACCERTAMENTI	di cui entrate accertate non ricorrenti	RISCOSSIONI IN C/COMPETENZA	RISCOSSIONI IN C/RESIDUI
0,00	0,00	0,00	0,00
0,00	0,00	0,00	0,00
26.692.738,70	26.692.738,70	26.692.738,70	0,00
26.692.738,70	26.692.738,70	26.692.738,70	0,00
0,00	0,00	0,00	0,00
0,00	0,00	0,00	0,00
0,00	0,00	0,00	0,00
0,00	0,00	0,00	0,00
26.692.738,70	26.692.738,70	26.692.738,70	0,00
0,00			
0,00	0,00	0,00	0,00
0,00	0,00	0,00	0,00
0,00	0,00	0,00	0,00
0,00			
10.544.914,41	10.544.914,41	10.514.914,41	30.000,00
2.152.881,60	2.152.881,60	2.152.881,60	0,00
8.144.904,35	8.144.904,35	8.144.904,35	0,00
66.176,28	66.176,28	66.176,28	0,00
180.952,18	180.952,18	150.952,18	30.000,00
0,00	0,00	0,00	0,00
0,00	0,00	0,00	0,00
0,00	0,00	0,00	0,00
0,00	0,00	0,00	0,00
10.544.914,41	10.544.914,41	10.514.914,41	30.000,00
381.364.833,30	98.292.549,64	374.690.290,83	6.882.506,64



Allegato E1

Prospetto delle Spese di bilancio per Missioni, Programmi e Macroaggregati Spese Correnti - Impegni

Allegato E1

PROSPETTO DELLE SPESE DI BILANCIO PER MISSIONI, PROGRAMMI E MACROAGGREGATI - SPESE CORRENTI - IMPEGNI

MISSIONI PROGRAMMI \ MACROAGGREGATI		SPESE CORRENTI	REDDITI DA LAVORO DIPENDENTE	IMPOSTE E TASSE A CARICO DELL'ENTE	ACQUISTO DI BENI E SERVIZI
		100	101	102	103
TOTALE MACROAGGREGATI		376.672.610,63	37.976.905,48	2.415.711,52	12.144.576,31
1	SERVIZI ISTITUZIONALI, GENERALI E DI GESTIONE	42.605.923,21	11.698.263,17	721.353,62	3.078.309,22
1	ORGANI ISTITUZIONALI	27.538.821,47	887.406,88	64.327,21	317.577,38
2	SEGRETERIA GENERALE	880.487,05	817.664,55	62.822,50	0,00
3	GESTIONE ECONOMICA, FINANZIARIA, PROGRAMMAZIONE, PROVVEDITORATC	4.684.912,71	2.401.091,24	165.567,70	2.029.816,40
4	GESTIONE DELLE ENTRATE TRIBUTARIE E SERVIZI FISCALI	171.857,48	0,00	157.776,14	0,00
5	GESTIONE DEI BENI DEMANIALI E PATRIMONIALI	1.006.228,84	870.439,91	53.304,09	82.484,84
6	UFFICIO TECNICO	0,00	0,00	0,00	0,00
7	ELEZIONI E CONSULTAZIONI POPOLARI ANAGRAFE E STATO CIVILE	157.273,28	138.881,33	8.992,60	9.399,35
8	STATISTICA E SISTEMI INFORMATIVI	917.356,97	403.289,28	26.442,19	487.625,50
9	ASSISTENZA TECNICO-AMMINISTRATIVI AGLI ENTI LOCALI	0,00	0,00	0,00	0,00
10	RISORSE UMANE	5.838.891,01	4.914.274,07	106.211,00	86.712,24
11	ALTRI SERVIZI GENERALI	1.410.094,40	1.265.215,91	75.910,19	64.693,51
2	GIUSTIZIA	33.930.936,69	24.026.898,24	1.548.113,47	6.841.433,86
1	UFFICI GIUDIZIARI	33.930.936,69	24.026.898,24	1.548.113,47	6.841.433,86
4	ISTRUZIONE E DIRITTO ALLO STUDIO	0,00	0,00	0,00	0,00
2	ALTRI ORDINI DI ISTRUZIONE NON UNIVERSITARIA	0,00	0,00	0,00	0,00
3	EDILIZIA SCOLASTICA	0,00	0,00	0,00	0,00



Allegato E1

PROSPETTO DELLE SPESE DI BILANCIO PER MISSIONI, PROGRAMMI E MACROAGGREGATI - SPESE CORRENTI - IMPEGNI

TRASFERIMENTI CORRENTI	TRASFERIMENTI DI TRIBUTI	FONDI PEREQUATIVI	INTERESSI PASSIVI	ALTRE SPESE PER REDDITI DA CAPITALE	RIMBORSI E POSTE CORRETTIVE DELLE ENTRATE	ALTRE SPESE CORRENTI
104	105	106	107	108	109	110
322.332.802,15	0,00	0,00	0,00	0,00	1,694,144.45	108,470.72
26.269.510,00	0,00	0,00	0,00	0,00	733,172.08	105,315.12
26.269.510,00	0,00	0,00	0,00	0,00	0,00	0,00
0,00	0,00	0,00	0,00	0,00	0,00	0,00
0,00	0,00	0,00	0,00	0,00	0,00	88.437,37
0,00	0,00	0,00	0,00	0,00	0,00	14.081,34
0,00	0,00	0,00	0,00	0,00	0,00	0,00
0,00	0,00	0,00	0,00	0,00	0,00	0,00
0,00	0,00	0,00	0,00	0,00	0,00	0,00
0,00	0,00	0,00	0,00	0,00	0,00	0,00
0,00	0,00	0,00	0,00	0,00	0,00	0,00
0,00	0,00	0,00	0,00	0,00	731.693,70	0,00
0,00	0,00	0,00	0,00	0,00	1.478,38	2.796,41
550.363,15	0,00	0,00	0,00	0,00	960,972.37	3,155.60
550.363,15	0,00	0,00	0,00	0,00	960.972,37	3.155,60
0,00	0,00	0,00	0,00	0,00	0,00	0,00
0,00	0,00	0,00	0,00	0,00	0,00	0,00
0,00	0,00	0,00	0,00	0,00	0,00	0,00



Allegato E1

PROSPETTO DELLE SPESE DI BILANCIO PER MISSIONI, PROGRAMMI E MACROAGGREGATI - SPESE CORRENTI - IMPEGNI

MISSIONI PROGRAMMI \ MACROAGGREGATI	SPESE CORRENTI	REDDITI DA LAVORO DIPENDENTE	IMPOSTE E TASSE A CARICO DELL'ENTE	ACQUISTO DI BENI E SERVIZI
	100	101	102	103
4 ISTRUZIONE UNIVERSITARIA	0,00	0,00	0,00	0,00
5 ISTRUZIONE TECNICA SUPERIORE	0,00	0,00	0,00	0,00
6 SERVIZI AUSILIARI ALL'ISTRUZIONE	0,00	0,00	0,00	0,00
7 DIRITTO ALLO STUDIO	0,00	0,00	0,00	0,00
5 TUTELA E VALORIZZAZIONE DEI BENI E ATTIVITÀ CULTURALI	14.346.396,85	1.229.162,82	82.701,73	2.224.833,23
1 VALORIZZAZIONE DEI BENI DI INTERESSE STORICO	0,00	0,00	0,00	0,00
2 ATTIVITÀ CULTURALI E INTERVENTI DIVERSI NEL SETTORE CULTURALE	14.346.396,85	1.229.162,82	82.701,73	2.224.833,23
6 POLITICHE GIOVANILI, SPORT E TEMPO LIBERO	0,00	0,00	0,00	0,00
1 SPORT E TEMPO LIBERO	0,00	0,00	0,00	0,00
2 GIOVANI	0,00	0,00	0,00	0,00
7 TURISMO	0,00	0,00	0,00	0,00
1 SVILUPPO E LA VALORIZZAZIONE DEL TURISMO	0,00	0,00	0,00	0,00
8 ASSETTO DEL TERRITORIO ED EDILIZIA ABITATIVA	0,00	0,00	0,00	0,00
2 EDILIZIA RESIDENZIALE PUBBLICA E LOCALE E PIANI DI EDILIZIA ECONOMICO-POPOLARE	0,00	0,00	0,00	0,00
9 SVILUPPO SOSTENIBILE E TUTELA DEL TERRITORIO E DELL'AMBIENTE	0,00	0,00	0,00	0,00
1 DIFESA DEL SUOLO	0,00	0,00	0,00	0,00
2 TUTELA, VALORIZZAZIONE E RECUPER AMBIENTALE	0,00	0,00	0,00	0,00



Allegato E1

PROSPETTO DELLE SPESE DI BILANCIO PER MISSIONI, PROGRAMMI E MACROAGGREGATI - SPESE CORRENTI - IMPEGNI

TRASFERIMENTI CORRENTI	TRASFERIMENTI DI TRIBUTI	FONDI PEREQUATIVI	INTERESSI PASSIVI	ALTRE SPESE PER REDDITI DA CAPITALE	RIMBORSI E POSTE CORRETTIVE DELLE ENTRATE	ALTRE SPESE CORRENTI
104	105	106	107	108	109	110
0,00	0,00	0,00	0,00	0,00	0,00	0,00
0,00	0,00	0,00	0,00	0,00	0,00	0,00
0,00	0,00	0,00	0,00	0,00	0,00	0,00
0,00	0,00	0,00	0,00	0,00	0,00	0,00
10.809.699,07	0,00	0,00	0,00	0,00	0,00	0,00
0,00	0,00	0,00	0,00	0,00	0,00	0,00
10.809.699,07	0,00	0,00	0,00	0,00	0,00	0,00
0,00	0,00	0,00	0,00	0,00	0,00	0,00
0,00	0,00	0,00	0,00	0,00	0,00	0,00
0,00	0,00	0,00	0,00	0,00	0,00	0,00
0,00	0,00	0,00	0,00	0,00	0,00	0,00
0,00	0,00	0,00	0,00	0,00	0,00	0,00
0,00	0,00	0,00	0,00	0,00	0,00	0,00
0,00	0,00	0,00	0,00	0,00	0,00	0,00
0,00	0,00	0,00	0,00	0,00	0,00	0,00
0,00	0,00	0,00	0,00	0,00	0,00	0,00
0,00	0,00	0,00	0,00	0,00	0,00	0,00
0,00	0,00	0,00	0,00	0,00	0,00	0,00
0,00	0,00	0,00	0,00	0,00	0,00	0,00



Allegato E1

PROSPETTO DELLE SPESE DI BILANCIO PER MISSIONI, PROGRAMMI E MACROAGGREGATI - SPESE CORRENTI - IMPEGNI

MISSIONI PROGRAMMI \ MACROAGGREGATI	SPESE CORRENTI	REDDITI DA LAVORO DIPENDENTE	IMPOSTE E TASSE A CARICO DELL'ENTE	ACQUISTO DI BENI E SERVIZI
	100	101	102	103
6 TUTELA E VALORIZZAZIONE DELLE RISORSE IDRICHE	0,00	0,00	0,00	0,00
8 QUALITÀ DELL'ARIA E RIDUZIONE DELL'INQUINAMENTO	0,00	0,00	0,00	0,00
10 TRASPORTI E DIRITTO ALLA MOBILITÀ	0,00	0,00	0,00	0,00
2 TRASPORTO PUBBLICO LOCALE	0,00	0,00	0,00	0,00
5 VIABILITÀ E INFRASTRUTTURE STRADALI	0,00	0,00	0,00	0,00
11 SOCCORSO CIVILE	0,00	0,00	0,00	0,00
1 SISTEMA DI PROTEZIONE CIVILE	0,00	0,00	0,00	0,00
12 DIRITTI SOCIALI, POLITICHE SOCIALI E FAMIGLIA	1.010.610,64	202.719,17	13.440,10	0,00
1 INTERVENTI PER L'INFANZIA E I MINOR E PER ASILI NIDO	0,00	0,00	0,00	0,00
2 INTERVENTI PER LA DISABILITÀ	0,00	0,00	0,00	0,00
3 INTERVENTI PER GLI ANZIANI	0,00	0,00	0,00	0,00
4 INTERVENTI PER I SOGGETTI A RISCHIO DI ESCLUSIONE SOCIALE	0,00	0,00	0,00	0,00
5 INTERVENTI PER LE FAMIGLIE	0,00	0,00	0,00	0,00
7 PROGRAMMAZIONE E GOVERNO DELL/ RETE DEI SERVIZI SOCIO SANITARI E SOCIALI	1.010.610,64	202.719,17	13.440,10	0,00
8 COOPERAZIONE E ASSOCIAZIONISMO	0,00	0,00	0,00	0,00
13 TUTELA DELLA SALUTE	0,00	0,00	0,00	0,00
1 SERVIZIO SANITARIO REGIONALE - FINANZIAMENTO ORDINARIO CORRENTE PER LA GARANZIA DEI LEA	0,00	0,00	0,00	0,00



Allegato E1

PROSPETTO DELLE SPESE DI BILANCIO PER MISSIONI, PROGRAMMI E MACROAGGREGATI - SPESE CORRENTI - IMPEGNI

TRASFERIMENTI CORRENTI	TRASFERIMENTI DI TRIBUTI	FONDI PEREQUATIVI	INTERESSI PASSIVI	ALTRE SPESE PER REDDITI DA CAPITALE	RIMBORSI E POSTE CORRETTIVE DELLE ENTRATE	ALTRE SPESE CORRENTI
104	105	106	107	108	109	110
0,00	0,00	0,00	0,00	0,00	0,00	0,00
0,00	0,00	0,00	0,00	0,00	0,00	0,00
0,00	0,00	0,00	0,00	0,00	0,00	0,00
0,00	0,00	0,00	0,00	0,00	0,00	0,00
0,00	0,00	0,00	0,00	0,00	0,00	0,00
0,00	0,00	0,00	0,00	0,00	0,00	0,00
0,00	0,00	0,00	0,00	0,00	0,00	0,00
794.451,37	0,00	0,00	0,00	0,00	0,00	0,00
0,00	0,00	0,00	0,00	0,00	0,00	0,00
0,00	0,00	0,00	0,00	0,00	0,00	0,00
0,00	0,00	0,00	0,00	0,00	0,00	0,00
0,00	0,00	0,00	0,00	0,00	0,00	0,00
0,00	0,00	0,00	0,00	0,00	0,00	0,00
794.451,37	0,00	0,00	0,00	0,00	0,00	0,00
0,00	0,00	0,00	0,00	0,00	0,00	0,00
0,00	0,00	0,00	0,00	0,00	0,00	0,00
0,00	0,00	0,00	0,00	0,00	0,00	0,00



Allegato E1

PROSPETTO DELLE SPESE DI BILANCIO PER MISSIONI, PROGRAMMI E MACROAGGREGATI - SPESE CORRENTI - IMPEGNI

MISSIONI PROGRAMMI \ MACROAGGREGATI	SPESE CORRENTI	REDDITI DA LAVORO DIPENDENTE	IMPOSTE E TASSE A CARICO DELL'ENTE	ACQUISTO DI BENI E SERVIZI
	100	101	102	103
2 SERVIZIO SANITARIO REGIONALE - FINANZIAMENTO AGGIUNTIVO CORRENTE PER LIVELLI DI ASSISTENZ/ SUPERIORI AI LEA	0,00	0,00	0,00	0,00
14 SVILUPPO ECONOMICO E COMPETITIVITÀ	0,00	0,00	0,00	0,00
1 INDUSTRIA, PMI E ARTIGIANATO	0,00	0,00	0,00	0,00
2 COMMERCIO - RETI DISTRIBUTIVE - TUTELA DEI CONSUMATORI	0,00	0,00	0,00	0,00
3 RICERCA E INNOVAZIONE	0,00	0,00	0,00	0,00
4 RETI E ALTRI SERVIZI DI PUBBLICA UTILITÀ	0,00	0,00	0,00	0,00
15 POLITICHE PER IL LAVORO E LA FORMAZIONE PROFESSIONALE	0,00	0,00	0,00	0,00
1 SERVIZI PER LO SVILUPPO DEL MERCATO DEL LAVORO	0,00	0,00	0,00	0,00
2 FORMAZIONE PROFESSIONALE	0,00	0,00	0,00	0,00
3 SOSTEGNO ALL'OCCUPAZIONE	0,00	0,00	0,00	0,00
16 AGRICOLTURA, POLITICHE AGROALIMENTARI E PESCA	0,00	0,00	0,00	0,00
1 SVILUPPO DEL SETTORE AGRICOLO E DEL SISTEMA AGROALIMENTARE	0,00	0,00	0,00	0,00
2 CACCIA E PESCA	0,00	0,00	0,00	0,00
17 ENERGIA E DIVERSIFICAZIONE DELLE FONTI ENERGETICHE	0,00	0,00	0,00	0,00
1 FONTI ENERGETICHE	0,00	0,00	0,00	0,00
18 RELAZIONI CON LE ALTRE AUTONOMIE TERRITORIALI E LOCALI	283.524.038,14	697.042,26	42.134,70	0,00



Allegato E1

PROSPETTO DELLE SPESE DI BILANCIO PER MISSIONI, PROGRAMMI E MACROAGGREGATI - SPESE CORRENTI - IMPEGNI

TRASFERIMENTI CORRENTI	TRASFERIMENTI DI TRIBUTI	FONDI PEREQUATIVI	INTERESSI PASSIVI	ALTRE SPESE PER REDDITI DA CAPITALE	RIMBORSI E POSTE CORRETTIVE DELLE ENTRATE	ALTRE SPESE CORRENTI
104	105	106	107	108	109	110
0,00	0,00	0,00	0,00	0,00	0,00	0,00
0,00	0,00	0,00	0,00	0,00	0,00	0,00
0,00	0,00	0,00	0,00	0,00	0,00	0,00
0,00	0,00	0,00	0,00	0,00	0,00	0,00
0,00	0,00	0,00	0,00	0,00	0,00	0,00
0,00	0,00	0,00	0,00	0,00	0,00	0,00
0,00	0,00	0,00	0,00	0,00	0,00	0,00
0,00	0,00	0,00	0,00	0,00	0,00	0,00
0,00	0,00	0,00	0,00	0,00	0,00	0,00
0,00	0,00	0,00	0,00	0,00	0,00	0,00
0,00	0,00	0,00	0,00	0,00	0,00	0,00
0,00	0,00	0,00	0,00	0,00	0,00	0,00
0,00	0,00	0,00	0,00	0,00	0,00	0,00
0,00	0,00	0,00	0,00	0,00	0,00	0,00
0,00	0,00	0,00	0,00	0,00	0,00	0,00
282.784.861,18	0,00	0,00	0,00	0,00	0,00	0,00



Allegato E1

PROSPETTO DELLE SPESE DI BILANCIO PER MISSIONI, PROGRAMMI E MACROAGGREGATI - SPESE CORRENTI - IMPEGNI

MISSIONI PROGRAMMI \ MACROAGGREGATI		SPESE CORRENTI	REDDITI DA LAVORO DIPENDENTE	IMPOSTE E TASSE A CARICO DELL'ENTE	ACQUISTO DI BENI E SERVIZI
		100	101	102	103
1	RELAZIONI FINANZIARIE CON LE ALTRE AUTONOMIE TERRITORIALI	283.524.038,14	697.042,26	42.134,70	0,00
19	RELAZIONI INTERNAZIONALI	1.254.705,10	122.819,82	7.967,90	0,00
1	RELAZIONI INTERNAZIONALI E COOPERAZIONE ALLO SVILUPPO	1.254.705,10	122.819,82	7.967,90	0,00
20	FONDI E ACCANTONAMENTI	0,00	0,00	0,00	0,00
1	FONDO DI RISERVA	0,00	0,00	0,00	0,00
3	ALTRI FONDI	0,00	0,00	0,00	0,00
50	DEBITO PUBBLICO	0,00	0,00	0,00	0,00
1	QUOTA INTERESSI AMMORTAMENTO MUTUI E PRESTITI OBBLIGAZIONARI	0,00	0,00	0,00	0,00



Allegato E1

PROSPETTO DELLE SPESE DI BILANCIO PER MISSIONI, PROGRAMMI E MACROAGGREGATI - SPESE CORRENTI - IMPEGNI

TRASFERIMENTI CORRENTI	TRASFERIMENTI DI TRIBUTI	FONDI PEREQUATIVI	INTERESSI PASSIVI	ALTRE SPESE PER REDDITI DA CAPITALE	RIMBORSI E POSTE CORRETTIVE DELLE ENTRATE	ALTRE SPESE CORRENTI
104	105	106	107	108	109	110
282.784.861,18	0,00	0,00	0,00	0,00	0,00	0,00
1.123.917,38	0,00	0,00	0,00	0,00	0,00	0,00
1.123.917,38	0,00	0,00	0,00	0,00	0,00	0,00
0,00	0,00	0,00	0,00	0,00	0,00	0,00
0,00	0,00	0,00	0,00	0,00	0,00	0,00
0,00	0,00	0,00	0,00	0,00	0,00	0,00
0,00	0,00	0,00	0,00	0,00	0,00	0,00
0,00	0,00	0,00	0,00	0,00	0,00	0,00



Allegato E2

Prospetto delle Spese di
bilancio per Missioni,
Programmi e Macroaggregati
Spese Correnti - Pagamenti
in C/Competenza

Allegato E2

PROSPETTO DELLE SPESE DI BILANCIO PER MISSIONI, PROGRAMMI E MACROAGGREGATI SPESE CORRENTI - PAGAMENTI IN C/COMPETENZA

MISSIONI PROGRAMMI \ MACROAGGREGATI		SPESE CORRENTI	REDDITI DA LAVORO DIPENDENTE	IMPOSTE E TASSE A CARICO DELL'ENTE	ACQUISTO DI BENI E SERVIZI
		100	101	102	103
TOTALE MACROAGGREGATI		364.801.069,03	34.421.591,76	2.125.110,71	8.634.068,35
1	SERVIZI ISTITUZIONALI, GENERALI E DI GESTIONE	39.509.518,75	10.761.883,39	602.442,09	1.662.196,07
1	ORGANI ISTITUZIONALI	27.358.574,74	810.506,38	58.585,73	219.972,63
2	SEGRETERIA GENERALE	799.268,84	742.590,75	56.678,09	0,00
3	GESTIONE ECONOMICA, FINANZIARIA, PROGRAMMAZIONE, PROVVEDITORATC	3.506.432,49	2.192.133,39	150.332,51	1.075.529,22
4	GESTIONE DELLE ENTRATE TRIBUTARIE E SERVIZI FISCALI	106.138,28	0,00	92.056,94	0,00
5	GESTIONE DEI BENI DEMANIALI E PATRIMONIALI	891.546,90	786.388,06	48.015,02	57.143,82
6	UFFICIO TECNICO	0,00	0,00	0,00	0,00
7	ELEZIONI E CONSULTAZIONI POPOLARI ANAGRAFE E STATO CIVILE	142.924,72	125.405,81	8.119,56	9.399,35
8	STATISTICA E SISTEMI INFORMATIVI	586.430,71	370.623,56	24.266,11	191.541,04
9	ASSISTENZA TECNICO-AMMINISTRATIV, AGLI ENTI LOCALI	0,00	0,00	0,00	0,00
10	RISORSE UMANE	4.847.990,62	4.598.183,74	96.031,08	47.082,10
11	ALTRI SERVIZI GENERALI	1.270.211,45	1.136.051,70	68.357,05	61.527,91
2	GIUSTIZIA	28.439.467,92	21.612.742,12	1.390.051,88	4.946.870,66
1	UFFICI GIUDIZIARI	28.439.467,92	21.612.742,12	1.390.051,88	4.946.870,66
4	ISTRUZIONE E DIRITTO ALLO STUDIO	0,00	0,00	0,00	0,00
2	ALTRI ORDINI DI ISTRUZIONE NON UNIVERSITARIA	0,00	0,00	0,00	0,00
3	EDILIZIA SCOLASTICA	0,00	0,00	0,00	0,00



Allegato E2

PROSPETTO DELLE SPESE DI BILANCIO PER MISSIONI, PROGRAMMI E MACROAGGREGATI SPESE CORRENTI - PAGAMENTI IN C/COMPETENZA

TRASFERIMENTI CORRENTI	TRASFERIMENTI DI TRIBUTI	FONDI PEREQUATIVI	INTERESSI PASSIVI	ALTRE SPESE PER REDDITI DA CAPITALE	RIMBORSI E POSTE CORRETTIVE DELLE ENTRATE	ALTRE SPESE CORRENTI
104	105	106	107	108	109	110
319.229.683,04	0,00	0,00	0,00	0,00	282,144.45	108,470.72
26.269.510,00	0,00	0,00	0,00	0,00	108,172.08	105,315.12
26.269.510,00	0,00	0,00	0,00	0,00	0,00	0,00
0,00	0,00	0,00	0,00	0,00	0,00	0,00
0,00	0,00	0,00	0,00	0,00	0,00	88.437,37
0,00	0,00	0,00	0,00	0,00	0,00	14.081,34
0,00	0,00	0,00	0,00	0,00	0,00	0,00
0,00	0,00	0,00	0,00	0,00	0,00	0,00
0,00	0,00	0,00	0,00	0,00	0,00	0,00
0,00	0,00	0,00	0,00	0,00	0,00	0,00
0,00	0,00	0,00	0,00	0,00	0,00	0,00
0,00	0,00	0,00	0,00	0,00	0,00	0,00
0,00	0,00	0,00	0,00	0,00	0,00	0,00
0,00	0,00	0,00	0,00	0,00	106.693,70	0,00
0,00	0,00	0,00	0,00	0,00	1.478,38	2.796,41
312.675,29	0,00	0,00	0,00	0,00	173,972.37	3,155.60
312.675,29	0,00	0,00	0,00	0,00	173.972,37	3.155,60
0,00	0,00	0,00	0,00	0,00	0,00	0,00
0,00	0,00	0,00	0,00	0,00	0,00	0,00
0,00	0,00	0,00	0,00	0,00	0,00	0,00



Allegato E2

PROSPETTO DELLE SPESE DI BILANCIO PER MISSIONI, PROGRAMMI E MACROAGGREGATI SPESE CORRENTI - PAGAMENTI IN C/COMPETENZA

MISSIONI PROGRAMMI \ MACROAGGREGATI	SPESE CORRENTI	REDDITI DA LAVORO DIPENDENTE	IMPOSTE E TASSE A CARICO DELL'ENTE	ACQUISTO DI BENI E SERVIZI
	100	101	102	103
4 ISTRUZIONE UNIVERSITARIA	0,00	0,00	0,00	0,00
5 ISTRUZIONE TECNICA SUPERIORE	0,00	0,00	0,00	0,00
6 SERVIZI AUSILIARI ALL'ISTRUZIONE	0,00	0,00	0,00	0,00
7 DIRITTO ALLO STUDIO	0,00	0,00	0,00	0,00
5 TUTELA E VALORIZZAZIONE DEI BENI E ATTIVITÀ CULTURALI	12.677.947,22	1.118.479,49	75.504,06	2.025.001,62
1 VALORIZZAZIONE DEI BENI DI INTERESSE STORICO	0,00	0,00	0,00	0,00
2 ATTIVITÀ CULTURALI E INTERVENTI DIVERSI NEL SETTORE CULTURALE	12.677.947,22	1.118.479,49	75.504,06	2.025.001,62
6 POLITICHE GIOVANILI, SPORT E TEMPO LIBERO	0,00	0,00	0,00	0,00
1 SPORT E TEMPO LIBERO	0,00	0,00	0,00	0,00
2 GIOVANI	0,00	0,00	0,00	0,00
7 TURISMO	0,00	0,00	0,00	0,00
1 SVILUPPO E LA VALORIZZAZIONE DEL TURISMO	0,00	0,00	0,00	0,00
8 ASSETTO DEL TERRITORIO ED EDILIZIA ABITATIVA	0,00	0,00	0,00	0,00
2 EDILIZIA RESIDENZIALE PUBBLICA E LOCALE E PIANI DI EDILIZIA ECONOMICO-POPOLARE	0,00	0,00	0,00	0,00
9 SVILUPPO SOSTENIBILE E TUTELA DEL TERRITORIO E DELL'AMBIENTE	0,00	0,00	0,00	0,00
1 DIFESA DEL SUOLO	0,00	0,00	0,00	0,00
2 TUTELA, VALORIZZAZIONE E RECUPER AMBIENTALE	0,00	0,00	0,00	0,00



Allegato E2

PROSPETTO DELLE SPESE DI BILANCIO PER MISSIONI, PROGRAMMI E MACROAGGREGATI SPESE CORRENTI - PAGAMENTI IN C/COMPETENZA

TRASFERIMENTI CORRENTI	TRASFERIMENTI DI TRIBUTI	FONDI PEREQUATIVI	INTERESSI PASSIVI	ALTRE SPESE PER REDDITI DA CAPITALE	RIMBORSI E POSTE CORRETTIVE DELLE ENTRATE	ALTRE SPESE CORRENTI
104	105	106	107	108	109	110
0,00	0,00	0,00	0,00	0,00	0,00	0,00
0,00	0,00	0,00	0,00	0,00	0,00	0,00
0,00	0,00	0,00	0,00	0,00	0,00	0,00
0,00	0,00	0,00	0,00	0,00	0,00	0,00
9.458.962,05	0,00	0,00	0,00	0,00	0,00	0,00
0,00	0,00	0,00	0,00	0,00	0,00	0,00
9.458.962,05	0,00	0,00	0,00	0,00	0,00	0,00
0,00	0,00	0,00	0,00	0,00	0,00	0,00
0,00	0,00	0,00	0,00	0,00	0,00	0,00
0,00	0,00	0,00	0,00	0,00	0,00	0,00
0,00	0,00	0,00	0,00	0,00	0,00	0,00
0,00	0,00	0,00	0,00	0,00	0,00	0,00
0,00	0,00	0,00	0,00	0,00	0,00	0,00
0,00	0,00	0,00	0,00	0,00	0,00	0,00
0,00	0,00	0,00	0,00	0,00	0,00	0,00
0,00	0,00	0,00	0,00	0,00	0,00	0,00
0,00	0,00	0,00	0,00	0,00	0,00	0,00



Allegato E2

PROSPETTO DELLE SPESE DI BILANCIO PER MISSIONI, PROGRAMMI E MACROAGGREGATI SPESE CORRENTI - PAGAMENTI IN C/COMPETENZA

MISSIONI PROGRAMMI \ MACROAGGREGATI	SPESE CORRENTI	REDDITI DA LAVORO DIPENDENTE	IMPOSTE E TASSE A CARICO DELL'ENTE	ACQUISTO DI BENI E SERVIZI
	100	101	102	103
6 TUTELA E VALORIZZAZIONE DELLE RISORSE IDRICHE	0,00	0,00	0,00	0,00
8 QUALITÀ DELL'ARIA E RIDUZIONE DELL'INQUINAMENTO	0,00	0,00	0,00	0,00
10 TRASPORTI E DIRITTO ALLA MOBILITÀ	0,00	0,00	0,00	0,00
2 TRASPORTO PUBBLICO LOCALE	0,00	0,00	0,00	0,00
5 VIABILITÀ E INFRASTRUTTURE STRADALI	0,00	0,00	0,00	0,00
11 SOCCORSO CIVILE	0,00	0,00	0,00	0,00
1 SISTEMA DI PROTEZIONE CIVILE	0,00	0,00	0,00	0,00
12 DIRITTI SOCIALI, POLITICHE SOCIALI E FAMIGLIA	858.958,44	182.487,45	12.019,62	0,00
1 INTERVENTI PER L'INFANZIA E I MINOR E PER ASILI NIDO	0,00	0,00	0,00	0,00
2 INTERVENTI PER LA DISABILITÀ	0,00	0,00	0,00	0,00
3 INTERVENTI PER GLI ANZIANI	0,00	0,00	0,00	0,00
4 INTERVENTI PER I SOGGETTI A RISCHIO DI ESCLUSIONE SOCIALE	0,00	0,00	0,00	0,00
5 INTERVENTI PER LE FAMIGLIE	0,00	0,00	0,00	0,00
7 PROGRAMMAZIONE E GOVERNO DELL/ RETE DEI SERVIZI SOCIOSANITARI E SOCIALI	858.958,44	182.487,45	12.019,62	0,00
8 COOPERAZIONE E ASSOCIAZIONISMO	0,00	0,00	0,00	0,00
13 TUTELA DELLA SALUTE	0,00	0,00	0,00	0,00
1 SERVIZIO SANITARIO REGIONALE - FINANZIAMENTO ORDINARIO CORRENTE PER LA GARANZIA DEI LEA	0,00	0,00	0,00	0,00



Allegato E2

PROSPETTO DELLE SPESE DI BILANCIO PER MISSIONI, PROGRAMMI E MACROAGGREGATI SPESE CORRENTI - PAGAMENTI IN C/COMPETENZA

TRASFERIMENTI CORRENTI	TRASFERIMENTI DI TRIBUTI	FONDI PEREQUATIVI	INTERESSI PASSIVI	ALTRE SPESE PER REDDITI DA CAPITALE	RIMBORSI E POSTE CORRETTIVE DELLE ENTRATE	ALTRE SPESE CORRENTI
104	105	106	107	108	109	110
0,00	0,00	0,00	0,00	0,00	0,00	0,00
0,00	0,00	0,00	0,00	0,00	0,00	0,00
0,00	0,00	0,00	0,00	0,00	0,00	0,00
0,00	0,00	0,00	0,00	0,00	0,00	0,00
0,00	0,00	0,00	0,00	0,00	0,00	0,00
0,00	0,00	0,00	0,00	0,00	0,00	0,00
0,00	0,00	0,00	0,00	0,00	0,00	0,00
664.451,37	0,00	0,00	0,00	0,00	0,00	0,00
0,00	0,00	0,00	0,00	0,00	0,00	0,00
0,00	0,00	0,00	0,00	0,00	0,00	0,00
0,00	0,00	0,00	0,00	0,00	0,00	0,00
0,00	0,00	0,00	0,00	0,00	0,00	0,00
0,00	0,00	0,00	0,00	0,00	0,00	0,00
664.451,37	0,00	0,00	0,00	0,00	0,00	0,00
0,00	0,00	0,00	0,00	0,00	0,00	0,00
0,00	0,00	0,00	0,00	0,00	0,00	0,00
0,00	0,00	0,00	0,00	0,00	0,00	0,00



Allegato E2

PROSPETTO DELLE SPESE DI BILANCIO PER MISSIONI, PROGRAMMI E MACROAGGREGATI SPESE CORRENTI - PAGAMENTI IN C/COMPETENZA

MISSIONI PROGRAMMI \ MACROAGGREGATI	SPESE CORRENTI	REDDITI DA LAVORO DIPENDENTE	IMPOSTE E TASSE A CARICO DELL'ENTE	ACQUISTO DI BENI E SERVIZI
	100	101	102	103
2 SERVIZIO SANITARIO REGIONALE - FINANZIAMENTO AGGIUNTIVO CORRENTE PER LIVELLI DI ASSISTENZ/ SUPERIORI AI LEA	0,00	0,00	0,00	0,00
14 SVILUPPO ECONOMICO E COMPETITIVITÀ	0,00	0,00	0,00	0,00
1 INDUSTRIA, PMI E ARTIGIANATO	0,00	0,00	0,00	0,00
2 COMMERCIO - RETI DISTRIBUTIVE - TUTELA DEI CONSUMATORI	0,00	0,00	0,00	0,00
3 RICERCA E INNOVAZIONE	0,00	0,00	0,00	0,00
4 RETI E ALTRI SERVIZI DI PUBBLICA UTILITÀ	0,00	0,00	0,00	0,00
15 POLITICHE PER IL LAVORO E LA FORMAZIONE PROFESSIONALE	0,00	0,00	0,00	0,00
1 SERVIZI PER LO SVILUPPO DEL MERCATO DEL LAVORO	0,00	0,00	0,00	0,00
2 FORMAZIONE PROFESSIONALE	0,00	0,00	0,00	0,00
3 SOSTEGNO ALL'OCCUPAZIONE	0,00	0,00	0,00	0,00
16 AGRICOLTURA, POLITICHE AGROALIMENTARI E PESCA	0,00	0,00	0,00	0,00
1 SVILUPPO DEL SETTORE AGRICOLO E DEL SISTEMA AGROALIMENTARE	0,00	0,00	0,00	0,00
2 CACCIA E PESCA	0,00	0,00	0,00	0,00
17 ENERGIA E DIVERSIFICAZIONE DELLE FONTI ENERGETICHE	0,00	0,00	0,00	0,00
1 FONTI ENERGETICHE	0,00	0,00	0,00	0,00
18 RELAZIONI CON LE ALTRE AUTONOMIE TERRITORIALI E LOCALI	282.363.210,38	634.433,70	37.855,73	0,00



Allegato E2

PROSPETTO DELLE SPESE DI BILANCIO PER MISSIONI, PROGRAMMI E MACROAGGREGATI SPESE CORRENTI - PAGAMENTI IN C/COMPETENZA

TRASFERIMENTI CORRENTI	TRASFERIMENTI DI TRIBUTI	FONDI PEREQUATIVI	INTERESSI PASSIVI	ALTRE SPESE PER REDDITI DA CAPITALE	RIMBORSI E POSTE CORRETTIVE DELLE ENTRATE	ALTRE SPESE CORRENTI
104	105	106	107	108	109	110
0,00	0,00	0,00	0,00	0,00	0,00	0,00
0,00	0,00	0,00	0,00	0,00	0,00	0,00
0,00	0,00	0,00	0,00	0,00	0,00	0,00
0,00	0,00	0,00	0,00	0,00	0,00	0,00
0,00	0,00	0,00	0,00	0,00	0,00	0,00
0,00	0,00	0,00	0,00	0,00	0,00	0,00
0,00	0,00	0,00	0,00	0,00	0,00	0,00
0,00	0,00	0,00	0,00	0,00	0,00	0,00
0,00	0,00	0,00	0,00	0,00	0,00	0,00
0,00	0,00	0,00	0,00	0,00	0,00	0,00
0,00	0,00	0,00	0,00	0,00	0,00	0,00
0,00	0,00	0,00	0,00	0,00	0,00	0,00
0,00	0,00	0,00	0,00	0,00	0,00	0,00
0,00	0,00	0,00	0,00	0,00	0,00	0,00
0,00	0,00	0,00	0,00	0,00	0,00	0,00
281.690.920,95	0,00	0,00	0,00	0,00	0,00	0,00



Allegato E2

PROSPETTO DELLE SPESE DI BILANCIO PER MISSIONI, PROGRAMMI E MACROAGGREGATI SPESE CORRENTI - PAGAMENTI IN C/COMPETENZA

MISSIONI PROGRAMMI \ MACROAGGREGATI		SPESE CORRENTI	REDDITI DA LAVORO DIPENDENTE	IMPOSTE E TASSE A CARICO DELL'ENTE	ACQUISTO DI BENI E SERVIZI
		100	101	102	103
1	RELAZIONI FINANZIARIE CON LE ALTRE AUTONOMIE TERRITORIALI	282.363.210,38	634.433,70	37.855,73	0,00
19	RELAZIONI INTERNAZIONALI	951.966,32	111.565,61	7.237,33	0,00
1	RELAZIONI INTERNAZIONALI E COOPERAZIONE ALLO SVILUPPO	951.966,32	111.565,61	7.237,33	0,00
20	FONDI E ACCANTONAMENTI	0,00	0,00	0,00	0,00
1	FONDO DI RISERVA	0,00	0,00	0,00	0,00
3	ALTRI FONDI	0,00	0,00	0,00	0,00
50	DEBITO PUBBLICO	0,00	0,00	0,00	0,00
1	QUOTA INTERESSI AMMORTAMENTO MUTUI E PRESTITI OBBLIGAZIONARI	0,00	0,00	0,00	0,00



Allegato E2

PROSPETTO DELLE SPESE DI BILANCIO PER MISSIONI, PROGRAMMI E MACROAGGREGATI SPESE CORRENTI - PAGAMENTI IN C/COMPETENZA

TRASFERIMENTI CORRENTI	TRASFERIMENTI DI TRIBUTI	FONDI PEREQUATIVI	INTERESSI PASSIVI	ALTRE SPESE PER REDDITI DA CAPITALE	RIMBORSI E POSTE CORRETTIVE DELLE ENTRATE	ALTRE SPESE CORRENTI
104	105	106	107	108	109	110
281.690.920,95	0,00	0,00	0,00	0,00	0,00	0,00
833.163,38	0,00	0,00	0,00	0,00	0,00	0,00
833.163,38	0,00	0,00	0,00	0,00	0,00	0,00
0,00	0,00	0,00	0,00	0,00	0,00	0,00
0,00	0,00	0,00	0,00	0,00	0,00	0,00
0,00	0,00	0,00	0,00	0,00	0,00	0,00
0,00	0,00	0,00	0,00	0,00	0,00	0,00
0,00	0,00	0,00	0,00	0,00	0,00	0,00



Allegato E3

Prospetto delle Spese di
bilancio per Missioni,
Programmi e Macroaggregati
Spese Correnti - Pagamenti
C/Residui

Allegato E3

PROSPETTO DELLE SPESE DI BILANCIO PER MISSIONI, PROGRAMMI E MACROAGGREGATI SPESE CORRENTI - PAGAMENTI C/RESIDUI

MISSIONI PROGRAMMI \ MACROAGGREGATI		SPESE CORRENTI	REDDITI DA LAVORO DIPENDENTE	IMPOSTE E TASSE A CARICO DELL'ENTE	ACQUISTO DI BENI E SERVIZI
		100	101	102	103
TOTALE MACROAGGREGATI		5.780.028,13	492.257,46	26.010,01	1.219.574,25
1	SERVIZI ISTITUZIONALI, GENERALI E DI GESTIONE	1.342.935,56	432.151,12	26.010,01	414.235,56
1	ORGANI ISTITUZIONALI	856,20	0,00	0,00	856,20
2	SEGRETERIA GENERALE	0,00	0,00	0,00	0,00
3	GESTIONE ECONOMICA, FINANZIARIA, PROGRAMMAZIONE, PROVVEDITORATC	115.429,85	0,00	0,00	115.429,85
4	GESTIONE DELLE ENTRATE TRIBUTARIE E SERVIZI FISCALI	26.010,01	0,00	26.010,01	0,00
5	GESTIONE DEI BENI DEMANIALI E PATRIMONIALI	47.891,26	0,00	0,00	47.891,26
6	UFFICIO TECNICO	0,00	0,00	0,00	0,00
7	ELEZIONI E CONSULTAZIONI POPOLARI ANAGRAFE E STATO CIVILE	30.131,56	0,00	0,00	30.131,56
8	STATISTICA E SISTEMI INFORMATIVI	191.063,34	0,00	0,00	191.063,34
9	ASSISTENZA TECNICO-AMMINISTRATIV, AGLI ENTI LOCALI	0,00	0,00	0,00	0,00
10	RISORSE UMANE	929.546,79	432.151,12	0,00	26.856,80
11	ALTRI SERVIZI GENERALI	2.006,55	0,00	0,00	2.006,55
2	GIUSTIZIA	1.387.302,07	60.106,34	0,00	636.635,16
1	UFFICI GIUDIZIARI	1.387.302,07	60.106,34	0,00	636.635,16
4	ISTRUZIONE E DIRITTO ALLO STUDIO	0,00	0,00	0,00	0,00
2	ALTRI ORDINI DI ISTRUZIONE NON UNIVERSITARIA	0,00	0,00	0,00	0,00
3	EDILIZIA SCOLASTICA	0,00	0,00	0,00	0,00



Allegato E3

PROSPETTO DELLE SPESE DI BILANCIO PER MISSIONI, PROGRAMMI E MACROAGGREGATI SPESE CORRENTI - PAGAMENTI C/RESIDUI

TRASFERIMENTI CORRENTI	TRASFERIMENTI DI TRIBUTI	FONDI PEREQUATIVI	INTERESSI PASSIVI	ALTRE SPESE PER REDDITI DA CAPITALE	RIMBORSI E POSTE CORRETTIVE DELLE ENTRATE	ALTRE SPESE CORRENTI
104	105	106	107	108	109	110
3.081.718,13	0,00	0,00	0,00	0,00	960,468.28	0,00
0,00	0,00	0,00	0,00	0,00	470,538.87	0,00
0,00	0,00	0,00	0,00	0,00	0,00	0,00
0,00	0,00	0,00	0,00	0,00	0,00	0,00
0,00	0,00	0,00	0,00	0,00	0,00	0,00
0,00	0,00	0,00	0,00	0,00	0,00	0,00
0,00	0,00	0,00	0,00	0,00	0,00	0,00
0,00	0,00	0,00	0,00	0,00	0,00	0,00
0,00	0,00	0,00	0,00	0,00	0,00	0,00
0,00	0,00	0,00	0,00	0,00	0,00	0,00
0,00	0,00	0,00	0,00	0,00	0,00	0,00
0,00	0,00	0,00	0,00	0,00	0,00	0,00
0,00	0,00	0,00	0,00	0,00	0,00	0,00
0,00	0,00	0,00	0,00	0,00	0,00	0,00
0,00	0,00	0,00	0,00	0,00	470.538,87	0,00
0,00	0,00	0,00	0,00	0,00	0,00	0,00
200.631,16	0,00	0,00	0,00	0,00	489,929.41	0,00
200.631,16	0,00	0,00	0,00	0,00	489.929,41	0,00
0,00	0,00	0,00	0,00	0,00	0,00	0,00
0,00	0,00	0,00	0,00	0,00	0,00	0,00
0,00	0,00	0,00	0,00	0,00	0,00	0,00



Allegato E3

PROSPETTO DELLE SPESE DI BILANCIO PER MISSIONI, PROGRAMMI E MACROAGGREGATI SPESE CORRENTI - PAGAMENTI C/RESIDUI

MISSIONI PROGRAMMI \ MACROAGGREGATI	SPESE CORRENTI	REDDITI DA LAVORO DIPENDENTE	IMPOSTE E TASSE A CARICO DELL'ENTE	ACQUISTO DI BENI E SERVIZI
	100	101	102	103
4 ISTRUZIONE UNIVERSITARIA	0,00	0,00	0,00	0,00
5 ISTRUZIONE TECNICA SUPERIORE	0,00	0,00	0,00	0,00
6 SERVIZI AUSILIARI ALL'ISTRUZIONE	0,00	0,00	0,00	0,00
7 DIRITTO ALLO STUDIO	0,00	0,00	0,00	0,00
5 TUTELA E VALORIZZAZIONE DEI BENI E ATTIVITÀ CULTURALI	1.809.661,53	0,00	0,00	168.703,53
1 VALORIZZAZIONE DEI BENI DI INTERESSE STORICO	0,00	0,00	0,00	0,00
2 ATTIVITÀ CULTURALI E INTERVENTI DIVERSI NEL SETTORE CULTURALE	1.809.661,53	0,00	0,00	168.703,53
6 POLITICHE GIOVANILI, SPORT E TEMPO LIBERO	0,00	0,00	0,00	0,00
1 SPORT E TEMPO LIBERO	0,00	0,00	0,00	0,00
2 GIOVANI	0,00	0,00	0,00	0,00
7 TURISMO	0,00	0,00	0,00	0,00
1 SVILUPPO E LA VALORIZZAZIONE DEL TURISMO	0,00	0,00	0,00	0,00
8 ASSETTO DEL TERRITORIO ED EDILIZIA ABITATIVA	0,00	0,00	0,00	0,00
2 EDILIZIA RESIDENZIALE PUBBLICA E LOCALE E PIANI DI EDILIZIA ECONOMICO-POPOLARE	0,00	0,00	0,00	0,00
9 SVILUPPO SOSTENIBILE E TUTELA DEL TERRITORIO E DELL'AMBIENTE	0,00	0,00	0,00	0,00
1 DIFESA DEL SUOLO	0,00	0,00	0,00	0,00
2 TUTELA, VALORIZZAZIONE E RECUPER AMBIENTALE	0,00	0,00	0,00	0,00



Allegato E3

PROSPETTO DELLE SPESE DI BILANCIO PER MISSIONI, PROGRAMMI E MACROAGGREGATI SPESE CORRENTI - PAGAMENTI C/RESIDUI

TRASFERIMENTI CORRENTI	TRASFERIMENTI DI TRIBUTI	FONDI PEREQUATIVI	INTERESSI PASSIVI	ALTRE SPESE PER REDDITI DA CAPITALE	RIMBORSI E POSTE CORRETTIVE DELLE ENTRATE	ALTRE SPESE CORRENTI
104	105	106	107	108	109	110
0,00	0,00	0,00	0,00	0,00	0,00	0,00
0,00	0,00	0,00	0,00	0,00	0,00	0,00
0,00	0,00	0,00	0,00	0,00	0,00	0,00
0,00	0,00	0,00	0,00	0,00	0,00	0,00
1.640.958,00	0,00	0,00	0,00	0,00	0,00	0,00
0,00	0,00	0,00	0,00	0,00	0,00	0,00
1.640.958,00	0,00	0,00	0,00	0,00	0,00	0,00
0,00	0,00	0,00	0,00	0,00	0,00	0,00
0,00	0,00	0,00	0,00	0,00	0,00	0,00
0,00	0,00	0,00	0,00	0,00	0,00	0,00
0,00	0,00	0,00	0,00	0,00	0,00	0,00
0,00	0,00	0,00	0,00	0,00	0,00	0,00
0,00	0,00	0,00	0,00	0,00	0,00	0,00
0,00	0,00	0,00	0,00	0,00	0,00	0,00
0,00	0,00	0,00	0,00	0,00	0,00	0,00
0,00	0,00	0,00	0,00	0,00	0,00	0,00
0,00	0,00	0,00	0,00	0,00	0,00	0,00



Allegato E3

PROSPETTO DELLE SPESE DI BILANCIO PER MISSIONI, PROGRAMMI E MACROAGGREGATI SPESE CORRENTI - PAGAMENTI C/RESIDUI

MISSIONI PROGRAMMI \ MACROAGGREGATI	SPESE CORRENTI	REDDITI DA LAVORO DIPENDENTE	IMPOSTE E TASSE A CARICO DELL'ENTE	ACQUISTO DI BENI E SERVIZI
	100	101	102	103
6 TUTELA E VALORIZZAZIONE DELLE RISORSE IDRICHE	0,00	0,00	0,00	0,00
8 QUALITÀ DELL'ARIA E RIDUZIONE DELL'INQUINAMENTO	0,00	0,00	0,00	0,00
10 TRASPORTI E DIRITTO ALLA MOBILITÀ	0,00	0,00	0,00	0,00
2 TRASPORTO PUBBLICO LOCALE	0,00	0,00	0,00	0,00
5 VIABILITÀ E INFRASTRUTTURE STRADALI	0,00	0,00	0,00	0,00
11 SOCCORSO CIVILE	0,00	0,00	0,00	0,00
1 SISTEMA DI PROTEZIONE CIVILE	0,00	0,00	0,00	0,00
12 DIRITTI SOCIALI, POLITICHE SOCIALI E FAMIGLIA	10.868,32	0,00	0,00	0,00
1 INTERVENTI PER L'INFANZIA E I MINOR E PER ASILI NIDO	0,00	0,00	0,00	0,00
2 INTERVENTI PER LA DISABILITÀ	0,00	0,00	0,00	0,00
3 INTERVENTI PER GLI ANZIANI	0,00	0,00	0,00	0,00
4 INTERVENTI PER I SOGGETTI A RISCHIO DI ESCLUSIONE SOCIALE	0,00	0,00	0,00	0,00
5 INTERVENTI PER LE FAMIGLIE	0,00	0,00	0,00	0,00
7 PROGRAMMAZIONE E GOVERNO DELL/ RETE DEI SERVIZI SOCIO SANITARI E SOCIALI	10.868,32	0,00	0,00	0,00
8 COOPERAZIONE E ASSOCIAZIONISMO	0,00	0,00	0,00	0,00
13 TUTELA DELLA SALUTE	0,00	0,00	0,00	0,00
1 SERVIZIO SANITARIO REGIONALE - FINANZIAMENTO ORDINARIO CORRENTE PER LA GARANZIA DEI LEA	0,00	0,00	0,00	0,00



Allegato E3

PROSPETTO DELLE SPESE DI BILANCIO PER MISSIONI, PROGRAMMI E MACROAGGREGATI SPESE CORRENTI - PAGAMENTI C/RESIDUI

TRASFERIMENTI CORRENTI	TRASFERIMENTI DI TRIBUTI	FONDI PEREQUATIVI	INTERESSI PASSIVI	ALTRE SPESE PER REDDITI DA CAPITALE	RIMBORSI E POSTE CORRETTIVE DELLE ENTRATE	ALTRE SPESE CORRENTI
104	105	106	107	108	109	110
0,00	0,00	0,00	0,00	0,00	0,00	0,00
0,00	0,00	0,00	0,00	0,00	0,00	0,00
0,00	0,00	0,00	0,00	0,00	0,00	0,00
0,00	0,00	0,00	0,00	0,00	0,00	0,00
0,00	0,00	0,00	0,00	0,00	0,00	0,00
0,00	0,00	0,00	0,00	0,00	0,00	0,00
0,00	0,00	0,00	0,00	0,00	0,00	0,00
10.868,32	0,00	0,00	0,00	0,00	0,00	0,00
0,00	0,00	0,00	0,00	0,00	0,00	0,00
0,00	0,00	0,00	0,00	0,00	0,00	0,00
0,00	0,00	0,00	0,00	0,00	0,00	0,00
0,00	0,00	0,00	0,00	0,00	0,00	0,00
0,00	0,00	0,00	0,00	0,00	0,00	0,00
10.868,32	0,00	0,00	0,00	0,00	0,00	0,00
0,00	0,00	0,00	0,00	0,00	0,00	0,00
0,00	0,00	0,00	0,00	0,00	0,00	0,00
0,00	0,00	0,00	0,00	0,00	0,00	0,00



Allegato E3

PROSPETTO DELLE SPESE DI BILANCIO PER MISSIONI, PROGRAMMI E MACROAGGREGATI SPESE CORRENTI - PAGAMENTI C/RESIDUI

MISSIONI PROGRAMMI \ MACROAGGREGATI	SPESE CORRENTI	REDDITI DA LAVORO DIPENDENTE	IMPOSTE E TASSE A CARICO DELL'ENTE	ACQUISTO DI BENI E SERVIZI
	100	101	102	103
2 SERVIZIO SANITARIO REGIONALE - FINANZIAMENTO AGGIUNTIVO CORRENTE PER LIVELLI DI ASSISTENZ/ SUPERIORI AI LEA	0,00	0,00	0,00	0,00
14 SVILUPPO ECONOMICO E COMPETITIVITÀ	0,00	0,00	0,00	0,00
1 INDUSTRIA, PMI E ARTIGIANATO	0,00	0,00	0,00	0,00
2 COMMERCIO - RETI DISTRIBUTIVE - TUTELA DEI CONSUMATORI	0,00	0,00	0,00	0,00
3 RICERCA E INNOVAZIONE	0,00	0,00	0,00	0,00
4 RETI E ALTRI SERVIZI DI PUBBLICA UTILITÀ	0,00	0,00	0,00	0,00
15 POLITICHE PER IL LAVORO E LA FORMAZIONE PROFESSIONALE	0,00	0,00	0,00	0,00
1 SERVIZI PER LO SVILUPPO DEL MERCATO DEL LAVORO	0,00	0,00	0,00	0,00
2 FORMAZIONE PROFESSIONALE	0,00	0,00	0,00	0,00
3 SOSTEGNO ALL'OCCUPAZIONE	0,00	0,00	0,00	0,00
16 AGRICOLTURA, POLITICHE AGROALIMENTARI E PESCA	0,00	0,00	0,00	0,00
1 SVILUPPO DEL SETTORE AGRICOLO E DEL SISTEMA AGROALIMENTARE	0,00	0,00	0,00	0,00
2 CACCIA E PESCA	0,00	0,00	0,00	0,00
17 ENERGIA E DIVERSIFICAZIONE DELLE FONTI ENERGETICHE	0,00	0,00	0,00	0,00
1 FONTI ENERGETICHE	0,00	0,00	0,00	0,00
18 RELAZIONI CON LE ALTRE AUTONOMIE TERRITORIALI E LOCALI	660.487,03	0,00	0,00	0,00



Allegato E3

PROSPETTO DELLE SPESE DI BILANCIO PER MISSIONI, PROGRAMMI E MACROAGGREGATI SPESE CORRENTI - PAGAMENTI C/RESIDUI

TRASFERIMENTI CORRENTI	TRASFERIMENTI DI TRIBUTI	FONDI PEREQUATIVI	INTERESSI PASSIVI	ALTRE SPESE PER REDDITI DA CAPITALE	RIMBORSI E POSTE CORRETTIVE DELLE ENTRATE	ALTRE SPESE CORRENTI
104	105	106	107	108	109	110
0,00	0,00	0,00	0,00	0,00	0,00	0,00
0,00	0,00	0,00	0,00	0,00	0,00	0,00
0,00	0,00	0,00	0,00	0,00	0,00	0,00
0,00	0,00	0,00	0,00	0,00	0,00	0,00
0,00	0,00	0,00	0,00	0,00	0,00	0,00
0,00	0,00	0,00	0,00	0,00	0,00	0,00
0,00	0,00	0,00	0,00	0,00	0,00	0,00
0,00	0,00	0,00	0,00	0,00	0,00	0,00
0,00	0,00	0,00	0,00	0,00	0,00	0,00
0,00	0,00	0,00	0,00	0,00	0,00	0,00
0,00	0,00	0,00	0,00	0,00	0,00	0,00
0,00	0,00	0,00	0,00	0,00	0,00	0,00
0,00	0,00	0,00	0,00	0,00	0,00	0,00
0,00	0,00	0,00	0,00	0,00	0,00	0,00
0,00	0,00	0,00	0,00	0,00	0,00	0,00
660.487,03	0,00	0,00	0,00	0,00	0,00	0,00



Allegato E3

PROSPETTO DELLE SPESE DI BILANCIO PER MISSIONI, PROGRAMMI E MACROAGGREGATI SPESE CORRENTI - PAGAMENTI C/RESIDUI

MISSIONI PROGRAMMI \ MACROAGGREGATI		SPESE CORRENTI	REDDITI DA LAVORO DIPENDENTE	IMPOSTE E TASSE A CARICO DELL'ENTE	ACQUISTO DI BENI E SERVIZI
		100	101	102	103
1	RELAZIONI FINANZIARIE CON LE ALTRE AUTONOMIE TERRITORIALI	660.487,03	0,00	0,00	0,00
19	RELAZIONI INTERNAZIONALI	568.773,62	0,00	0,00	0,00
1	RELAZIONI INTERNAZIONALI E COOPERAZIONE ALLO SVILUPPO	568.773,62	0,00	0,00	0,00
20	FONDI E ACCANTONAMENTI	0,00	0,00	0,00	0,00
1	FONDO DI RISERVA	0,00	0,00	0,00	0,00
3	ALTRI FONDI	0,00	0,00	0,00	0,00
50	DEBITO PUBBLICO	0,00	0,00	0,00	0,00
1	QUOTA INTERESSI AMMORTAMENTO MUTUI E PRESTITI OBBLIGAZIONARI	0,00	0,00	0,00	0,00



Allegato E3

PROSPETTO DELLE SPESE DI BILANCIO PER MISSIONI, PROGRAMMI E MACROAGGREGATI SPESE CORRENTI - PAGAMENTI C/RESIDUI

TRASFERIMENTI CORRENTI	TRASFERIMENTI DI TRIBUTI	FONDI PEREQUATIVI	INTERESSI PASSIVI	ALTRE SPESE PER REDDITI DA CAPITALE	RIMBORSI E POSTE CORRETTIVE DELLE ENTRATE	ALTRE SPESE CORRENTI
104	105	106	107	108	109	110
660.487,03	0,00	0,00	0,00	0,00	0,00	0,00
568.773,62	0,00	0,00	0,00	0,00	0,00	0,00
568.773,62	0,00	0,00	0,00	0,00	0,00	0,00
0,00	0,00	0,00	0,00	0,00	0,00	0,00
0,00	0,00	0,00	0,00	0,00	0,00	0,00
0,00	0,00	0,00	0,00	0,00	0,00	0,00
0,00	0,00	0,00	0,00	0,00	0,00	0,00
0,00	0,00	0,00	0,00	0,00	0,00	0,00



Allegato E4

Prospetto delle Spese di
bilancio per Missioni,
Programmi e Macroaggregati
Spese in Conto Capitale e
Spese per incremento di
Attività Finanziarie
Impegni

Allegato E4

PROSPETTO DELLE SPESE DI BILANCIO PER MISSIONI, PROGRAMMI E MACROAGGREGATI SPESE IN CONTO CAPITALE E SPESE PER INCREMENTO DI ATTIVITA' FINANZIARIE IMPEGNI

MISSIONI PROGRAMMI \ MACROAGGREGATI		SPESE IN CONTO CAPITALE	TRIBUTI IN CONTO CAPITALE A CARICO DELL'ENTE	INVESTIMENTI FISSI LORDI E ACQUISTO DI TERRENI	CONTRIBUTI AGLI INVESTIMENTI
		200	201	202	203
TOTALE MACROAGGREGATI		26.320.985,82	0,00	546.170,23	25.774.815,59
1	SERVIZI ISTITUZIONALI, GENERALI E DI GESTIONE	359.861,42	0,00	359.861,42	0,00
1	ORGANI ISTITUZIONALI	0,00	0,00	0,00	0,00
2	SEGRETERIA GENERALE	0,00	0,00	0,00	0,00
3	GESTIONE ECONOMICA, FINANZIARIA, PROGRAMMAZIONE, PROVVEDITORATC	12.241,41	0,00	12.241,41	0,00
4	GESTIONE DELLE ENTRATE TRIBUTARIE E SERVIZI FISCALI	0,00	0,00	0,00	0,00
5	GESTIONE DEI BENI DEMANIALI E PATRIMONIALI	47.067,50	0,00	47.067,50	0,00
6	UFFICIO TECNICO	0,00	0,00	0,00	0,00
7	ELEZIONI E CONSULTAZIONI POPOLARI ANAGRAFE E STATO CIVILE	0,00	0,00	0,00	0,00
8	STATISTICA E SISTEMI INFORMATIVI	300.552,51	0,00	300.552,51	0,00
9	ASSISTENZA TECNICO-AMMINISTRATIV, AGLI ENTI LOCALI	0,00	0,00	0,00	0,00
10	RISORSE UMANE	0,00	0,00	0,00	0,00
11	ALTRI SERVIZI GENERALI	0,00	0,00	0,00	0,00
2	GIUSTIZIA	186.308,81	0,00	186.308,81	0,00
1	UFFICI GIUDIZIARI	186.308,81	0,00	186.308,81	0,00
4	ISTRUZIONE E DIRITTO ALLO STUDIO	0,00	0,00	0,00	0,00
2	ALTRI ORDINI DI ISTRUZIONE NON UNIVERSITARIA	0,00	0,00	0,00	0,00
3	EDILIZIA SCOLASTICA	0,00	0,00	0,00	0,00



Allegato E4

PROSPETTO DELLE SPESE DI BILANCIO PER MISSIONI, PROGRAMMI E MACROAGGREGATI SPESE IN CONTO CAPITALE E SPESE PER INCREMENTO DI ATTIVITA' FINANZIARIE IMPEGNI

ALTRI TRASFERIMENTI IN CONTO CAPITALE	ALTRE SPESE IN CONTO CAPITALE	SPESE PER INCREMENTO ATTIVITÀ FINANZIARIE	ACQUISIZIONI DI ATTIVITÀ FINANZIARIE	CONCESSIONE CREDITI DI BREVE TERMINE	CONCESSIONE CREDITI DI MEDIO-LUNGO TERMINE	ALTRE SPESE PER INCREMENTO DI ATTIVITÀ FINANZIARIE
204	205	300	301	302	303	304
0,00	0,00	0,00	0,00	0,00	0,00	0,00
0,00	0,00	0,00	0,00	0,00	0,00	0,00
0,00	0,00	0,00	0,00	0,00	0,00	0,00
0,00	0,00	0,00	0,00	0,00	0,00	0,00
0,00	0,00	0,00	0,00	0,00	0,00	0,00
0,00	0,00	0,00	0,00	0,00	0,00	0,00
0,00	0,00	0,00	0,00	0,00	0,00	0,00
0,00	0,00	0,00	0,00	0,00	0,00	0,00
0,00	0,00	0,00	0,00	0,00	0,00	0,00
0,00	0,00	0,00	0,00	0,00	0,00	0,00
0,00	0,00	0,00	0,00	0,00	0,00	0,00
0,00	0,00	0,00	0,00	0,00	0,00	0,00
0,00	0,00	0,00	0,00	0,00	0,00	0,00
0,00	0,00	0,00	0,00	0,00	0,00	0,00
0,00	0,00	0,00	0,00	0,00	0,00	0,00
0,00	0,00	0,00	0,00	0,00	0,00	0,00
0,00	0,00	0,00	0,00	0,00	0,00	0,00
0,00	0,00	0,00	0,00	0,00	0,00	0,00
0,00	0,00	0,00	0,00	0,00	0,00	0,00



Allegato E4

PROSPETTO DELLE SPESE DI BILANCIO PER MISSIONI, PROGRAMMI E MACROAGGREGATI SPESE IN CONTO CAPITALE E SPESE PER INCREMENTO DI ATTIVITA' FINANZIARIE IMPEGNI

MISSIONI PROGRAMMI \ MACROAGGREGATI	SPESE IN CONTO CAPITALE	TRIBUTI IN CONTO CAPITALE A CARICO DELL'ENTE	INVESTIMENTI FISSI LORDI E ACQUISTO DI TERRENI	CONTRIBUTI AGLI INVESTIMENTI
	200	201	202	203
4 ISTRUZIONE UNIVERSITARIA	0,00	0,00	0,00	0,00
5 ISTRUZIONE TECNICA SUPERIORE	0,00	0,00	0,00	0,00
6 SERVIZI AUSILIARI ALL'ISTRUZIONE	0,00	0,00	0,00	0,00
7 DIRITTO ALLO STUDIO	0,00	0,00	0,00	0,00
5 TUTELA E VALORIZZAZIONE DEI BENI E ATTIVITÀ CULTURALI	534.677,05	0,00	0,00	534.677,05
1 VALORIZZAZIONE DEI BENI DI INTERESSE STORICO	0,00	0,00	0,00	0,00
2 ATTIVITÀ CULTURALI E INTERVENTI DIVERSI NEL SETTORE CULTURALE	534.677,05	0,00	0,00	534.677,05
6 POLITICHE GIOVANILI, SPORT E TEMPO LIBERO	0,00	0,00	0,00	0,00
1 SPORT E TEMPO LIBERO	0,00	0,00	0,00	0,00
2 GIOVANI	0,00	0,00	0,00	0,00
7 TURISMO	0,00	0,00	0,00	0,00
1 SVILUPPO E LA VALORIZZAZIONE DEL TURISMO	0,00	0,00	0,00	0,00
8 ASSETTO DEL TERRITORIO ED EDILIZIA ABITATIVA	0,00	0,00	0,00	0,00
2 EDILIZIA RESIDENZIALE PUBBLICA E LOCALE E PIANI DI EDILIZIA ECONOMICO-POPOLARE	0,00	0,00	0,00	0,00
9 SVILUPPO SOSTENIBILE E TUTELA DEL TERRITORIO E DELL'AMBIENTE	0,00	0,00	0,00	0,00
1 DIFESA DEL SUOLO	0,00	0,00	0,00	0,00
2 TUTELA, VALORIZZAZIONE E RECUPER AMBIENTALE	0,00	0,00	0,00	0,00



Allegato E4

PROSPETTO DELLE SPESE DI BILANCIO PER MISSIONI, PROGRAMMI E MACROAGGREGATI SPESE IN CONTO CAPITALE E SPESE PER INCREMENTO DI ATTIVITA' FINANZIARIE IMPEGNI

ALTRI TRASFERIMENTI IN CONTO CAPITALE	ALTRE SPESE IN CONTO CAPITALE	SPESE PER INCREMENTO ATTIVITA' FINANZIARIE	ACQUISIZIONI DI ATTIVITA' FINANZIARIE	CONCESSIONE CREDITI DI BREVE TERMINE	CONCESSIONE CREDITI DI MEDIO-LUNGO TERMINE	ALTRE SPESE PER INCREMENTO DI ATTIVITA' FINANZIARIE
204	205	300	301	302	303	304
0,00	0,00	0,00	0,00	0,00	0,00	0,00
0,00	0,00	0,00	0,00	0,00	0,00	0,00
0,00	0,00	0,00	0,00	0,00	0,00	0,00
0,00	0,00	0,00	0,00	0,00	0,00	0,00
0,00	0,00	0,00	0,00	0,00	0,00	0,00
0,00	0,00	0,00	0,00	0,00	0,00	0,00
0,00	0,00	0,00	0,00	0,00	0,00	0,00
0,00	0,00	0,00	0,00	0,00	0,00	0,00
0,00	0,00	0,00	0,00	0,00	0,00	0,00
0,00	0,00	0,00	0,00	0,00	0,00	0,00
0,00	0,00	0,00	0,00	0,00	0,00	0,00
0,00	0,00	0,00	0,00	0,00	0,00	0,00
0,00	0,00	0,00	0,00	0,00	0,00	0,00
0,00	0,00	0,00	0,00	0,00	0,00	0,00
0,00	0,00	0,00	0,00	0,00	0,00	0,00



Allegato E4

PROSPETTO DELLE SPESE DI BILANCIO PER MISSIONI, PROGRAMMI E MACROAGGREGATI SPESE IN CONTO CAPITALE E SPESE PER INCREMENTO DI ATTIVITA' FINANZIARIE IMPEGNI

MISSIONI PROGRAMMI \ MACROAGGREGATI	SPESE IN CONTO CAPITALE	TRIBUTI IN CONTO CAPITALE A CARICO DELL'ENTE	INVESTIMENTI FISSI LORDI E ACQUISTO DI TERRENI	CONTRIBUTI AGLI INVESTIMENTI
	200	201	202	203
6 TUTELA E VALORIZZAZIONE DELLE RISORSE IDRICHE	0,00	0,00	0,00	0,00
8 QUALITÀ DELL'ARIA E RIDUZIONE DELL'INQUINAMENTO	0,00	0,00	0,00	0,00
10 TRASPORTI E DIRITTO ALLA MOBILITÀ	0,00	0,00	0,00	0,00
2 TRASPORTO PUBBLICO LOCALE	0,00	0,00	0,00	0,00
5 VIABILITÀ E INFRASTRUTTURE STRADALI	0,00	0,00	0,00	0,00
11 SOCCORSO CIVILE	0,00	0,00	0,00	0,00
1 SISTEMA DI PROTEZIONE CIVILE	0,00	0,00	0,00	0,00
12 DIRITTI SOCIALI, POLITICHE SOCIALI E FAMIGLIA	0,00	0,00	0,00	0,00
1 INTERVENTI PER L'INFANZIA E I MINOR E PER ASILI NIDO	0,00	0,00	0,00	0,00
2 INTERVENTI PER LA DISABILITÀ	0,00	0,00	0,00	0,00
3 INTERVENTI PER GLI ANZIANI	0,00	0,00	0,00	0,00
4 INTERVENTI PER I SOGGETTI A RISCHIO DI ESCLUSIONE SOCIALE	0,00	0,00	0,00	0,00
5 INTERVENTI PER LE FAMIGLIE	0,00	0,00	0,00	0,00
7 PROGRAMMAZIONE E GOVERNO DELL/ RETE DEI SERVIZI SOCIOSANITARI E SOCIALI	0,00	0,00	0,00	0,00
8 COOPERAZIONE E ASSOCIAZIONISMO	0,00	0,00	0,00	0,00
13 TUTELA DELLA SALUTE	0,00	0,00	0,00	0,00
1 SERVIZIO SANITARIO REGIONALE - FINANZIAMENTO ORDINARIO CORRENTE PER LA GARANZIA DEI LEA	0,00	0,00	0,00	0,00



Allegato E4

PROSPETTO DELLE SPESE DI BILANCIO PER MISSIONI, PROGRAMMI E MACROAGGREGATI SPESE IN CONTO CAPITALE E SPESE PER INCREMENTO DI ATTIVITA' FINANZIARIE IMPEGNI

ALTRI TRASFERIMENTI IN CONTO CAPITALE	ALTRE SPESE IN CONTO CAPITALE	SPESE PER INCREMENTO ATTIVITÀ FINANZIARIE	ACQUISIZIONI DI ATTIVITÀ FINANZIARIE	CONCESSIONE CREDITI DI BREVE TERMINE	CONCESSIONE CREDITI DI MEDIO-LUNGO TERMINE	ALTRE SPESE PER INCREMENTO DI ATTIVITÀ FINANZIARIE
204	205	300	301	302	303	304
0,00	0,00	0,00	0,00	0,00	0,00	0,00
0,00	0,00	0,00	0,00	0,00	0,00	0,00
0,00	0,00	0,00	0,00	0,00	0,00	0,00
0,00	0,00	0,00	0,00	0,00	0,00	0,00
0,00	0,00	0,00	0,00	0,00	0,00	0,00
0,00	0,00	0,00	0,00	0,00	0,00	0,00
0,00	0,00	0,00	0,00	0,00	0,00	0,00
0,00	0,00	0,00	0,00	0,00	0,00	0,00
0,00	0,00	0,00	0,00	0,00	0,00	0,00
0,00	0,00	0,00	0,00	0,00	0,00	0,00
0,00	0,00	0,00	0,00	0,00	0,00	0,00
0,00	0,00	0,00	0,00	0,00	0,00	0,00
0,00	0,00	0,00	0,00	0,00	0,00	0,00
0,00	0,00	0,00	0,00	0,00	0,00	0,00
0,00	0,00	0,00	0,00	0,00	0,00	0,00
0,00	0,00	0,00	0,00	0,00	0,00	0,00
0,00	0,00	0,00	0,00	0,00	0,00	0,00



Allegato E4

PROSPETTO DELLE SPESE DI BILANCIO PER MISSIONI, PROGRAMMI E MACROAGGREGATI SPESE IN CONTO CAPITALE E SPESE PER INCREMENTO DI ATTIVITA' FINANZIARIE IMPEGNI

MISSIONI PROGRAMMI \ MACROAGGREGATI	SPESE IN CONTO CAPITALE	TRIBUTI IN CONTO CAPITALE A CARICO DELL'ENTE	INVESTIMENTI FISSI LORDI E ACQUISTO DI TERRENI	CONTRIBUTI AGLI INVESTIMENTI
	200	201	202	203
2 SERVIZIO SANITARIO REGIONALE - FINANZIAMENTO AGGIUNTIVO CORRENTE PER LIVELLI DI ASSISTENZ/ SUPERIORI AI LEA	0,00	0,00	0,00	0,00
14 SVILUPPO ECONOMICO E COMPETITIVITÀ	0,00	0,00	0,00	0,00
1 INDUSTRIA, PMI E ARTIGIANATO	0,00	0,00	0,00	0,00
2 COMMERCIO - RETI DISTRIBUTIVE - TUTELA DEI CONSUMATORI	0,00	0,00	0,00	0,00
3 RICERCA E INNOVAZIONE	0,00	0,00	0,00	0,00
4 RETI E ALTRI SERVIZI DI PUBBLICA UTILITÀ	0,00	0,00	0,00	0,00
15 POLITICHE PER IL LAVORO E LA FORMAZIONE PROFESSIONALE	0,00	0,00	0,00	0,00
1 SERVIZI PER LO SVILUPPO DEL MERCATO DEL LAVORO	0,00	0,00	0,00	0,00
2 FORMAZIONE PROFESSIONALE	0,00	0,00	0,00	0,00
3 SOSTEGNO ALL'OCCUPAZIONE	0,00	0,00	0,00	0,00
16 AGRICOLTURA, POLITICHE AGROALIMENTARI E PESCA	0,00	0,00	0,00	0,00
1 SVILUPPO DEL SETTORE AGRICOLO E DEL SISTEMA AGROALIMENTARE	0,00	0,00	0,00	0,00
2 CACCIA E PESCA	0,00	0,00	0,00	0,00
17 ENERGIA E DIVERSIFICAZIONE DELLE FONTI ENERGETICHE	0,00	0,00	0,00	0,00
1 FONTI ENERGETICHE	0,00	0,00	0,00	0,00
18 RELAZIONI CON LE ALTRE AUTONOMIE TERRITORIALI E LOCALI	25.240.138,54	0,00	0,00	25.240.138,54



Allegato E4

PROSPETTO DELLE SPESE DI BILANCIO PER MISSIONI, PROGRAMMI E MACROAGGREGATI SPESE IN CONTO CAPITALE E SPESE PER INCREMENTO DI ATTIVITA' FINANZIARIE IMPEGNI

ALTRI TRASFERIMENTI IN CONTO CAPITALE	ALTRE SPESE IN CONTO CAPITALE	SPESE PER INCREMENTO ATTIVITÀ FINANZIARIE	ACQUISIZIONI DI ATTIVITÀ FINANZIARIE	CONCESSIONE CREDITI DI BREVE TERMINE	CONCESSIONE CREDITI DI MEDIO-LUNGO TERMINE	ALTRE SPESE PER INCREMENTO DI ATTIVITÀ FINANZIARIE
204	205	300	301	302	303	304
0,00	0,00	0,00	0,00	0,00	0,00	0,00
0,00	0,00	0,00	0,00	0,00	0,00	0,00
0,00	0,00	0,00	0,00	0,00	0,00	0,00
0,00	0,00	0,00	0,00	0,00	0,00	0,00
0,00	0,00	0,00	0,00	0,00	0,00	0,00
0,00	0,00	0,00	0,00	0,00	0,00	0,00
0,00	0,00	0,00	0,00	0,00	0,00	0,00
0,00	0,00	0,00	0,00	0,00	0,00	0,00
0,00	0,00	0,00	0,00	0,00	0,00	0,00
0,00	0,00	0,00	0,00	0,00	0,00	0,00
0,00	0,00	0,00	0,00	0,00	0,00	0,00
0,00	0,00	0,00	0,00	0,00	0,00	0,00
0,00	0,00	0,00	0,00	0,00	0,00	0,00
0,00	0,00	0,00	0,00	0,00	0,00	0,00
0,00	0,00	0,00	0,00	0,00	0,00	0,00
0,00	0,00	0,00	0,00	0,00	0,00	0,00



Allegato E4

PROSPETTO DELLE SPESE DI BILANCIO PER MISSIONI, PROGRAMMI E MACROAGGREGATI SPESE IN CONTO CAPITALE E SPESE PER INCREMENTO DI ATTIVITA' FINANZIARIE IMPEGNI

MISSIONI PROGRAMMI \ MACROAGGREGATI	SPESE IN CONTO CAPITALE	TRIBUTI IN CONTO CAPITALE A CARICO DELL'ENTE	INVESTIMENTI FISSI LORDI E ACQUISTO DI TERRENI	CONTRIBUTI AGLI INVESTIMENTI
	200	201	202	203
1 RELAZIONI FINANZIARIE CON LE ALTRE AUTONOMIE TERRITORIALI	25.240.138,54	0,00	0,00	25.240.138,54
19 RELAZIONI INTERNAZIONALI	0,00	0,00	0,00	0,00
1 RELAZIONI INTERNAZIONALI E COOPERAZIONE ALLO SVILUPPO	0,00	0,00	0,00	0,00
20 FONDI E ACCANTONAMENTI	0,00	0,00	0,00	0,00
1 FONDO DI RISERVA	0,00	0,00	0,00	0,00
3 ALTRI FONDI	0,00	0,00	0,00	0,00
50 DEBITO PUBBLICO	0,00	0,00	0,00	0,00
1 QUOTA INTERESSI AMMORTAMENTO MUTUI E PRESTITI OBBLIGAZIONARI	0,00	0,00	0,00	0,00



Allegato E4

PROSPETTO DELLE SPESE DI BILANCIO PER MISSIONI, PROGRAMMI E MACROAGGREGATI SPESE IN CONTO CAPITALE E SPESE PER INCREMENTO DI ATTIVITA' FINANZIARIE IMPEGNI

ALTRI TRASFERIMENTI IN CONTO CAPITALE	ALTRE SPESE IN CONTO CAPITALE	SPESE PER INCREMENTO ATTIVITÀ FINANZIARIE	ACQUISIZIONI DI ATTIVITÀ FINANZIARIE	CONCESSIONE CREDITI DI BREVE TERMINE	CONCESSIONE CREDITI DI MEDIO-LUNGO TERMINE	ALTRE SPESE PER INCREMENTO DI ATTIVITÀ FINANZIARIE
204	205	300	301	302	303	304
0,00	0,00	0,00	0,00	0,00	0,00	0,00
0,00	0,00	0,00	0,00	0,00	0,00	0,00
0,00	0,00	0,00	0,00	0,00	0,00	0,00
0,00	0,00	0,00	0,00	0,00	0,00	0,00
0,00	0,00	0,00	0,00	0,00	0,00	0,00
0,00	0,00	0,00	0,00	0,00	0,00	0,00
0,00	0,00	0,00	0,00	0,00	0,00	0,00
0,00	0,00	0,00	0,00	0,00	0,00	0,00



Allegato E5

Prospetto delle Spese di
bilancio per Missioni,
Programmi e Macroaggregati
Spese in Conto Capitale e
Spese per incremento di
Attività Finanziarie
Pagamenti in C/Competenza

Allegato E5

PROSPETTO DELLE SPESE DI BILANCIO PER MISSIONI, PROGRAMMI E MACROAGGREGATI SPESE IN CONTO CAPITALE E SPESE PER INCREMENTO DI ATTIVITA' FINANZIARIE PAGAMENTI IN C/COMPETENZA

MISSIONI PROGRAMMI \ MACROAGGREGATI		SPESE IN CONTO CAPITALE	TRIBUTI IN CONTO CAPITALE A CARICO DELL'ENTE	INVESTIMENTI FISSI LORDI E ACQUISTO DI TERRENI	CONTRIBUTI AGLI INVESTIMENTI
		200	201	202	203
TOTALE MACROAGGREGATI		24.306.372,66	0,00	208.270,89	24.098.101,77
1	SERVIZI ISTITUZIONALI, GENERALI E DI GESTIONE	84.871,71	0,00	84.871,71	0,00
1	ORGANI ISTITUZIONALI	0,00	0,00	0,00	0,00
2	SEGRETERIA GENERALE	0,00	0,00	0,00	0,00
3	GESTIONE ECONOMICA, FINANZIARIA, PROGRAMMAZIONE, PROVVEDITORATC	12.241,41	0,00	12.241,41	0,00
4	GESTIONE DELLE ENTRATE TRIBUTARIE E SERVIZI FISCALI	0,00	0,00	0,00	0,00
5	GESTIONE DEI BENI DEMANIALI E PATRIMONIALI	5.481,50	0,00	5.481,50	0,00
6	UFFICIO TECNICO	0,00	0,00	0,00	0,00
7	ELEZIONI E CONSULTAZIONI POPOLARI ANAGRAFE E STATO CIVILE	0,00	0,00	0,00	0,00
8	STATISTICA E SISTEMI INFORMATIVI	67.148,80	0,00	67.148,80	0,00
9	ASSISTENZA TECNICO-AMMINISTRATIV, AGLI ENTI LOCALI	0,00	0,00	0,00	0,00
10	RISORSE UMANE	0,00	0,00	0,00	0,00
11	ALTRI SERVIZI GENERALI	0,00	0,00	0,00	0,00
2	GIUSTIZIA	123.399,18	0,00	123.399,18	0,00
1	UFFICI GIUDIZIARI	123.399,18	0,00	123.399,18	0,00
4	ISTRUZIONE E DIRITTO ALLO STUDIO	0,00	0,00	0,00	0,00
2	ALTRI ORDINI DI ISTRUZIONE NON UNIVERSITARIA	0,00	0,00	0,00	0,00
3	EDILIZIA SCOLASTICA	0,00	0,00	0,00	0,00



Allegato E5

PROSPETTO DELLE SPESE DI BILANCIO PER MISSIONI, PROGRAMMI E MACROAGGREGATI SPESE IN CONTO CAPITALE E SPESE PER INCREMENTO DI ATTIVITA' FINANZIARIE PAGAMENTI IN C/COMPETENZA

ALTRI TRASFERIMENTI IN CONTO CAPITALE	ALTRE SPESE IN CONTO CAPITALE	SPESE PER INCREMENTO ATTIVITÀ FINANZIARIE	ACQUISIZIONI DI ATTIVITÀ FINANZIARIE	CONCESSIONE CREDITI DI BREVE TERMINE	CONCESSIONE CREDITI DI MEDIO-LUNGO TERMINE	ALTRE SPESE PER INCREMENTO DI ATTIVITÀ FINANZIARIE
204	205	300	301	302	303	304
0,00	0,00	0,00	0,00	0,00	0,00	0,00
0,00	0,00	0,00	0,00	0,00	0,00	0,00
0,00	0,00	0,00	0,00	0,00	0,00	0,00
0,00	0,00	0,00	0,00	0,00	0,00	0,00
0,00	0,00	0,00	0,00	0,00	0,00	0,00
0,00	0,00	0,00	0,00	0,00	0,00	0,00
0,00	0,00	0,00	0,00	0,00	0,00	0,00
0,00	0,00	0,00	0,00	0,00	0,00	0,00
0,00	0,00	0,00	0,00	0,00	0,00	0,00
0,00	0,00	0,00	0,00	0,00	0,00	0,00
0,00	0,00	0,00	0,00	0,00	0,00	0,00
0,00	0,00	0,00	0,00	0,00	0,00	0,00
0,00	0,00	0,00	0,00	0,00	0,00	0,00
0,00	0,00	0,00	0,00	0,00	0,00	0,00
0,00	0,00	0,00	0,00	0,00	0,00	0,00
0,00	0,00	0,00	0,00	0,00	0,00	0,00
0,00	0,00	0,00	0,00	0,00	0,00	0,00
0,00	0,00	0,00	0,00	0,00	0,00	0,00
0,00	0,00	0,00	0,00	0,00	0,00	0,00



Allegato E5

PROSPETTO DELLE SPESE DI BILANCIO PER MISSIONI, PROGRAMMI E MACROAGGREGATI SPESE IN CONTO CAPITALE E SPESE PER INCREMENTO DI ATTIVITA' FINANZIARIE PAGAMENTI IN C/COMPETENZA

MISSIONI PROGRAMMI \ MACROAGGREGATI	SPESE IN CONTO CAPITALE	TRIBUTI IN CONTO CAPITALE A CARICO DELL'ENTE	INVESTIMENTI FISSI LORDI E ACQUISTO DI TERRENI	CONTRIBUTI AGLI INVESTIMENTI
	200	201	202	203
4 ISTRUZIONE UNIVERSITARIA	0,00	0,00	0,00	0,00
5 ISTRUZIONE TECNICA SUPERIORE	0,00	0,00	0,00	0,00
6 SERVIZI AUSILIARI ALL'ISTRUZIONE	0,00	0,00	0,00	0,00
7 DIRITTO ALLO STUDIO	0,00	0,00	0,00	0,00
5 TUTELA E VALORIZZAZIONE DEI BENI E ATTIVITÀ CULTURALI	514.677,05	0,00	0,00	514.677,05
1 VALORIZZAZIONE DEI BENI DI INTERESSE STORICO	0,00	0,00	0,00	0,00
2 ATTIVITÀ CULTURALI E INTERVENTI DIVERSI NEL SETTORE CULTURALE	514.677,05	0,00	0,00	514.677,05
6 POLITICHE GIOVANILI, SPORT E TEMPO LIBERO	0,00	0,00	0,00	0,00
1 SPORT E TEMPO LIBERO	0,00	0,00	0,00	0,00
2 GIOVANI	0,00	0,00	0,00	0,00
7 TURISMO	0,00	0,00	0,00	0,00
1 SVILUPPO E LA VALORIZZAZIONE DEL TURISMO	0,00	0,00	0,00	0,00
8 ASSETTO DEL TERRITORIO ED EDILIZIA ABITATIVA	0,00	0,00	0,00	0,00
2 EDILIZIA RESIDENZIALE PUBBLICA E LOCALE E PIANI DI EDILIZIA ECONOMICO-POPOLARE	0,00	0,00	0,00	0,00
9 SVILUPPO SOSTENIBILE E TUTELA DEL TERRITORIO E DELL'AMBIENTE	0,00	0,00	0,00	0,00
1 DIFESA DEL SUOLO	0,00	0,00	0,00	0,00
2 TUTELA, VALORIZZAZIONE E RECUPER AMBIENTALE	0,00	0,00	0,00	0,00



Allegato E5

PROSPETTO DELLE SPESE DI BILANCIO PER MISSIONI, PROGRAMMI E MACROAGGREGATI SPESE IN CONTO CAPITALE E SPESE PER INCREMENTO DI ATTIVITA' FINANZIARIE PAGAMENTI IN C/COMPETENZA

ALTRI TRASFERIMENTI IN CONTO CAPITALE	ALTRE SPESE IN CONTO CAPITALE	SPESE PER INCREMENTO ATTIVITÀ FINANZIARIE	ACQUISIZIONI DI ATTIVITÀ FINANZIARIE	CONCESSIONE CREDITI DI BREVE TERMINE	CONCESSIONE CREDITI DI MEDIO-LUNGO TERMINE	ALTRE SPESE PER INCREMENTO DI ATTIVITÀ FINANZIARIE
204	205	300	301	302	303	304
0,00	0,00	0,00	0,00	0,00	0,00	0,00
0,00	0,00	0,00	0,00	0,00	0,00	0,00
0,00	0,00	0,00	0,00	0,00	0,00	0,00
0,00	0,00	0,00	0,00	0,00	0,00	0,00
0,00	0,00	0,00	0,00	0,00	0,00	0,00
0,00	0,00	0,00	0,00	0,00	0,00	0,00
0,00	0,00	0,00	0,00	0,00	0,00	0,00
0,00	0,00	0,00	0,00	0,00	0,00	0,00
0,00	0,00	0,00	0,00	0,00	0,00	0,00
0,00	0,00	0,00	0,00	0,00	0,00	0,00
0,00	0,00	0,00	0,00	0,00	0,00	0,00
0,00	0,00	0,00	0,00	0,00	0,00	0,00
0,00	0,00	0,00	0,00	0,00	0,00	0,00
0,00	0,00	0,00	0,00	0,00	0,00	0,00
0,00	0,00	0,00	0,00	0,00	0,00	0,00
0,00	0,00	0,00	0,00	0,00	0,00	0,00
0,00	0,00	0,00	0,00	0,00	0,00	0,00
0,00	0,00	0,00	0,00	0,00	0,00	0,00
0,00	0,00	0,00	0,00	0,00	0,00	0,00



Allegato E5

PROSPETTO DELLE SPESE DI BILANCIO PER MISSIONI, PROGRAMMI E MACROAGGREGATI SPESE IN CONTO CAPITALE E SPESE PER INCREMENTO DI ATTIVITA' FINANZIARIE PAGAMENTI IN C/COMPETENZA

MISSIONI PROGRAMMI \ MACROAGGREGATI	SPESE IN CONTO CAPITALE	TRIBUTI IN CONTO CAPITALE A CARICO DELL'ENTE	INVESTIMENTI FISSI LORDI E ACQUISTO DI TERRENI	CONTRIBUTI AGLI INVESTIMENTI
	200	201	202	203
6 TUTELA E VALORIZZAZIONE DELLE RISORSE IDRICHE	0,00	0,00	0,00	0,00
8 QUALITÀ DELL'ARIA E RIDUZIONE DELL'INQUINAMENTO	0,00	0,00	0,00	0,00
10 TRASPORTI E DIRITTO ALLA MOBILITÀ	0,00	0,00	0,00	0,00
2 TRASPORTO PUBBLICO LOCALE	0,00	0,00	0,00	0,00
5 VIABILITÀ E INFRASTRUTTURE STRADALI	0,00	0,00	0,00	0,00
11 SOCCORSO CIVILE	0,00	0,00	0,00	0,00
1 SISTEMA DI PROTEZIONE CIVILE	0,00	0,00	0,00	0,00
12 DIRITTI SOCIALI, POLITICHE SOCIALI E FAMIGLIA	0,00	0,00	0,00	0,00
1 INTERVENTI PER L'INFANZIA E I MINOR E PER ASILI NIDO	0,00	0,00	0,00	0,00
2 INTERVENTI PER LA DISABILITÀ	0,00	0,00	0,00	0,00
3 INTERVENTI PER GLI ANZIANI	0,00	0,00	0,00	0,00
4 INTERVENTI PER I SOGGETTI A RISCHIO DI ESCLUSIONE SOCIALE	0,00	0,00	0,00	0,00
5 INTERVENTI PER LE FAMIGLIE	0,00	0,00	0,00	0,00
7 PROGRAMMAZIONE E GOVERNO DELL/ RETE DEI SERVIZI SOCIO SANITARI E SOCIALI	0,00	0,00	0,00	0,00
8 COOPERAZIONE E ASSOCIAZIONISMO	0,00	0,00	0,00	0,00
13 TUTELA DELLA SALUTE	0,00	0,00	0,00	0,00
1 SERVIZIO SANITARIO REGIONALE - FINANZIAMENTO ORDINARIO CORRENTE PER LA GARANZIA DEI LEA	0,00	0,00	0,00	0,00



Allegato E5

PROSPETTO DELLE SPESE DI BILANCIO PER MISSIONI, PROGRAMMI E MACROAGGREGATI SPESE IN CONTO CAPITALE E SPESE PER INCREMENTO DI ATTIVITA' FINANZIARIE PAGAMENTI IN C/COMPETENZA

ALTRI TRASFERIMENTI IN CONTO CAPITALE	ALTRE SPESE IN CONTO CAPITALE	SPESE PER INCREMENTO ATTIVITÀ FINANZIARIE	ACQUISIZIONI DI ATTIVITÀ FINANZIARIE	CONCESSIONE CREDITI DI BREVE TERMINE	CONCESSIONE CREDITI DI MEDIO-LUNGO TERMINE	ALTRE SPESE PER INCREMENTO DI ATTIVITÀ FINANZIARIE
204	205	300	301	302	303	304
0,00	0,00	0,00	0,00	0,00	0,00	0,00
0,00	0,00	0,00	0,00	0,00	0,00	0,00
0,00	0,00	0,00	0,00	0,00	0,00	0,00
0,00	0,00	0,00	0,00	0,00	0,00	0,00
0,00	0,00	0,00	0,00	0,00	0,00	0,00
0,00	0,00	0,00	0,00	0,00	0,00	0,00
0,00	0,00	0,00	0,00	0,00	0,00	0,00
0,00	0,00	0,00	0,00	0,00	0,00	0,00
0,00	0,00	0,00	0,00	0,00	0,00	0,00
0,00	0,00	0,00	0,00	0,00	0,00	0,00
0,00	0,00	0,00	0,00	0,00	0,00	0,00
0,00	0,00	0,00	0,00	0,00	0,00	0,00
0,00	0,00	0,00	0,00	0,00	0,00	0,00
0,00	0,00	0,00	0,00	0,00	0,00	0,00
0,00	0,00	0,00	0,00	0,00	0,00	0,00
0,00	0,00	0,00	0,00	0,00	0,00	0,00
0,00	0,00	0,00	0,00	0,00	0,00	0,00



Allegato E5

PROSPETTO DELLE SPESE DI BILANCIO PER MISSIONI, PROGRAMMI E MACROAGGREGATI SPESE IN CONTO CAPITALE E SPESE PER INCREMENTO DI ATTIVITA' FINANZIARIE PAGAMENTI IN C/COMPETENZA

MISSIONI PROGRAMMI \ MACROAGGREGATI	SPESE IN CONTO CAPITALE	TRIBUTI IN CONTO CAPITALE A CARICO DELL'ENTE	INVESTIMENTI FISSI LORDI E ACQUISTO DI TERRENI	CONTRIBUTI AGLI INVESTIMENTI
	200	201	202	203
2 SERVIZIO SANITARIO REGIONALE - FINANZIAMENTO AGGIUNTIVO CORRENTE PER LIVELLI DI ASSISTENZ/ SUPERIORI AI LEA	0,00	0,00	0,00	0,00
14 SVILUPPO ECONOMICO E COMPETITIVITÀ	0,00	0,00	0,00	0,00
1 INDUSTRIA, PMI E ARTIGIANATO	0,00	0,00	0,00	0,00
2 COMMERCIO - RETI DISTRIBUTIVE - TUTELA DEI CONSUMATORI	0,00	0,00	0,00	0,00
3 RICERCA E INNOVAZIONE	0,00	0,00	0,00	0,00
4 RETI E ALTRI SERVIZI DI PUBBLICA UTILITÀ	0,00	0,00	0,00	0,00
15 POLITICHE PER IL LAVORO E LA FORMAZIONE PROFESSIONALE	0,00	0,00	0,00	0,00
1 SERVIZI PER LO SVILUPPO DEL MERCATO DEL LAVORO	0,00	0,00	0,00	0,00
2 FORMAZIONE PROFESSIONALE	0,00	0,00	0,00	0,00
3 SOSTEGNO ALL'OCCUPAZIONE	0,00	0,00	0,00	0,00
16 AGRICOLTURA, POLITICHE AGROALIMENTARI E PESCA	0,00	0,00	0,00	0,00
1 SVILUPPO DEL SETTORE AGRICOLO E DEL SISTEMA AGROALIMENTARE	0,00	0,00	0,00	0,00
2 CACCIA E PESCA	0,00	0,00	0,00	0,00
17 ENERGIA E DIVERSIFICAZIONE DELLE FONTI ENERGETICHE	0,00	0,00	0,00	0,00
1 FONTI ENERGETICHE	0,00	0,00	0,00	0,00
18 RELAZIONI CON LE ALTRE AUTONOMIE TERRITORIALI E LOCALI	23.583.424,72	0,00	0,00	23.583.424,72



Allegato E5

PROSPETTO DELLE SPESE DI BILANCIO PER MISSIONI, PROGRAMMI E MACROAGGREGATI SPESE IN CONTO CAPITALE E SPESE PER INCREMENTO DI ATTIVITA' FINANZIARIE PAGAMENTI IN C/COMPETENZA

ALTRI TRASFERIMENTI IN CONTO CAPITALE	ALTRE SPESE IN CONTO CAPITALE	SPESE PER INCREMENTO ATTIVITÀ FINANZIARIE	ACQUISIZIONI DI ATTIVITÀ FINANZIARIE	CONCESSIONE CREDITI DI BREVE TERMINE	CONCESSIONE CREDITI DI MEDIO-LUNGO TERMINE	ALTRE SPESE PER INCREMENTO DI ATTIVITÀ FINANZIARIE
204	205	300	301	302	303	304
0,00	0,00	0,00	0,00	0,00	0,00	0,00
0,00	0,00	0,00	0,00	0,00	0,00	0,00
0,00	0,00	0,00	0,00	0,00	0,00	0,00
0,00	0,00	0,00	0,00	0,00	0,00	0,00
0,00	0,00	0,00	0,00	0,00	0,00	0,00
0,00	0,00	0,00	0,00	0,00	0,00	0,00
0,00	0,00	0,00	0,00	0,00	0,00	0,00
0,00	0,00	0,00	0,00	0,00	0,00	0,00
0,00	0,00	0,00	0,00	0,00	0,00	0,00
0,00	0,00	0,00	0,00	0,00	0,00	0,00
0,00	0,00	0,00	0,00	0,00	0,00	0,00
0,00	0,00	0,00	0,00	0,00	0,00	0,00
0,00	0,00	0,00	0,00	0,00	0,00	0,00
0,00	0,00	0,00	0,00	0,00	0,00	0,00
0,00	0,00	0,00	0,00	0,00	0,00	0,00
0,00	0,00	0,00	0,00	0,00	0,00	0,00



Allegato E5

PROSPETTO DELLE SPESE DI BILANCIO PER MISSIONI, PROGRAMMI E MACROAGGREGATI SPESE IN CONTO CAPITALE E SPESE PER INCREMENTO DI ATTIVITA' FINANZIARIE PAGAMENTI IN C/COMPETENZA

MISSIONI PROGRAMMI \ MACROAGGREGATI	SPESE IN CONTO CAPITALE	TRIBUTI IN CONTO CAPITALE A CARICO DELL'ENTE	INVESTIMENTI FISSI LORDI E ACQUISTO DI TERRENI	CONTRIBUTI AGLI INVESTIMENTI
	200	201	202	203
1 RELAZIONI FINANZIARIE CON LE ALTRE AUTONOMIE TERRITORIALI	23.583.424,72	0,00	0,00	23.583.424,72
19 RELAZIONI INTERNAZIONALI	0,00	0,00	0,00	0,00
1 RELAZIONI INTERNAZIONALI E COOPERAZIONE ALLO SVILUPPO	0,00	0,00	0,00	0,00
20 FONDI E ACCANTONAMENTI	0,00	0,00	0,00	0,00
1 FONDO DI RISERVA	0,00	0,00	0,00	0,00
3 ALTRI FONDI	0,00	0,00	0,00	0,00
50 DEBITO PUBBLICO	0,00	0,00	0,00	0,00
1 QUOTA INTERESSI AMMORTAMENTO MUTUI E PRESTITI OBBLIGAZIONARI	0,00	0,00	0,00	0,00



Allegato E5

PROSPETTO DELLE SPESE DI BILANCIO PER MISSIONI, PROGRAMMI E MACROAGGREGATI SPESE IN CONTO CAPITALE E SPESE PER INCREMENTO DI ATTIVITA' FINANZIARIE PAGAMENTI IN C/COMPETENZA

ALTRI TRASFERIMENTI IN CONTO CAPITALE	ALTRE SPESE IN CONTO CAPITALE	SPESE PER INCREMENTO ATTIVITÀ FINANZIARIE	ACQUISIZIONI DI ATTIVITÀ FINANZIARIE	CONCESSIONE CREDITI DI BREVE TERMINE	CONCESSIONE CREDITI DI MEDIO-LUNGO TERMINE	ALTRE SPESE PER INCREMENTO DI ATTIVITÀ FINANZIARIE
204	205	300	301	302	303	304
0,00	0,00	0,00	0,00	0,00	0,00	0,00
0,00	0,00	0,00	0,00	0,00	0,00	0,00
0,00	0,00	0,00	0,00	0,00	0,00	0,00
0,00	0,00	0,00	0,00	0,00	0,00	0,00
0,00	0,00	0,00	0,00	0,00	0,00	0,00
0,00	0,00	0,00	0,00	0,00	0,00	0,00
0,00	0,00	0,00	0,00	0,00	0,00	0,00
0,00	0,00	0,00	0,00	0,00	0,00	0,00



Allegato E6

Prospetto delle Spese di
bilancio per Missioni,
Programmi e Macroaggregati
Spese in Conto Capitale e
Spese per incremento di
Attività Finanziarie
Pagamenti in C/Residui

Allegato E6

PROSPETTO DELLE SPESE DI BILANCIO PER MISSIONI, PROGRAMMI E MACROAGGREGATI SPESE IN CONTO CAPITALE E SPESE PER INCREMENTO DI ATTIVITA' FINANZIARIE PAGAMENTI IN C/RESIDUI

MISSIONI PROGRAMMI \ MACROAGGREGATI		SPESE IN CONTO CAPITALE	TRIBUTI IN CONTO CAPITALE A CARICO DELL'ENTE	INVESTIMENTI FISSI LORDI E ACQUISTO DI TERRENI	CONTRIBUTI AGLI INVESTIMENTI
		200	201	202	203
TOTALE MACROAGGREGATI		1.548.695,68	0,00	722.244,46	826.451,22
1	SERVIZI ISTITUZIONALI, GENERALI E DI GESTIONE	586.813,88	0,00	586.813,88	0,00
1	ORGANI ISTITUZIONALI	0,00	0,00	0,00	0,00
2	SEGRETERIA GENERALE	0,00	0,00	0,00	0,00
3	GESTIONE ECONOMICA, FINANZIARIA, PROGRAMMAZIONE, PROVVEDITORATC	0,00	0,00	0,00	0,00
4	GESTIONE DELLE ENTRATE TRIBUTARIE E SERVIZI FISCALI	0,00	0,00	0,00	0,00
5	GESTIONE DEI BENI DEMANIALI E PATRIMONIALI	438.691,87	0,00	438.691,87	0,00
6	UFFICIO TECNICO	0,00	0,00	0,00	0,00
7	ELEZIONI E CONSULTAZIONI POPOLARI ANAGRAFE E STATO CIVILE	0,00	0,00	0,00	0,00
8	STATISTICA E SISTEMI INFORMATIVI	148.122,01	0,00	148.122,01	0,00
9	ASSISTENZA TECNICO-AMMINISTRATIVI AGLI ENTI LOCALI	0,00	0,00	0,00	0,00
10	RISORSE UMANE	0,00	0,00	0,00	0,00
11	ALTRI SERVIZI GENERALI	0,00	0,00	0,00	0,00
2	GIUSTIZIA	135.430,58	0,00	135.430,58	0,00
1	UFFICI GIUDIZIARI	135.430,58	0,00	135.430,58	0,00
4	ISTRUZIONE E DIRITTO ALLO STUDIO	0,00	0,00	0,00	0,00
2	ALTRI ORDINI DI ISTRUZIONE NON UNIVERSITARIA	0,00	0,00	0,00	0,00
3	EDILIZIA SCOLASTICA	0,00	0,00	0,00	0,00



Allegato E6

PROSPETTO DELLE SPESE DI BILANCIO PER MISSIONI, PROGRAMMI E MACROAGGREGATI SPESE IN CONTO CAPITALE E SPESE PER INCREMENTO DI ATTIVITA' FINANZIARIE PAGAMENTI IN C/RESIDUI

ALTRI TRASFERIMENTI IN CONTO CAPITALE	ALTRE SPESE IN CONTO CAPITALE	SPESE PER INCREMENTO ATTIVITÀ FINANZIARIE	ACQUISIZIONI DI ATTIVITÀ FINANZIARIE	CONCESSIONE CREDITI DI BREVE TERMINE	CONCESSIONE CREDITI DI MEDIO-LUNGO TERMINE	ALTRE SPESE PER INCREMENTO DI ATTIVITÀ FINANZIARIE
204	205	300	301	302	303	304
0,00	0,00	0,00	0,00	0,00	0,00	0,00
0,00	0,00	0,00	0,00	0,00	0,00	0,00
0,00	0,00	0,00	0,00	0,00	0,00	0,00
0,00	0,00	0,00	0,00	0,00	0,00	0,00
0,00	0,00	0,00	0,00	0,00	0,00	0,00
0,00	0,00	0,00	0,00	0,00	0,00	0,00
0,00	0,00	0,00	0,00	0,00	0,00	0,00
0,00	0,00	0,00	0,00	0,00	0,00	0,00
0,00	0,00	0,00	0,00	0,00	0,00	0,00
0,00	0,00	0,00	0,00	0,00	0,00	0,00
0,00	0,00	0,00	0,00	0,00	0,00	0,00
0,00	0,00	0,00	0,00	0,00	0,00	0,00
0,00	0,00	0,00	0,00	0,00	0,00	0,00
0,00	0,00	0,00	0,00	0,00	0,00	0,00
0,00	0,00	0,00	0,00	0,00	0,00	0,00
0,00	0,00	0,00	0,00	0,00	0,00	0,00
0,00	0,00	0,00	0,00	0,00	0,00	0,00
0,00	0,00	0,00	0,00	0,00	0,00	0,00



Allegato E6

PROSPETTO DELLE SPESE DI BILANCIO PER MISSIONI, PROGRAMMI E MACROAGGREGATI SPESE IN CONTO CAPITALE E SPESE PER INCREMENTO DI ATTIVITA' FINANZIARIE PAGAMENTI IN C/RESIDUI

MISSIONI PROGRAMMI \ MACROAGGREGATI	SPESE IN CONTO CAPITALE	TRIBUTI IN CONTO CAPITALE A CARICO DELL'ENTE	INVESTIMENTI FISSI LORDI E ACQUISTO DI TERRENI	CONTRIBUTI AGLI INVESTIMENTI
	200	201	202	203
4 ISTRUZIONE UNIVERSITARIA	0,00	0,00	0,00	0,00
5 ISTRUZIONE TECNICA SUPERIORE	0,00	0,00	0,00	0,00
6 SERVIZI AUSILIARI ALL'ISTRUZIONE	0,00	0,00	0,00	0,00
7 DIRITTO ALLO STUDIO	0,00	0,00	0,00	0,00
5 TUTELA E VALORIZZAZIONE DEI BENI E ATTIVITÀ CULTURALI	145.295,75	0,00	0,00	145.295,75
1 VALORIZZAZIONE DEI BENI DI INTERESSE STORICO	0,00	0,00	0,00	0,00
2 ATTIVITÀ CULTURALI E INTERVENTI DIVERSI NEL SETTORE CULTURALE	145.295,75	0,00	0,00	145.295,75
6 POLITICHE GIOVANILI, SPORT E TEMPO LIBERO	0,00	0,00	0,00	0,00
1 SPORT E TEMPO LIBERO	0,00	0,00	0,00	0,00
2 GIOVANI	0,00	0,00	0,00	0,00
7 TURISMO	0,00	0,00	0,00	0,00
1 SVILUPPO E LA VALORIZZAZIONE DEL TURISMO	0,00	0,00	0,00	0,00
8 ASSETTO DEL TERRITORIO ED EDILIZIA ABITATIVA	0,00	0,00	0,00	0,00
2 EDILIZIA RESIDENZIALE PUBBLICA E LOCALE E PIANI DI EDILIZIA ECONOMICO-POPOLARE	0,00	0,00	0,00	0,00
9 SVILUPPO SOSTENIBILE E TUTELA DEL TERRITORIO E DELL'AMBIENTE	0,00	0,00	0,00	0,00
1 DIFESA DEL SUOLO	0,00	0,00	0,00	0,00
2 TUTELA, VALORIZZAZIONE E RECUPER AMBIENTALE	0,00	0,00	0,00	0,00



Allegato E6

PROSPETTO DELLE SPESE DI BILANCIO PER MISSIONI, PROGRAMMI E MACROAGGREGATI SPESE IN CONTO CAPITALE E SPESE PER INCREMENTO DI ATTIVITA' FINANZIARIE PAGAMENTI IN C/RESIDUI

ALTRI TRASFERIMENTI IN CONTO CAPITALE	ALTRE SPESE IN CONTO CAPITALE	SPESE PER INCREMENTO ATTIVITA' FINANZIARIE	ACQUISIZIONI DI ATTIVITA' FINANZIARIE	CONCESSIONE CREDITI DI BREVE TERMINE	CONCESSIONE CREDITI DI MEDIO-LUNGO TERMINE	ALTRE SPESE PER INCREMENTO DI ATTIVITA' FINANZIARIE
204	205	300	301	302	303	304
0,00	0,00	0,00	0,00	0,00	0,00	0,00
0,00	0,00	0,00	0,00	0,00	0,00	0,00
0,00	0,00	0,00	0,00	0,00	0,00	0,00
0,00	0,00	0,00	0,00	0,00	0,00	0,00
0,00	0,00	0,00	0,00	0,00	0,00	0,00
0,00	0,00	0,00	0,00	0,00	0,00	0,00
0,00	0,00	0,00	0,00	0,00	0,00	0,00
0,00	0,00	0,00	0,00	0,00	0,00	0,00
0,00	0,00	0,00	0,00	0,00	0,00	0,00
0,00	0,00	0,00	0,00	0,00	0,00	0,00
0,00	0,00	0,00	0,00	0,00	0,00	0,00
0,00	0,00	0,00	0,00	0,00	0,00	0,00
0,00	0,00	0,00	0,00	0,00	0,00	0,00
0,00	0,00	0,00	0,00	0,00	0,00	0,00
0,00	0,00	0,00	0,00	0,00	0,00	0,00



Allegato E6

PROSPETTO DELLE SPESE DI BILANCIO PER MISSIONI, PROGRAMMI E MACROAGGREGATI SPESE IN CONTO CAPITALE E SPESE PER INCREMENTO DI ATTIVITA' FINANZIARIE PAGAMENTI IN C/RESIDUI

MISSIONI PROGRAMMI \ MACROAGGREGATI	SPESE IN CONTO CAPITALE	TRIBUTI IN CONTO CAPITALE A CARICO DELL'ENTE	INVESTIMENTI FISSI LORDI E ACQUISTO DI TERRENI	CONTRIBUTI AGLI INVESTIMENTI
	200	201	202	203
6 TUTELA E VALORIZZAZIONE DELLE RISORSE IDRICHE	0,00	0,00	0,00	0,00
8 QUALITÀ DELL'ARIA E RIDUZIONE DELL'INQUINAMENTO	0,00	0,00	0,00	0,00
10 TRASPORTI E DIRITTO ALLA MOBILITÀ	0,00	0,00	0,00	0,00
2 TRASPORTO PUBBLICO LOCALE	0,00	0,00	0,00	0,00
5 VIABILITÀ E INFRASTRUTTURE STRADALI	0,00	0,00	0,00	0,00
11 SOCCORSO CIVILE	0,00	0,00	0,00	0,00
1 SISTEMA DI PROTEZIONE CIVILE	0,00	0,00	0,00	0,00
12 DIRITTI SOCIALI, POLITICHE SOCIALI E FAMIGLIA	0,00	0,00	0,00	0,00
1 INTERVENTI PER L'INFANZIA E I MINOR E PER ASILI NIDO	0,00	0,00	0,00	0,00
2 INTERVENTI PER LA DISABILITÀ	0,00	0,00	0,00	0,00
3 INTERVENTI PER GLI ANZIANI	0,00	0,00	0,00	0,00
4 INTERVENTI PER I SOGGETTI A RISCHIO DI ESCLUSIONE SOCIALE	0,00	0,00	0,00	0,00
5 INTERVENTI PER LE FAMIGLIE	0,00	0,00	0,00	0,00
7 PROGRAMMAZIONE E GOVERNO DELL/ RETE DEI SERVIZI SOCIO SANITARI E SOCIALI	0,00	0,00	0,00	0,00
8 COOPERAZIONE E ASSOCIAZIONISMO	0,00	0,00	0,00	0,00
13 TUTELA DELLA SALUTE	0,00	0,00	0,00	0,00
1 SERVIZIO SANITARIO REGIONALE - FINANZIAMENTO ORDINARIO CORRENTE PER LA GARANZIA DEI LEA	0,00	0,00	0,00	0,00



Allegato E6

PROSPETTO DELLE SPESE DI BILANCIO PER MISSIONI, PROGRAMMI E MACROAGGREGATI SPESE IN CONTO CAPITALE E SPESE PER INCREMENTO DI ATTIVITA' FINANZIARIE PAGAMENTI IN C/RESIDUI

ALTRI TRASFERIMENTI IN CONTO CAPITALE	ALTRE SPESE IN CONTO CAPITALE	SPESE PER INCREMENTO ATTIVITA' FINANZIARIE	ACQUISIZIONI DI ATTIVITA' FINANZIARIE	CONCESSIONE CREDITI DI BREVE TERMINE	CONCESSIONE CREDITI DI MEDIO-LUNGO TERMINE	ALTRE SPESE PER INCREMENTO DI ATTIVITA' FINANZIARIE
204	205	300	301	302	303	304
0,00	0,00	0,00	0,00	0,00	0,00	0,00
0,00	0,00	0,00	0,00	0,00	0,00	0,00
0,00	0,00	0,00	0,00	0,00	0,00	0,00
0,00	0,00	0,00	0,00	0,00	0,00	0,00
0,00	0,00	0,00	0,00	0,00	0,00	0,00
0,00	0,00	0,00	0,00	0,00	0,00	0,00
0,00	0,00	0,00	0,00	0,00	0,00	0,00
0,00	0,00	0,00	0,00	0,00	0,00	0,00
0,00	0,00	0,00	0,00	0,00	0,00	0,00
0,00	0,00	0,00	0,00	0,00	0,00	0,00
0,00	0,00	0,00	0,00	0,00	0,00	0,00
0,00	0,00	0,00	0,00	0,00	0,00	0,00
0,00	0,00	0,00	0,00	0,00	0,00	0,00
0,00	0,00	0,00	0,00	0,00	0,00	0,00
0,00	0,00	0,00	0,00	0,00	0,00	0,00
0,00	0,00	0,00	0,00	0,00	0,00	0,00
0,00	0,00	0,00	0,00	0,00	0,00	0,00



Allegato E6

PROSPETTO DELLE SPESE DI BILANCIO PER MISSIONI, PROGRAMMI E MACROAGGREGATI SPESE IN CONTO CAPITALE E SPESE PER INCREMENTO DI ATTIVITA' FINANZIARIE PAGAMENTI IN C/RESIDUI

MISSIONI PROGRAMMI \ MACROAGGREGATI	SPESE IN CONTO CAPITALE	TRIBUTI IN CONTO CAPITALE A CARICO DELL'ENTE	INVESTIMENTI FISSI LORDI E ACQUISTO DI TERRENI	CONTRIBUTI AGLI INVESTIMENTI
	200	201	202	203
2 SERVIZIO SANITARIO REGIONALE - FINANZIAMENTO AGGIUNTIVO CORRENTE PER LIVELLI DI ASSISTENZ/ SUPERIORI AI LEA	0,00	0,00	0,00	0,00
14 SVILUPPO ECONOMICO E COMPETITIVITÀ	0,00	0,00	0,00	0,00
1 INDUSTRIA, PMI E ARTIGIANATO	0,00	0,00	0,00	0,00
2 COMMERCIO - RETI DISTRIBUTIVE - TUTELA DEI CONSUMATORI	0,00	0,00	0,00	0,00
3 RICERCA E INNOVAZIONE	0,00	0,00	0,00	0,00
4 RETI E ALTRI SERVIZI DI PUBBLICA UTILITÀ	0,00	0,00	0,00	0,00
15 POLITICHE PER IL LAVORO E LA FORMAZIONE PROFESSIONALE	0,00	0,00	0,00	0,00
1 SERVIZI PER LO SVILUPPO DEL MERCATO DEL LAVORO	0,00	0,00	0,00	0,00
2 FORMAZIONE PROFESSIONALE	0,00	0,00	0,00	0,00
3 SOSTEGNO ALL'OCCUPAZIONE	0,00	0,00	0,00	0,00
16 AGRICOLTURA, POLITICHE AGROALIMENTARI E PESCA	0,00	0,00	0,00	0,00
1 SVILUPPO DEL SETTORE AGRICOLO E DEL SISTEMA AGROALIMENTARE	0,00	0,00	0,00	0,00
2 CACCIA E PESCA	0,00	0,00	0,00	0,00
17 ENERGIA E DIVERSIFICAZIONE DELLE FONTI ENERGETICHE	0,00	0,00	0,00	0,00
1 FONTI ENERGETICHE	0,00	0,00	0,00	0,00
18 RELAZIONI CON LE ALTRE AUTONOMIE TERRITORIALI E LOCALI	681.155,47	0,00	0,00	681.155,47



Allegato E6

PROSPETTO DELLE SPESE DI BILANCIO PER MISSIONI, PROGRAMMI E MACROAGGREGATI SPESE IN CONTO CAPITALE E SPESE PER INCREMENTO DI ATTIVITA' FINANZIARIE PAGAMENTI IN C/RESIDUI

ALTRI TRASFERIMENTI IN CONTO CAPITALE	ALTRE SPESE IN CONTO CAPITALE	SPESE PER INCREMENTO ATTIVITÀ FINANZIARIE	ACQUISIZIONI DI ATTIVITÀ FINANZIARIE	CONCESSIONE CREDITI DI BREVE TERMINE	CONCESSIONE CREDITI DI MEDIO-LUNGO TERMINE	ALTRE SPESE PER INCREMENTO DI ATTIVITÀ FINANZIARIE
204	205	300	301	302	303	304
0,00	0,00	0,00	0,00	0,00	0,00	0,00
0,00	0,00	0,00	0,00	0,00	0,00	0,00
0,00	0,00	0,00	0,00	0,00	0,00	0,00
0,00	0,00	0,00	0,00	0,00	0,00	0,00
0,00	0,00	0,00	0,00	0,00	0,00	0,00
0,00	0,00	0,00	0,00	0,00	0,00	0,00
0,00	0,00	0,00	0,00	0,00	0,00	0,00
0,00	0,00	0,00	0,00	0,00	0,00	0,00
0,00	0,00	0,00	0,00	0,00	0,00	0,00
0,00	0,00	0,00	0,00	0,00	0,00	0,00
0,00	0,00	0,00	0,00	0,00	0,00	0,00
0,00	0,00	0,00	0,00	0,00	0,00	0,00
0,00	0,00	0,00	0,00	0,00	0,00	0,00
0,00	0,00	0,00	0,00	0,00	0,00	0,00
0,00	0,00	0,00	0,00	0,00	0,00	0,00
0,00	0,00	0,00	0,00	0,00	0,00	0,00



Allegato E6

PROSPETTO DELLE SPESE DI BILANCIO PER MISSIONI, PROGRAMMI E MACROAGGREGATI SPESE IN CONTO CAPITALE E SPESE PER INCREMENTO DI ATTIVITA' FINANZIARIE PAGAMENTI IN C/RESIDUI

MISSIONI PROGRAMMI \ MACROAGGREGATI	SPESE IN CONTO CAPITALE	TRIBUTI IN CONTO CAPITALE A CARICO DELL'ENTE	INVESTIMENTI FISSI LORDI E ACQUISTO DI TERRENI	CONTRIBUTI AGLI INVESTIMENTI
	200	201	202	203
1 RELAZIONI FINANZIARIE CON LE ALTRE AUTONOMIE TERRITORIALI	681.155,47	0,00	0,00	681.155,47
19 RELAZIONI INTERNAZIONALI	0,00	0,00	0,00	0,00
1 RELAZIONI INTERNAZIONALI E COOPERAZIONE ALLO SVILUPPO	0,00	0,00	0,00	0,00
20 FONDI E ACCANTONAMENTI	0,00	0,00	0,00	0,00
1 FONDO DI RISERVA	0,00	0,00	0,00	0,00
3 ALTRI FONDI	0,00	0,00	0,00	0,00
50 DEBITO PUBBLICO	0,00	0,00	0,00	0,00
1 QUOTA INTERESSI AMMORTAMENTO MUTUI E PRESTITI OBBLIGAZIONARI	0,00	0,00	0,00	0,00
99 SERVIZI PER CONTO TERZI	0,00	0,00	0,00	0,00
1 SERVIZI PER CONTO TERZI E PARTITE DI GIRO	0,00	0,00	0,00	0,00



Allegato E6

PROSPETTO DELLE SPESE DI BILANCIO PER MISSIONI, PROGRAMMI E MACROAGGREGATI SPESE IN CONTO CAPITALE E SPESE PER INCREMENTO DI ATTIVITA' FINANZIARIE PAGAMENTI IN C/RESIDUI

ALTRI TRASFERIMENTI IN CONTO CAPITALE	ALTRE SPESE IN CONTO CAPITALE	SPESE PER INCREMENTO ATTIVITÀ FINANZIARIE	ACQUISIZIONI DI ATTIVITÀ FINANZIARIE	CONCESSIONE CREDITI DI BREVE TERMINE	CONCESSIONE CREDITI DI MEDIO-LUNGO TERMINE	ALTRE SPESE PER INCREMENTO DI ATTIVITÀ FINANZIARIE
204	205	300	301	302	303	304
0,00	0,00	0,00	0,00	0,00	0,00	0,00
0,00	0,00	0,00	0,00	0,00	0,00	0,00
0,00	0,00	0,00	0,00	0,00	0,00	0,00
0,00	0,00	0,00	0,00	0,00	0,00	0,00
0,00	0,00	0,00	0,00	0,00	0,00	0,00
0,00	0,00	0,00	0,00	0,00	0,00	0,00
0,00	0,00	0,00	0,00	0,00	0,00	0,00
0,00	0,00	0,00	0,00	0,00	0,00	0,00
0,00	0,00	0,00	0,00	0,00	0,00	0,00
0,00	0,00	0,00	0,00	0,00	0,00	0,00



Allegato E7

Prospetto delle Spese di
bilancio per Missioni,
Programmi e Macroaggregati
Spese per Rimborso Prestiti
Impegni

Allegato E7

PROSPETTO DELLE SPESE DI BILANCIO PER MISSIONI, PROGRAMMI E MACROAGGREGATI SPESE PER RIMBORSO DI PRESTITI IMPEGNI

MISSIONI PROGRAMMI \ MACROAGGREGATI		RIMBORSO PRESTITI	RIMBORSO DI TITOLI OBBLIGAZIONARI	RIMBORSO PRESTITI A BREVE TERMINE	RIMBORSO MUTUI E ALTRI FINANZIAMENTI A MEDIO LUNGO TERMINE
		400	401	402	403
TOTALE MACROAGGREGATI		0,00	0,00	0,00	0,00
1	SERVIZI ISTITUZIONALI, GENERALI E DI GESTIONE	0,00	0,00	0,00	0,00
1	ORGANI ISTITUZIONALI	0,00	0,00	0,00	0,00
2	SEGRETERIA GENERALE	0,00	0,00	0,00	0,00
3	GESTIONE ECONOMICA, FINANZIARIA, PROGRAMMAZIONE, PROVVEDITORATC	0,00	0,00	0,00	0,00
4	GESTIONE DELLE ENTRATE TRIBUTARIE E SERVIZI FISCALI	0,00	0,00	0,00	0,00
5	GESTIONE DEI BENI DEMANIALI E PATRIMONIALI	0,00	0,00	0,00	0,00
6	UFFICIO TECNICO	0,00	0,00	0,00	0,00
7	ELEZIONI E CONSULTAZIONI POPOLARI ANAGRAFE E STATO CIVILE	0,00	0,00	0,00	0,00
8	STATISTICA E SISTEMI INFORMATIVI	0,00	0,00	0,00	0,00
9	ASSISTENZA TECNICO-AMMINISTRATIV, AGLI ENTI LOCALI	0,00	0,00	0,00	0,00
10	RISORSE UMANE	0,00	0,00	0,00	0,00
11	ALTRI SERVIZI GENERALI	0,00	0,00	0,00	0,00
2	GIUSTIZIA	0,00	0,00	0,00	0,00
1	UFFICI GIUDIZIARI	0,00	0,00	0,00	0,00
4	ISTRUZIONE E DIRITTO ALLO STUDIO	0,00	0,00	0,00	0,00
2	ALTRI ORDINI DI ISTRUZIONE NON UNIVERSITARIA	0,00	0,00	0,00	0,00
3	EDILIZIA SCOLASTICA	0,00	0,00	0,00	0,00



Allegato E7

PROSPETTO DELLE SPESE DI BILANCIO PER MISSIONI, PROGRAMMI E MACROAGGREGATI SPESE PER RIMBORSO DI PRESTITI IMPEGNI

RIMBORSO DI ALTRE FORME DI INDEBITAMENTO	-	-	-	-	-	-
404	-	-	-	-	-	-

0,00

0,00

0,00

0,00

0,00

0,00

0,00

0,00

0,00

0,00

0,00

0,00

0,00

0,00

0,00

0,00

0,00

0,00



Allegato E7

PROSPETTO DELLE SPESE DI BILANCIO PER MISSIONI, PROGRAMMI E MACROAGGREGATI SPESE PER RIMBORSO DI PRESTITI IMPEGNI

MISSIONI PROGRAMMI \ MACROAGGREGATI	RIMBORSO PRESTITI	RIMBORSO DI TITOLI OBBLIGAZIONARI	RIMBORSO PRESTITI A BREVE TERMINE	RIMBORSO MUTUI E ALTRI FINANZIAMENTI A MEDIO LUNGO TERMINE
	400	401	402	403
4 ISTRUZIONE UNIVERSITARIA	0,00	0,00	0,00	0,00
5 ISTRUZIONE TECNICA SUPERIORE	0,00	0,00	0,00	0,00
6 SERVIZI AUSILIARI ALL'ISTRUZIONE	0,00	0,00	0,00	0,00
7 DIRITTO ALLO STUDIO	0,00	0,00	0,00	0,00
5 TUTELA E VALORIZZAZIONE DEI BENI E ATTIVITÀ CULTURALI	0,00	0,00	0,00	0,00
1 VALORIZZAZIONE DEI BENI DI INTERESSE STORICO	0,00	0,00	0,00	0,00
2 ATTIVITÀ CULTURALI E INTERVENTI DIVERSI NEL SETTORE CULTURALE	0,00	0,00	0,00	0,00
6 POLITICHE GIOVANILI, SPORT E TEMPO LIBERO	0,00	0,00	0,00	0,00
1 SPORT E TEMPO LIBERO	0,00	0,00	0,00	0,00
2 GIOVANI	0,00	0,00	0,00	0,00
7 TURISMO	0,00	0,00	0,00	0,00
1 SVILUPPO E LA VALORIZZAZIONE DEL TURISMO	0,00	0,00	0,00	0,00
8 ASSETTO DEL TERRITORIO ED EDILIZIA ABITATIVA	0,00	0,00	0,00	0,00
2 EDILIZIA RESIDENZIALE PUBBLICA E LOCALE E PIANI DI EDILIZIA ECONOMICO-POPOLARE	0,00	0,00	0,00	0,00
9 SVILUPPO SOSTENIBILE E TUTELA DEL TERRITORIO E DELL'AMBIENTE	0,00	0,00	0,00	0,00
1 DIFESA DEL SUOLO	0,00	0,00	0,00	0,00
2 TUTELA, VALORIZZAZIONE E RECUPER AMBIENTALE	0,00	0,00	0,00	0,00



Allegato E7

PROSPETTO DELLE SPESE DI BILANCIO PER MISSIONI, PROGRAMMI E MACROAGGREGATI SPESE PER RIMBORSO DI PRESTITI IMPEGNI

RIMBORSO DI ALTRE FORME DI INDEBITAMENTO	-	-	-	-	-	-
404	-	-	-	-	-	-

0,00

0,00

0,00

0,00

0,00

0,00

0,00

0,00

0,00

0,00

0,00

0,00

0,00

0,00

0,00

0,00

0,00



Allegato E7

PROSPETTO DELLE SPESE DI BILANCIO PER MISSIONI, PROGRAMMI E MACROAGGREGATI SPESE PER RIMBORSO DI PRESTITI IMPEGNI

MISSIONI PROGRAMMI \ MACROAGGREGATI	RIMBORSO PRESTITI	RIMBORSO DI TITOLI OBBLIGAZIONARI	RIMBORSO PRESTITI A BREVE TERMINE	RIMBORSO MUTUI E ALTRI FINANZIAMENTI A MEDIO LUNGO TERMINE
	400	401	402	403
6 TUTELA E VALORIZZAZIONE DELLE RISORSE IDRICHE	0,00	0,00	0,00	0,00
8 QUALITÀ DELL'ARIA E RIDUZIONE DELL'INQUINAMENTO	0,00	0,00	0,00	0,00
10 TRASPORTI E DIRITTO ALLA MOBILITÀ	0,00	0,00	0,00	0,00
2 TRASPORTO PUBBLICO LOCALE	0,00	0,00	0,00	0,00
5 VIABILITÀ E INFRASTRUTTURE STRADALI	0,00	0,00	0,00	0,00
11 SOCCORSO CIVILE	0,00	0,00	0,00	0,00
1 SISTEMA DI PROTEZIONE CIVILE	0,00	0,00	0,00	0,00
12 DIRITTI SOCIALI, POLITICHE SOCIALI E FAMIGLIA	0,00	0,00	0,00	0,00
1 INTERVENTI PER L'INFANZIA E I MINOR E PER ASILI NIDO	0,00	0,00	0,00	0,00
2 INTERVENTI PER LA DISABILITÀ	0,00	0,00	0,00	0,00
3 INTERVENTI PER GLI ANZIANI	0,00	0,00	0,00	0,00
4 INTERVENTI PER I SOGGETTI A RISCHIO DI ESCLUSIONE SOCIALE	0,00	0,00	0,00	0,00
5 INTERVENTI PER LE FAMIGLIE	0,00	0,00	0,00	0,00
7 PROGRAMMAZIONE E GOVERNO DELL/ RETE DEI SERVIZI SOCIO SANITARI E SOCIALI	0,00	0,00	0,00	0,00
8 COOPERAZIONE E ASSOCIAZIONISMO	0,00	0,00	0,00	0,00
13 TUTELA DELLA SALUTE	0,00	0,00	0,00	0,00
1 SERVIZIO SANITARIO REGIONALE - FINANZIAMENTO ORDINARIO CORRENTE PER LA GARANZIA DEI LEA	0,00	0,00	0,00	0,00



Allegato E7

PROSPETTO DELLE SPESE DI BILANCIO PER MISSIONI, PROGRAMMI E MACROAGGREGATI SPESE PER RIMBORSO DI PRESTITI IMPEGNI

RIMBORSO DI ALTRE FORME DI INDEBITAMENTO	-	-	-	-	-	-
404	-	-	-	-	-	-

0,00

0,00

0,00

0,00

0,00

0,00

0,00

0,00

0,00

0,00

0,00

0,00

0,00

0,00

0,00

0,00

0,00



Allegato E7

PROSPETTO DELLE SPESE DI BILANCIO PER MISSIONI, PROGRAMMI E MACROAGGREGATI SPESE PER RIMBORSO DI PRESTITI IMPEGNI

MISSIONI PROGRAMMI \ MACROAGGREGATI	RIMBORSO PRESTITI	RIMBORSO DI TITOLI OBBLIGAZIONARI	RIMBORSO PRESTITI A BREVE TERMINE	RIMBORSO MUTUI E ALTRI FINANZIAMENTI A MEDIO LUNGO TERMINE
	400	401	402	403
2 SERVIZIO SANITARIO REGIONALE - FINANZIAMENTO AGGIUNTIVO CORRENTE PER LIVELLI DI ASSISTENZ/ SUPERIORI AI LEA	0,00	0,00	0,00	0,00
14 SVILUPPO ECONOMICO E COMPETITIVITÀ	0,00	0,00	0,00	0,00
1 INDUSTRIA, PMI E ARTIGIANATO	0,00	0,00	0,00	0,00
2 COMMERCIO - RETI DISTRIBUTIVE - TUTELA DEI CONSUMATORI	0,00	0,00	0,00	0,00
3 RICERCA E INNOVAZIONE	0,00	0,00	0,00	0,00
4 RETI E ALTRI SERVIZI DI PUBBLICA UTILITÀ	0,00	0,00	0,00	0,00
15 POLITICHE PER IL LAVORO E LA FORMAZIONE PROFESSIONALE	0,00	0,00	0,00	0,00
1 SERVIZI PER LO SVILUPPO DEL MERCATO DEL LAVORO	0,00	0,00	0,00	0,00
2 FORMAZIONE PROFESSIONALE	0,00	0,00	0,00	0,00
3 SOSTEGNO ALL'OCCUPAZIONE	0,00	0,00	0,00	0,00
16 AGRICOLTURA, POLITICHE AGROALIMENTARI E PESCA	0,00	0,00	0,00	0,00
1 SVILUPPO DEL SETTORE AGRICOLO E DEL SISTEMA AGROALIMENTARE	0,00	0,00	0,00	0,00
2 CACCIA E PESCA	0,00	0,00	0,00	0,00
17 ENERGIA E DIVERSIFICAZIONE DELLE FONTI ENERGETICHE	0,00	0,00	0,00	0,00
1 FONTI ENERGETICHE	0,00	0,00	0,00	0,00
18 RELAZIONI CON LE ALTRE AUTONOMIE TERRITORIALI E LOCALI	0,00	0,00	0,00	0,00



Allegato E7

PROSPETTO DELLE SPESE DI BILANCIO PER MISSIONI, PROGRAMMI E MACROAGGREGATI SPESE PER RIMBORSO DI PRESTITI IMPEGNI

RIMBORSO DI ALTRE FORME DI INDEBITAMENTO	-	-	-	-	-	-
404	-	-	-	-	-	-

0,00

0,00

0,00

0,00

0,00

0,00

0,00

0,00

0,00

0,00

0,00

0,00

0,00

0,00

0,00

0,00



Allegato E7

PROSPETTO DELLE SPESE DI BILANCIO PER MISSIONI, PROGRAMMI E MACROAGGREGATI SPESE PER RIMBORSO DI PRESTITI IMPEGNI

MISSIONI PROGRAMMI \ MACROAGGREGATI	RIMBORSO PRESTITI	RIMBORSO DI TITOLI OBBLIGAZIONARI	RIMBORSO PRESTITI A BREVE TERMINE	RIMBORSO MUTUI E ALTRI FINANZIAMENTI A MEDIO LUNGO TERMINE
	400	401	402	403
1 RELAZIONI FINANZIARIE CON LE ALTRE AUTONOMIE TERRITORIALI	0,00	0,00	0,00	0,00
19 RELAZIONI INTERNAZIONALI	0,00	0,00	0,00	0,00
1 RELAZIONI INTERNAZIONALI E COOPERAZIONE ALLO SVILUPPO	0,00	0,00	0,00	0,00
20 FONDI E ACCANTONAMENTI	0,00	0,00	0,00	0,00
1 FONDO DI RISERVA	0,00	0,00	0,00	0,00
3 ALTRI FONDI	0,00	0,00	0,00	0,00
50 DEBITO PUBBLICO	0,00	0,00	0,00	0,00
1 QUOTA INTERESSI AMMORTAMENTO MUTUI E PRESTITI OBBLIGAZIONARI	0,00	0,00	0,00	0,00
99 SERVIZI PER CONTO TERZI	0,00	0,00	0,00	0,00
1 SERVIZI PER CONTO TERZI E PARTITE DI GIRO	0,00	0,00	0,00	0,00



Allegato E7

PROSPETTO DELLE SPESE DI BILANCIO PER MISSIONI, PROGRAMMI E MACROAGGREGATI SPESE PER RIMBORSO DI PRESTITI IMPEGNI

RIMBORSO DI ALTRE FORME DI INDEBITAMENTO	-	-	-	-	-	-
404	-	-	-	-	-	-

0,00

0,00

0,00

0,00

0,00

0,00

0,00

0,00

0,00

0,00



Allegato E8

Prospetto delle Spese di
bilancio per Missioni,
Programmi e Macroaggregati
Spese per servizi per Conto
Terzi e Partite di Giro
Impegni

Allegato E8

PROSPETTO DELLE SPESE DI BILANCIO PER MISSIONI, PROGRAMMI E MACROAGGREGATI SPESE PER SERVIZI PER CONTO TERZI E PARTITE DI GIRO IMPEGNI

MISSIONI PROGRAMMI \ MACROAGGREGATI		USCITE PER CONTO TERZI E PARTITE DI GIRO	USCITE PER PARTITE DI GIRO	USCITE PER CONTO TERZI	-
		700	701	702	-
TOTALE MACROAGGREGATI		10.544.914,41	10.544.914,41	0,00	
1	SERVIZI ISTITUZIONALI, GENERALI E DI GESTIONE	0,00	0,00	0,00	
1	ORGANI ISTITUZIONALI	0,00	0,00	0,00	
2	SEGRETERIA GENERALE	0,00	0,00	0,00	
3	GESTIONE ECONOMICA, FINANZIARIA, PROGRAMMAZIONE, PROVVEDITORATC	0,00	0,00	0,00	
4	GESTIONE DELLE ENTRATE TRIBUTARIE E SERVIZI FISCALI	0,00	0,00	0,00	
5	GESTIONE DEI BENI DEMANIALI E PATRIMONIALI	0,00	0,00	0,00	
6	UFFICIO TECNICO	0,00	0,00	0,00	
7	ELEZIONI E CONSULTAZIONI POPOLARI ANAGRAFE E STATO CIVILE	0,00	0,00	0,00	
8	STATISTICA E SISTEMI INFORMATIVI	0,00	0,00	0,00	
9	ASSISTENZA TECNICO-AMMINISTRATIV, AGLI ENTI LOCALI	0,00	0,00	0,00	
10	RISORSE UMANE	0,00	0,00	0,00	
11	ALTRI SERVIZI GENERALI	0,00	0,00	0,00	
4	ISTRUZIONE E DIRITTO ALLO STUDIO	0,00	0,00	0,00	
2	ALTRI ORDINI DI ISTRUZIONE NON UNIVERSITARIA	0,00	0,00	0,00	
3	EDILIZIA SCOLASTICA	0,00	0,00	0,00	
4	ISTRUZIONE UNIVERSITARIA	0,00	0,00	0,00	
5	ISTRUZIONE TECNICA SUPERIORE	0,00	0,00	0,00	



Allegato E8

PROSPETTO DELLE SPESE DI BILANCIO PER MISSIONI, PROGRAMMI E MACROAGGREGATI SPESE PER SERVIZI PER CONTO TERZI E PARTITE DI GIRO IMPEGNI

-	-	-	-	-	-	-
-	-	-	-	-	-	-



Allegato E8

PROSPETTO DELLE SPESE DI BILANCIO PER MISSIONI, PROGRAMMI E MACROAGGREGATI SPESE PER SERVIZI PER CONTO TERZI E PARTITE DI GIRO IMPEGNI

MISSIONI PROGRAMMI \ MACROAGGREGATI	USCITE PER CONTO TERZI E PARTITE DI GIRO	USCITE PER PARTITE DI GIRO	USCITE PER CONTO TERZI	-
	700	701	702	-
6 SERVIZI AUSILIARI ALL'ISTRUZIONE	0,00	0,00	0,00	
7 DIRITTO ALLO STUDIO	0,00	0,00	0,00	
5 TUTELA E VALORIZZAZIONE DEI BENI E ATTIVITÀ CULTURALI	0,00	0,00	0,00	
1 VALORIZZAZIONE DEI BENI DI INTERESSE STORICO	0,00	0,00	0,00	
2 ATTIVITÀ CULTURALI E INTERVENTI DIVERSI NEL SETTORE CULTURALE	0,00	0,00	0,00	
6 POLITICHE GIOVANILI, SPORT E TEMPO LIBERO	0,00	0,00	0,00	
1 SPORT E TEMPO LIBERO	0,00	0,00	0,00	
2 GIOVANI	0,00	0,00	0,00	
7 TURISMO	0,00	0,00	0,00	
1 SVILUPPO E LA VALORIZZAZIONE DEL TURISMO	0,00	0,00	0,00	
8 ASSETTO DEL TERRITORIO ED EDILIZIA ABITATIVA	0,00	0,00	0,00	
2 EDILIZIA RESIDENZIALE PUBBLICA E LOCALE E PIANI DI EDILIZIA ECONOMICO-POPOLARE	0,00	0,00	0,00	
9 SVILUPPO SOSTENIBILE E TUTELA DEL TERRITORIO E DELL'AMBIENTE	0,00	0,00	0,00	
1 DIFESA DEL SUOLO	0,00	0,00	0,00	
2 TUTELA, VALORIZZAZIONE E RECUPER AMBIENTALE	0,00	0,00	0,00	
6 TUTELA E VALORIZZAZIONE DELLE RISORSE IDRICHE	0,00	0,00	0,00	
8 QUALITÀ DELL'ARIA E RIDUZIONE DELL'INQUINAMENTO	0,00	0,00	0,00	



Allegato E8

PROSPETTO DELLE SPESE DI BILANCIO PER MISSIONI, PROGRAMMI E MACROAGGREGATI SPESE PER SERVIZI PER CONTO TERZI E PARTITE DI GIRO IMPEGNI

-	-	-	-	-	-	-
-	-	-	-	-	-	-



Allegato E8

PROSPETTO DELLE SPESE DI BILANCIO PER MISSIONI, PROGRAMMI E MACROAGGREGATI SPESE PER SERVIZI PER CONTO TERZI E PARTITE DI GIRO IMPEGNI

MISSIONI PROGRAMMI \ MACROAGGREGATI	USCITE PER CONTO TERZI E PARTITE DI GIRO	USCITE PER PARTITE DI GIRO	USCITE PER CONTO TERZI	-
	700	701	702	-
10 TRASPORTI E DIRITTO ALLA MOBILITÀ	0,00	0,00	0,00	
2 TRASPORTO PUBBLICO LOCALE	0,00	0,00	0,00	
5 VIABILITÀ E INFRASTRUTTURE STRADALI	0,00	0,00	0,00	
11 SOCCORSO CIVILE	0,00	0,00	0,00	
1 SISTEMA DI PROTEZIONE CIVILE	0,00	0,00	0,00	
12 DIRITTI SOCIALI, POLITICHE SOCIALI E FAMIGLIA	0,00	0,00	0,00	
1 INTERVENTI PER L'INFANZIA E I MINOR E PER ASILI NIDO	0,00	0,00	0,00	
2 INTERVENTI PER LA DISABILITÀ	0,00	0,00	0,00	
3 INTERVENTI PER GLI ANZIANI	0,00	0,00	0,00	
4 INTERVENTI PER I SOGGETTI A RISCHIO DI ESCLUSIONE SOCIALE	0,00	0,00	0,00	
5 INTERVENTI PER LE FAMIGLIE	0,00	0,00	0,00	
7 PROGRAMMAZIONE E GOVERNO DELL/ RETE DEI SERVIZI SOCIO SANITARI E SOCIALI	0,00	0,00	0,00	
8 COOPERAZIONE E ASSOCIAZIONISMO	0,00	0,00	0,00	
13 TUTELA DELLA SALUTE	0,00	0,00	0,00	
1 SERVIZIO SANITARIO REGIONALE - FINANZIAMENTO ORDINARIO CORRENTE PER LA GARANZIA DEI LEA	0,00	0,00	0,00	
2 SERVIZIO SANITARIO REGIONALE - FINANZIAMENTO AGGIUNTIVO CORRENTE PER LIVELLI DI ASSISTENZA SUPERIORI AI LEA	0,00	0,00	0,00	



Allegato E8

PROSPETTO DELLE SPESE DI BILANCIO PER MISSIONI, PROGRAMMI E MACROAGGREGATI SPESE PER SERVIZI PER CONTO TERZI E PARTITE DI GIRO IMPEGNI

-	-	-	-	-	-	-
-	-	-	-	-	-	-



Allegato E8

PROSPETTO DELLE SPESE DI BILANCIO PER MISSIONI, PROGRAMMI E MACROAGGREGATI SPESE PER SERVIZI PER CONTO TERZI E PARTITE DI GIRO IMPEGNI

MISSIONI PROGRAMMI \ MACROAGGREGATI	USCITE PER CONTO TERZI E PARTITE DI GIRO	USCITE PER PARTITE DI GIRO	USCITE PER CONTO TERZI	-
	700	701	702	-
14 SVILUPPO ECONOMICO E COMPETITIVITÀ	0,00	0,00	0,00	
1 INDUSTRIA, PMI E ARTIGIANATO	0,00	0,00	0,00	
2 COMMERCIO - RETI DISTRIBUTIVE - TUTELA DEI CONSUMATORI	0,00	0,00	0,00	
3 RICERCA E INNOVAZIONE	0,00	0,00	0,00	
4 RETI E ALTRI SERVIZI DI PUBBLICA UTILITÀ	0,00	0,00	0,00	
15 POLITICHE PER IL LAVORO E LA FORMAZIONE PROFESSIONALE	0,00	0,00	0,00	
1 SERVIZI PER LO SVILUPPO DEL MERCATO DEL LAVORO	0,00	0,00	0,00	
2 FORMAZIONE PROFESSIONALE	0,00	0,00	0,00	
3 SOSTEGNO ALL'OCCUPAZIONE	0,00	0,00	0,00	
16 AGRICOLTURA, POLITICHE AGROALIMENTARI E PESCA	0,00	0,00	0,00	
1 SVILUPPO DEL SETTORE AGRICOLO E DEL SISTEMA AGROALIMENTARE	0,00	0,00	0,00	
2 CACCIA E PESCA	0,00	0,00	0,00	
17 ENERGIA E DIVERSIFICAZIONE DELLE FONTI ENERGETICHE	0,00	0,00	0,00	
1 FONTI ENERGETICHE	0,00	0,00	0,00	
18 RELAZIONI CON LE ALTRE AUTONOMIE TERRITORIALI E LOCALI	0,00	0,00	0,00	
1 RELAZIONI FINANZIARIE CON LE ALTRE AUTONOMIE TERRITORIALI	0,00	0,00	0,00	
19 RELAZIONI INTERNAZIONALI	0,00	0,00	0,00	
1 RELAZIONI INTERNAZIONALI E COOPERAZIONE ALLO SVILUPPO	0,00	0,00	0,00	



Allegato E8

PROSPETTO DELLE SPESE DI BILANCIO PER MISSIONI, PROGRAMMI E MACROAGGREGATI SPESE PER SERVIZI PER CONTO TERZI E PARTITE DI GIRO IMPEGNI

-	-	-	-	-	-	-
-	-	-	-	-	-	-



Allegato E8

PROSPETTO DELLE SPESE DI BILANCIO PER MISSIONI, PROGRAMMI E MACROAGGREGATI SPESE PER SERVIZI PER CONTO TERZI E PARTITE DI GIRO IMPEGNI

MISSIONI PROGRAMMI \ MACROAGGREGATI	USCITE PER CONTO TERZI E PARTITE DI GIRO	USCITE PER PARTITE DI GIRO	USCITE PER CONTO TERZI	-
	700	701	702	-
20 FONDI E ACCANTONAMENTI	0,00	0,00	0,00	
1 FONDO DI RISERVA	0,00	0,00	0,00	
3 ALTRI FONDI	0,00	0,00	0,00	
50 DEBITO PUBBLICO	0,00	0,00	0,00	
1 QUOTA INTERESSI AMMORTAMENTO MUTUI E PRESTITI OBBLIGAZIONARI	0,00	0,00	0,00	
99 SERVIZI PER CONTO TERZI	10.544.914,41	10.544.914,41	0,00	
1 SERVIZI PER CONTO TERZI E PARTITE DI GIRO	10.544.914,41	10.544.914,41	0,00	



Allegato E8

PROSPETTO DELLE SPESE DI BILANCIO PER MISSIONI, PROGRAMMI E MACROAGGREGATI SPESE PER SERVIZI PER CONTO TERZI E PARTITE DI GIRO IMPEGNI

-	-	-	-	-	-	-
-	-	-	-	-	-	-



Allegato E9

Riepilogo Spese per Titoli e Macroaggregati

ALLEGATO E9

RIEPILOGO SPESE PER TITOLI E MACROAGGREGATI

TITOLI E MACROAGGREGATI DI SPESA		Totale	- di cui non ricorrenti
TITOLO 1 SPESE CORRENTI			
1	REDDITI DA LAVORO DIPENDENTE	37.976.905,48	0,00
2	IMPOSTE E TASSE A CARICO DELL'ENTE	2.415.711,52	0,00
3	ACQUISTO DI BENI E SERVIZI	12.144.576,31	9.399,35
4	TRASFERIMENTI CORRENTI	322.332.802,15	174.112.836,61
9	RIMBORSI E POSTE CORRETTIVE DELLE ENTRATE	1.694.144,45	1.478,38
10	ALTRE SPESE CORRENTI	108.470,72	2.796,41
TOTALE TITOLO 1		376.672.610,63	174.126.510,75
TITOLO 2 SPESE IN CONTO CAPITALE			
2	INVESTIMENTI FISSI LORDI E ACQUISTO DI TERRENI	546.170,23	546.170,23
3	CONTRIBUTI AGLI INVESTIMENTI	25.774.815,59	25.774.815,59
TOTALE TITOLO 2		26.320.985,82	26.320.985,82
TITOLO 3 SPESE PER INCREMENTO ATTIVITÀ FINANZIARIE			
1	ACQUISIZIONI DI ATTIVITÀ FINANZIARIE	0,00	0,00
3	CONCESSIONE CREDITI DI MEDIO-LUNGO TERMINE	0,00	0,00
TOTALE TITOLO 3		0,00	0,00
TITOLO 7 USCITE PER CONTO TERZI E PARTITE DI GIRO			
1	USCITE PER PARTITE DI GIRO	10.544.914,41	10.544.914,41
TOTALE TITOLO 7		10.544.914,41	10.544.914,41
TOTALE IMPEGNI		413.538.510,86	210.992.410,98



Allegato F

Accertamenti assunti
nell'esercizio di riferimento e
negli esercizi precedenti
imputati all'anno successivo
cui si riferisce il rendiconto e
seguenti

Allegato F

**ACCERTAMENTI ASSUNTI NELL'ESERCIZIO DI RIFERIMENTO E NEGLI ESERCIZI PRECEDENTI IMPUTATI
ALL'ANNO SUCCESSIVO CUI SI RIFERISCE IL RENDICONTO E SEGUENTI**

TITOLI E TIPOLOGIE DI ENTRATA

TITOLO 1 Entrate correnti di natura tributaria, contributiva e perequativa

10103 TIPOLOGIA 103: TRIBUTI DEVOLUTI E REGOLATI ALLE AUTONOMIE SPECIALI

10000 TOTALE TITOLO 1

TITOLO 2 Trasferimenti correnti

20101 TIPOLOGIA 101: TRASFERIMENTI CORRENTI DA AMMINISTRAZIONI PUBBLICHE

20000 TOTALE TITOLO 2

TITOLO 3 Entrate extratributarie

30100 TIPOLOGIA 100: VENDITA DI BENI E SERVIZI E PROVENTI DERIVANTI DALLA GESTIONE DEI BENI

30300 TIPOLOGIA 300: INTERESSI ATTIVI

30400 TIPOLOGIA 400: ALTRE ENTRATE DA REDDITI DA CAPITALE

30500 TIPOLOGIA 500: RIMBORSI E ALTRE ENTRATE CORRENTI

30000 TOTALE TITOLO 3

TITOLO 4 Entrate in conto capitale

40400 TIPOLOGIA 400: ENTRATE DA ALIENAZIONE DI BENI MATERIALI E IMMATERIALI

40000 TOTALE TITOLO 4

TITOLO 5 Entrate da riduzione di attività finanziarie

50100 TIPOLOGIA 100: ALIENAZIONE DI ATTIVITÀ FINANZIARIE

50300 TIPOLOGIA 300: RISCOSSIONE CREDITI DI MEDIO-LUNGO TERMINE

50000 TOTALE TITOLO 5

TITOLO 7 Anticipazioni da istituto tesoriere/cassiere

70100 TIPOLOGIA 100: ANTICIPAZIONI DA ISTITUTO TESORIERE/CASSIERE

70000 TOTALE TITOLO 7

TITOLO 9 Entrate per conto terzi e partite di giro

90100 TIPOLOGIA 100: ENTRATE PER PARTITE DI GIRO

90200 TIPOLOGIA 200: ENTRATE PER CONTO TERZI



Allegato F

ACCERTAMENTI ASSUNTI NELL'ESERCIZIO DI RIFERIMENTO E NEGLI ESERCIZI PRECEDENTI IMPUTATI ALL'ANNO SUCCESSIVO CUI SI RIFERISCE IL RENDICONTO E SEGUENTI

Anno successivo a quello cui si riferisce il rendiconto		Secondo anno successivo a quello cui si riferisce il rendiconto		Anni successivi	
Previsioni di competenza	Accertamenti	Previsioni di competenza del bilancio pluriennale	Accertamenti	Accertamenti	
282.500.000,00	0,00	282.500.000,00	0,00	0,00	
282.500.000,00	0,00	282.500.000,00	0,00	0,00	
3.923.120,00	0,00	4.425.135,00	0,00	0,00	
3.923.120,00	0,00	4.425.135,00	0,00	0,00	
10.000,00	100,00	10.000,00	0,00	0,00	
1.000,00	0,00	1.000,00	0,00	0,00	
9.000.000,00	0,00	0,00	0,00	0,00	
8.921.328,50	239.670,91	7.800.093,48	14.145,88	3.474,90	
17.932.328,50	239.770,91	7.811.093,48	14.145,88	3.474,90	
10.020.000,00	0,00	10.020.000,00	0,00	0,00	
10.020.000,00	0,00	10.020.000,00	0,00	0,00	
21.633.400,00	21.633.400,00	0,00	0,00	0,00	
39.946.738,70	26.792.738,70	35.692.738,70	26.692.738,70	413.128.805,49	
61.580.138,70	48.426.138,70	35.692.738,70	26.692.738,70	413.128.805,49	
15.000.000,00	0,00	15.000.000,00	0,00	0,00	
15.000.000,00	0,00	15.000.000,00	0,00	0,00	
16.235.000,00	0,00	16.235.000,00	0,00	0,00	
350.000,00	0,00	350.000,00	0,00	0,00	



Allegato F

ACCERTAMENTI ASSUNTI NELL'ESERCIZIO DI RIFERIMENTO E NEGLI ESERCIZI PRECEDENTI IMPUTATI ALL'ANNO SUCCESSIVO CUI SI RIFERISCE IL RENDICONTO E SEGUENTI

TITOLI E TIPOLOGIE DI ENTRATA

90000 TOTALE TITOLO 9

TOTALE ACCERTAMENTI



Allegato F

ACCERTAMENTI ASSUNTI NELL'ESERCIZIO DI RIFERIMENTO E NEGLI ESERCIZI PRECEDENTI IMPUTATI ALL'ANNO SUCCESSIVO CUI SI RIFERISCE IL RENDICONTO E SEGUENTI

Anno successivo a quello cui si riferisce il rendiconto		Secondo anno successivo a quello cui si riferisce il rendiconto		Anni successivi
Previsioni di competenza	Accertamenti	Previsioni di competenza del bilancio pluriennale	Accertamenti	Accertamenti
16.585.000,00	0,00	16.585.000,00	0,00	0,00
407.540.587,20	48.665.909,61	372.033.967,18	26.706.884,58	413.132.280,39



Allegato G

Impegni assunti nell'esercizio di riferimento e negli esercizi precedenti imputati all'anno successivo cui si riferisce il rendiconto e seguenti

Allegato G

IMPEGNI ASSUNTI NELL'ESERCIZIO DI RIFERIMENTO E NEGLI ESERCIZI PRECEDENTI IMPUTATI ALL'ANNO SUCCESSIVO CUI SI RIFERISCE IL RENDICONTO E SEGUENTI**TITOLI E MACROAGGREGATI DI SPESA****TITOLO 1 SPESE CORRENTI**

101	REDDITI DA LAVORO DIPENDENTE
102	IMPOSTE E TASSE A CARICO DELL'ENTE
103	ACQUISTO DI BENI E SERVIZI
104	TRASFERIMENTI CORRENTI
107	INTERESSI PASSIVI
109	RIMBORSI E POSTE CORRETTIVE DELLE ENTRATE
110	ALTRE SPESE CORRENTI

100 TOTALE TITOLO 1**TITOLO 2 SPESE IN CONTO CAPITALE**

202	INVESTIMENTI FISSI LORDI E ACQUISTO DI TERRENI
203	CONTRIBUTI AGLI INVESTIMENTI

200 TOTALE TITOLO 2**TITOLO 3 SPESE PER INCREMENTO ATTIVITÀ FINANZIARIE**

301	ACQUISIZIONI DI ATTIVITÀ FINANZIARIE
303	CONCESSIONE CREDITI DI MEDIO-LUNGO TERMINE

300 TOTALE TITOLO 3**TITOLO 5 CHIUSURA ANTICIPAZIONI RICEVUTE DA ISTITUTO TESORIERE/CASSIERE**

501	CHIUSURA ANTICIPAZIONI RICEVUTE DA ISTITUTO TESORIERE/CASSIERE
-----	----------------------------------------------------------------

500 TOTALE TITOLO 5**TITOLO 7 USCITE PER CONTO TERZI E PARTITE DI GIRO**

701	USCITE PER PARTITE DI GIRO
702	USCITE PER CONTO TERZI

700 TOTALE TITOLO 7**TOTALE IMPEGNI**

Allegato G

IMPEGNI ASSUNTI NELL'ESERCIZIO DI RIFERIMENTO E NEGLI ESERCIZI PRECEDENTI IMPUTATI ALL'ANNO SUCCESSIVO CUI SI RIFERISCE IL RENDICONTO E SEGUENTI

Anno successivo a quello cui si riferisce il rendiconto		Secondo anno successivo a quello cui si riferisce il rendiconto		Anni successivi
Previsioni di competenza	Impegni	Previsioni di competenza del bilancio pluriennale	Impegni	Impegni
46.050.000,00	1.141.308,06	46.050.000,00	120.594,00	0,00
3.084.500,00	0,00	3.084.500,00	0,00	0,00
23.998.239,04	9.542.926,71	25.322.132,87	4.590.597,86	8.569.626,70
220.516.772,70	17.371.108,57	193.674.930,70	7.044.640,00	0,00
95.500,00	0,00	95.500,00	0,00	0,00
2.610.000,00	0,00	2.610.000,00	0,00	0,00
4.713.380,00	82.827,63	20.188.000,00	28.700,93	0,00
301.068.391,74	28.138.170,97	291.025.063,57	11.784.532,79	8.569.626,70
12.959.452,77	2.184.209,61	2.695.000,00	1.573,80	786,90
119.939.895,99	23.210.238,63	37.728.903,61	0,00	0,00
132.899.348,76	25.394.448,24	40.423.903,61	1.573,80	786,90
500,00	500,00	0,00	0,00	0,00
29.201.144,13	16.047.144,13	9.000.000,00	0,00	0,00
29.201.644,13	16.047.644,13	9.000.000,00	0,00	0,00
15.000.000,00	0,00	15.000.000,00	0,00	0,00
15.000.000,00	0,00	15.000.000,00	0,00	0,00
16.235.000,00	0,00	16.235.000,00	0,00	0,00
350.000,00	0,00	350.000,00	0,00	0,00
16.585.000,00	0,00	16.585.000,00	0,00	0,00
494.754.384,63	69.580.263,34	372.033.967,18	11.786.106,59	8.570.413,60



Allegato H

Prospetto dei costi per missione

Allegato H (I)

PROSPETTO DEI COSTI PER MISSIONE

Missioni		COMPONENTI NEGATIVI DELLA GESTIONE	
		Consumi materie prime	
		Acquisto di materie prime e/o beni di consumo	Variazioni nelle rimanenze di materie prime e/o beni di consumo (+/-)
MISSIONE	1 SERVIZI ISTITUZIONALI, GENERALI E DI GESTION	134.822,69	-37.341,88
MISSIONE	2 GIUSTIZIA	258.829,92	0,00
MISSIONE	3 ORDINE PUBBLICO E SICUREZZA	0,00	0,00
MISSIONE	4 ISTRUZIONE E DIRITTO ALLO STUDIO	0,00	0,00
MISSIONE	5 TUTELA E VALORIZZAZIONE DEI BENI E ATTIVITÀ CULTURALI	0,00	0,00
MISSIONE	6 POLITICHE GIOVANILI, SPORT E TEMPO LIBERO	0,00	0,00
MISSIONE	7 TURISMO	0,00	0,00
MISSIONE	8 ASSETTO DEL TERRITORIO ED EDILIZIA ABITATIVA	0,00	0,00
MISSIONE	9 SVILUPPO SOSTENIBILE E TUTELA DEL TERRITORIO E DELL'AMBIENTE	0,00	0,00
MISSIONE	10 TRASPORTI E DIRITTO ALLA MOBILITÀ	0,00	0,00
MISSIONE	11 SOCCORSO CIVILE	0,00	0,00
MISSIONE	12 DIRITTI SOCIALI, POLITICHE SOCIALI E FAMIGLIA	0,00	0,00
MISSIONE	13 TUTELA DELLA SALUTE	0,00	0,00
MISSIONE	14 SVILUPPO ECONOMICO E COMPETITIVITÀ	0,00	0,00
MISSIONE	15 POLITICHE PER IL LAVORO E LA FORMAZIONE PROFESSIONALE	0,00	0,00
MISSIONE	16 AGRICOLTURA, POLITICHE AGROALIMENTARI E PESCA	0,00	0,00
MISSIONE	17 ENERGIA E DIVERSIFICAZIONE DELLE FONTI ENERGETICHE	0,00	0,00
MISSIONE	18 RELAZIONI CON LE ALTRE AUTONOMIE TERRITORIALI E LOCALI	0,00	0,00
MISSIONE	19 RELAZIONI INTERNAZIONALI	0,00	0,00
MISSIONE	20 FONDI E ACCANTONAMENTI	0,00	0,00
MISSIONE	50 DEBITO PUBBLICO	0,00	0,00



Allegato H (I)

PROSPETTO DEI COSTI PER MISSIONE

COMPONENTI NEGATIVI DELLA GESTIONE

Prestazioni di servizi e Trasferimenti e contributi

Prestazioni di servizi	Trasferimenti correnti	Contributi agli investimenti ad Amministrazioni pubbliche	Contributi agli investimenti ad altri soggetti
2.791.497,79	26.269.510,00	0,00	0,00
5.327.745,91	550.363,15	0,00	0,00
0,00	0,00	0,00	0,00
0,00	0,00	0,00	0,00
2.224.833,23	10.770.874,69	396.000,00	138.677,05
0,00	0,00	0,00	0,00
0,00	0,00	0,00	0,00
0,00	0,00	0,00	0,00
0,00	0,00	0,00	0,00
0,00	0,00	0,00	0,00
0,00	0,00	0,00	0,00
0,00	794.451,37	0,00	0,00
0,00	0,00	0,00	0,00
0,00	0,00	0,00	0,00
0,00	0,00	0,00	0,00
0,00	0,00	0,00	0,00
0,00	0,00	0,00	0,00
0,00	0,00	0,00	0,00
0,00	282.784.861,18	25.240.138,54	0,00
0,00	1.123.917,38	0,00	0,00
0,00	0,00	0,00	0,00
0,00	0,00	0,00	0,00



Allegato H (I)

PROSPETTO DEI COSTI PER MISSIONE

Missioni		COMPONENTI NEGATIVI DELLA GESTIONE	
		Consumi materie prime	
		Acquisto di materie prime e/o beni di consumo	Variazioni nelle rimanenze di materie prime e/o beni di consumo (+/-)
MISSIONE	60 ANTICIPAZIONI FINANZIARIE	0,00	0,00
MISSIONE	99 SERVIZI PER CONTO TERZI	0,00	0,00
TOTALE COSTI / ONERI		393.652,61	-37.341,88



Allegato H (I)

PROSPETTO DEI COSTI PER MISSIONE

COMPONENTI NEGATIVI DELLA GESTIONE

Prestazioni di servizi e Trasferimenti e contributi

Prestazioni di servizi	Trasferimenti correnti	Contributi agli investimenti ad Amministrazioni pubbliche	Contributi agli investimenti ad altri soggetti
0,00	0,00	0,00	0,00
0,00	0,00	0,00	0,00
10.344.076,93	322.293.977,77	25.636.138,54	138.677,05



Allegato H (II)

PROSPETTO DEI COSTI PER MISSIONE

Missioni		COMPONENTI NEGATIVI DELLA GESTIONE	
		Utilizzo beni di terzi	Personale
		Utilizzo beni di terzi	Personale
MISSIONE	1 SERVIZI ISTITUZIONALI, GENERALI E DI GESTION	133.760,00	9.554.282,47
MISSIONE	2 GIUSTIZIA	1.251.852,70	21.135.761,91
MISSIONE	3 ORDINE PUBBLICO E SICUREZZA	0,00	0,00
MISSIONE	4 ISTRUZIONE E DIRITTO ALLO STUDIO	0,00	0,00
MISSIONE	5 TUTELA E VALORIZZAZIONE DEI BENI E ATTIVITÀ CULTURALI	0,00	1.096.110,18
MISSIONE	6 POLITICHE GIOVANILI, SPORT E TEMPO LIBERO	0,00	0,00
MISSIONE	7 TURISMO	0,00	0,00
MISSIONE	8 ASSETTO DEL TERRITORIO ED EDILIZIA ABITATIVA	0,00	0,00
MISSIONE	9 SVILUPPO SOSTENIBILE E TUTELA DEL TERRITORIO E DELL'AMBIENTE	0,00	0,00
MISSIONE	10 TRASPORTI E DIRITTO ALLA MOBILITÀ	0,00	0,00
MISSIONE	11 SOCCORSO CIVILE	0,00	0,00
MISSIONE	12 DIRITTI SOCIALI, POLITICHE SOCIALI E FAMIGLIA	0,00	178.423,39
MISSIONE	13 TUTELA DELLA SALUTE	0,00	0,00
MISSIONE	14 SVILUPPO ECONOMICO E COMPETITIVITÀ	0,00	0,00
MISSIONE	15 POLITICHE PER IL LAVORO E LA FORMAZIONE PROFESSIONALE	0,00	0,00
MISSIONE	16 AGRICOLTURA, POLITICHE AGROALIMENTARI E PESCA	0,00	0,00
MISSIONE	17 ENERGIA E DIVERSIFICAZIONE DELLE FONTI ENERGETICHE	0,00	0,00
MISSIONE	18 RELAZIONI CON LE ALTRE AUTONOMIE TERRITORIALI E LOCALI	0,00	628.249,96
MISSIONE	19 RELAZIONI INTERNAZIONALI	0,00	109.311,02
MISSIONE	20 FONDI E ACCANTONAMENTI	0,00	0,00
MISSIONE	50 DEBITO PUBBLICO	0,00	0,00



Allegato H (II)

PROSPETTO DEI COSTI PER MISSIONE

COMPONENTI NEGATIVI DELLA GESTIONE

Ammortamenti e svalutazioni

Ammortamenti immobilizzazioni Immateriali	Ammortamenti immobilizzazioni materiali	Altre svalutazioni delle immobilizzazioni	Svalutazione dei crediti
189.295,00	1.170.565,30	0,00	2.639,00
0,00	0,00	0,00	0,00
0,00	0,00	0,00	0,00
0,00	0,00	0,00	0,00
0,00	0,00	0,00	0,00
0,00	0,00	0,00	0,00
0,00	0,00	0,00	0,00
0,00	0,00	0,00	0,00
0,00	0,00	0,00	0,00
0,00	0,00	0,00	0,00
0,00	0,00	0,00	0,00
0,00	0,00	0,00	0,00
0,00	0,00	0,00	0,00
0,00	0,00	0,00	0,00
0,00	0,00	0,00	0,00
0,00	0,00	0,00	0,00
0,00	0,00	0,00	0,00
0,00	0,00	0,00	0,00
0,00	0,00	0,00	0,00
0,00	0,00	0,00	0,00
0,00	0,00	0,00	0,00
0,00	0,00	0,00	0,00



Allegato H (II)

PROSPETTO DEI COSTI PER MISSIONE

Missioni		COMPONENTI NEGATIVI DELLA GESTIONE	
		Utilizzo beni di terzi	Personale
		Utilizzo beni di terzi	Personale
MISSIONE	60 ANTICIPAZIONI FINANZIARIE	0,00	0,00
MISSIONE	99 SERVIZI PER CONTO TERZI	0,00	0,00
TOTALE COSTI / ONERI		1.385.612,70	32.702.138,93



Allegato H (II)

PROSPETTO DEI COSTI PER MISSIONE

COMPONENTI NEGATIVI DELLA GESTIONE

Ammortamenti e svalutazioni

Ammortamenti immobilizzazioni Immateriali	Ammortamenti immobilizzazioni materiali	Altre svalutazioni delle immobilizzazioni	Svalutazione dei crediti
0,00	0,00	0,00	0,00
0,00	0,00	0,00	0,00
189.295,00	1.170.565,30	0,00	2.639,00



Allegato H (III)

PROSPETTO DEI COSTI PER MISSIONE

Missioni		COMPONENTI NEGATIVI DELLA GESTIONE	
		Accantonamenti	
		Accantonamento per rischi	Altri accantonamenti
MISSIONE	1 SERVIZI ISTITUZIONALI, GENERALI E DI GESTION	17.600,00	103.500,00
MISSIONE	2 GIUSTIZIA	0,00	0,00
MISSIONE	3 ORDINE PUBBLICO E SICUREZZA	0,00	0,00
MISSIONE	4 ISTRUZIONE E DIRITTO ALLO STUDIO	0,00	0,00
MISSIONE	5 TUTELA E VALORIZZAZIONE DEI BENI E ATTIVITÀ CULTURALI	0,00	0,00
MISSIONE	6 POLITICHE GIOVANILI, SPORT E TEMPO LIBERO	0,00	0,00
MISSIONE	7 TURISMO	0,00	0,00
MISSIONE	8 ASSETTO DEL TERRITORIO ED EDILIZIA ABITATIVA	0,00	0,00
MISSIONE	9 SVILUPPO SOSTENIBILE E TUTELA DEL TERRITORIO E DELL'AMBIENTE	0,00	0,00
MISSIONE	10 TRASPORTI E DIRITTO ALLA MOBILITÀ	0,00	0,00
MISSIONE	11 SOCCORSO CIVILE	0,00	0,00
MISSIONE	12 DIRITTI SOCIALI, POLITICHE SOCIALI E FAMIGLIA	0,00	0,00
MISSIONE	13 TUTELA DELLA SALUTE	0,00	0,00
MISSIONE	14 SVILUPPO ECONOMICO E COMPETITIVITÀ	0,00	0,00
MISSIONE	15 POLITICHE PER IL LAVORO E LA FORMAZIONE PROFESSIONALE	0,00	0,00
MISSIONE	16 AGRICOLTURA, POLITICHE AGROALIMENTARI E PESCA	0,00	0,00
MISSIONE	17 ENERGIA E DIVERSIFICAZIONE DELLE FONTI ENERGETICHE	0,00	0,00
MISSIONE	18 RELAZIONI CON LE ALTRE AUTONOMIE TERRITORIALI E LOCALI	0,00	0,00
MISSIONE	19 RELAZIONI INTERNAZIONALI	0,00	0,00
MISSIONE	20 FONDI E ACCANTONAMENTI	0,00	0,00
MISSIONE	50 DEBITO PUBBLICO	0,00	0,00



Allegato H (III)

PROSPETTO DEI COSTI PER MISSIONE

COMPONENTI NEGATIVI DELLA GESTIONE

Oneri diversi di gestione	Totale componenti negativi della gestione
Oneri diversi di gestione	
982.105,50	41.312.235,87
964.127,97	29.488.681,56
0,00	0,00
0,00	0,00
0,00	14.626.495,15
0,00	0,00
0,00	0,00
0,00	0,00
0,00	0,00
0,00	0,00
0,00	0,00
0,00	0,00
0,00	0,00
0,00	972.874,76
0,00	0,00
0,00	0,00
0,00	0,00
0,00	0,00
0,00	0,00
0,00	0,00
0,00	308.653.249,68
0,00	1.233.228,40
0,00	0,00
0,00	0,00



Allegato H (III)

PROSPETTO DEI COSTI PER MISSIONE

Missioni		COMPONENTI NEGATIVI DELLA GESTIONE	
		Accantonamenti	
		Accantonamento per rischi	Altri accantonamenti
MISSIONE	60 ANTICIPAZIONI FINANZIARIE	0,00	0,00
MISSIONE	99 SERVIZI PER CONTO TERZI	0,00	0,00
TOTALE COSTI / ONERI		17.600,00	103.500,00



Allegato H (III)

PROSPETTO DEI COSTI PER MISSIONE

COMPONENTI NEGATIVI DELLA GESTIONE

Oneri diversi di gestione	Totale componenti negativi della gestione	
Oneri diversi di gestione		
0,00		0,00
0,00		0,00
1.946.233,47		396.286.765,42



Allegato H (IV)

PROSPETTO DEI COSTI PER MISSIONE

Missioni		ONERI FINANZIARI	
		Oneri finanziari	Totale Oneri finanziari
		Interessi ed altri oneri finanziari	
MISSIONE	1 SERVIZI ISTITUZIONALI, GENERALI E DI GESTION	0,00	0,00
MISSIONE	2 GIUSTIZIA	0,00	0,00
MISSIONE	3 ORDINE PUBBLICO E SICUREZZA	0,00	0,00
MISSIONE	4 ISTRUZIONE E DIRITTO ALLO STUDIO	0,00	0,00
MISSIONE	5 TUTELA E VALORIZZAZIONE DEI BENI E ATTIVITÀ CULTURALI	0,00	0,00
MISSIONE	6 POLITICHE GIOVANILI, SPORT E TEMPO LIBERO	0,00	0,00
MISSIONE	7 TURISMO	0,00	0,00
MISSIONE	8 ASSETTO DEL TERRITORIO ED EDILIZIA ABITATIVA	0,00	0,00
MISSIONE	9 SVILUPPO SOSTENIBILE E TUTELA DEL TERRITORIO E DELL'AMBIENTE	0,00	0,00
MISSIONE	10 TRASPORTI E DIRITTO ALLA MOBILITÀ	0,00	0,00
MISSIONE	11 SOCCORSO CIVILE	0,00	0,00
MISSIONE	12 DIRITTI SOCIALI, POLITICHE SOCIALI E FAMIGLIA	0,00	0,00
MISSIONE	13 TUTELA DELLA SALUTE	0,00	0,00
MISSIONE	14 SVILUPPO ECONOMICO E COMPETITIVITÀ	0,00	0,00
MISSIONE	15 POLITICHE PER IL LAVORO E LA FORMAZIONE PROFESSIONALE	0,00	0,00
MISSIONE	16 AGRICOLTURA, POLITICHE AGROALIMENTARI E PESCA	0,00	0,00
MISSIONE	17 ENERGIA E DIVERSIFICAZIONE DELLE FONTI ENERGETICHE	0,00	0,00
MISSIONE	18 RELAZIONI CON LE ALTRE AUTONOMIE TERRITORIALI E LOCALI	0,00	0,00
MISSIONE	19 RELAZIONI INTERNAZIONALI	0,00	0,00
MISSIONE	20 FONDI E ACCANTONAMENTI	0,00	0,00
MISSIONE	50 DEBITO PUBBLICO	0,00	0,00



Allegato H (IV)

PROSPETTO DEI COSTI PER MISSIONE

RETTIFICHE DI VALORE ATTIVITÀ FINANZIARIE

Svalutazioni

Svalutazioni

Totale rettifiche di valore attività finanziarie

0,00	0,00
0,00	0,00
0,00	0,00
0,00	0,00
0,00	0,00
0,00	0,00
0,00	0,00
0,00	0,00
0,00	0,00
0,00	0,00
0,00	0,00
0,00	0,00
0,00	0,00
0,00	0,00
0,00	0,00
0,00	0,00
0,00	0,00
0,00	0,00
0,00	0,00
0,00	0,00
0,00	0,00
0,00	0,00
0,00	0,00



Allegato H (IV)

PROSPETTO DEI COSTI PER MISSIONE

Missioni		ONERI FINANZIARI	
		Oneri finanziari	Totale Oneri finanziari
		Interessi ed altri oneri finanziari	
MISSIONE	60 ANTICIPAZIONI FINANZIARIE	0,00	0,00
MISSIONE	99 SERVIZI PER CONTO TERZI	0,00	0,00
TOTALE COSTI / ONERI		0,00	0,00



Allegato H (IV)

PROSPETTO DEI COSTI PER MISSIONE

RETTIFICHE DI VALORE ATTIVITÀ FINANZIARIE

Svalutazioni		
Svalutazioni	Totale rettifiche di valore attività finanziarie	
0,00	0,00	0,00
0,00	0,00	0,00
0,00	0,00	0,00



Allegato H (V)

PROSPETTO DEI COSTI PER MISSIONE

Missioni		COMPONENTI ED ONERI STRAORDINARI	
		Oneri straordinari	
		Sopravvenienze passive e insussistenze dell'attivo	Minusvalenze patrimoniali
MISSIONE	1 SERVIZI ISTITUZIONALI, GENERALI E DI GESTION	1.715.464,33	132.905,52
MISSIONE	2 GIUSTIZIA	2.891.136,33	0,00
MISSIONE	3 ORDINE PUBBLICO E SICUREZZA	0,00	0,00
MISSIONE	4 ISTRUZIONE E DIRITTO ALLO STUDIO	0,00	0,00
MISSIONE	5 TUTELA E VALORIZZAZIONE DEI BENI E ATTIVITÀ CULTURALI	133.052,64	0,00
MISSIONE	6 POLITICHE GIOVANILI, SPORT E TEMPO LIBERO	0,00	0,00
MISSIONE	7 TURISMO	0,00	0,00
MISSIONE	8 ASSETTO DEL TERRITORIO ED EDILIZIA ABITATIVA	0,00	0,00
MISSIONE	9 SVILUPPO SOSTENIBILE E TUTELA DEL TERRITORIO E DELL'AMBIENTE	0,00	0,00
MISSIONE	10 TRASPORTI E DIRITTO ALLA MOBILITÀ	0,00	0,00
MISSIONE	11 SOCCORSO CIVILE	0,00	0,00
MISSIONE	12 DIRITTI SOCIALI, POLITICHE SOCIALI E FAMIGLIA	24.295,78	0,00
MISSIONE	13 TUTELA DELLA SALUTE	0,00	0,00
MISSIONE	14 SVILUPPO ECONOMICO E COMPETITIVITÀ	0,00	0,00
MISSIONE	15 POLITICHE PER IL LAVORO E LA FORMAZIONE PROFESSIONALE	0,00	0,00
MISSIONE	16 AGRICOLTURA, POLITICHE AGROALIMENTARI E PESCA	0,00	0,00
MISSIONE	17 ENERGIA E DIVERSIFICAZIONE DELLE FONTI ENERGETICHE	0,00	0,00
MISSIONE	18 RELAZIONI CON LE ALTRE AUTONOMIE TERRITORIALI E LOCALI	68.792,30	0,00
MISSIONE	19 RELAZIONI INTERNAZIONALI	13.508,80	0,00
MISSIONE	20 FONDI E ACCANTONAMENTI	0,00	0,00
MISSIONE	50 DEBITO PUBBLICO	0,00	0,00



Allegato H (V)

PROSPETTO DEI COSTI PER MISSIONE

COMPONENTI ED ONERI STRAORDINARI

Oneri straordinari		Totale Oneri straordinari
Trasferimenti in conto capitale	Altri oneri straordinari	
0,00	0,00	1.848.369,85
0,00	0,00	2.891.136,33
0,00	0,00	0,00
0,00	0,00	0,00
0,00	0,00	133.052,64
0,00	0,00	0,00
0,00	0,00	0,00
0,00	0,00	0,00
0,00	0,00	0,00
0,00	0,00	0,00
0,00	0,00	0,00
0,00	0,00	24.295,78
0,00	0,00	0,00
0,00	0,00	0,00
0,00	0,00	0,00
0,00	0,00	0,00
0,00	0,00	0,00
0,00	0,00	68.792,30
0,00	0,00	13.508,80
0,00	0,00	0,00
0,00	0,00	0,00



Allegato H (V)

PROSPETTO DEI COSTI PER MISSIONE

Missioni		COMPONENTI ED ONERI STRAORDINARI	
		Oneri straordinari	
		Sopravvenienze passive e insussistenze dell'attivo	Minusvalenze patrimoniali
MISSIONE	60 ANTICIPAZIONI FINANZIARIE	0,00	0,00
MISSIONE	99 SERVIZI PER CONTO TERZI	0,00	0,00
TOTALE COSTI / ONERI		4.846.250,18	132.905,52



Allegato H (V)

PROSPETTO DEI COSTI PER MISSIONE

COMPONENTI ED ONERI STRAORDINARI

Oneri straordinari		Totale Oneri straordinari
Trasferimenti in conto capitale	Altri oneri straordinari	
0,00	0,00	0,00
0,00	0,00	0,00
0,00	0,00	4.979.155,70



Allegato H (VI)

PROSPETTO DEI COSTI PER MISSIONE

Missioni

MISSIONE	1	SERVIZI ISTITUZIONALI, GENERALI E DI GESTIONE
MISSIONE	2	GIUSTIZIA
MISSIONE	3	ORDINE PUBBLICO E SICUREZZA
MISSIONE	4	ISTRUZIONE E DIRITTO ALLO STUDIO
MISSIONE	5	TUTELA E VALORIZZAZIONE DEI BENI E ATTIVITÀ CULTURALI
MISSIONE	6	POLITICHE GIOVANILI, SPORT E TEMPO LIBERO
MISSIONE	7	TURISMO
MISSIONE	8	ASSETTO DEL TERRITORIO ED EDILIZIA ABITATIVA
MISSIONE	9	SVILUPPO SOSTENIBILE E TUTELA DEL TERRITORIO E DELL'AMBIENTE
MISSIONE	10	TRASPORTI E DIRITTO ALLA MOBILITÀ
MISSIONE	11	SOCCORSO CIVILE
MISSIONE	12	DIRITTI SOCIALI, POLITICHE SOCIALI E FAMIGLIA
MISSIONE	13	TUTELA DELLA SALUTE
MISSIONE	14	SVILUPPO ECONOMICO E COMPETITIVITÀ
MISSIONE	15	POLITICHE PER IL LAVORO E LA FORMAZIONE PROFESSIONALE
MISSIONE	16	AGRICOLTURA, POLITICHE AGROALIMENTARI E PESCA
MISSIONE	17	ENERGIA E DIVERSIFICAZIONE DELLE FONTI ENERGETICHE
MISSIONE	18	RELAZIONI CON LE ALTRE AUTONOMIE TERRITORIALI E LOCALI
MISSIONE	19	RELAZIONI INTERNAZIONALI
MISSIONE	20	FONDI E ACCANTONAMENTI
MISSIONE	50	DEBITO PUBBLICO
MISSIONE	60	ANTICIPAZIONI FINANZIARIE
MISSIONE	99	SERVIZI PER CONTO TERZI

TOTALE COSTI / ONERI



Allegato H (VI)

PROSPETTO DEI COSTI PER MISSIONE

IMPOSTE		TOTALE COSTI PER MISSIONE
Imposte	Totale Imposte	
Imposte		
484.332,49	484.332,49	43.644.938,21
1.548.113,47	1.548.113,47	33.927.931,36
0,00	0,00	0,00
0,00	0,00	0,00
82.701,73	82.701,73	14.842.249,52
0,00	0,00	0,00
0,00	0,00	0,00
0,00	0,00	0,00
0,00	0,00	0,00
0,00	0,00	0,00
0,00	0,00	0,00
13.440,10	13.440,10	1.010.610,64
0,00	0,00	0,00
0,00	0,00	0,00
0,00	0,00	0,00
0,00	0,00	0,00
0,00	0,00	0,00
42.134,70	42.134,70	308.764.176,68
7.967,90	7.967,90	1.254.705,10
0,00	0,00	0,00
0,00	0,00	0,00
0,00	0,00	0,00
0,00	0,00	0,00
2.178.690,39	2.178.690,39	403.444.611,51



Allegato L

Prospetto dei dati SIOPE

DISPONIBILITA' LIQUIDE - SIOPE

000701593 - REGIONE AUTONOMA TRENINO-ALTO ADIGE

Importo a tutto il
periodo

CONTO CORRENTE DI TESORERIA

1100	FONDO DI CASSA DELL'ENTE ALL' INIZIO DELL'ANNO (1)	207.493.111,26
1200	RISCOSSIONI EFFETTUATE DALL'ENTE A TUTTO IL MESE (2)	381.572.797,47
1300	PAGAMENTI EFFETTUATI DALL'ENTE A TUTTO IL MESE (3)	408.310.518,41
1400	FONDO DI CASSA DELL'ENTE ALLA FINE DEL PERIODO DI RIFERIMENTO (4) (1+2-3)	180.755.390,32
1450	FONDO DI CASSA DELL'ENTE ALLA FINE DEL PERIODO DI RIFERIMENTO - QUOTA VINCOLATA	0,00

FONDI DELL'ENTE PRESSO IL TESORIERE AL DI FUORI DEL CONTO DI TESORERIA

2100	DISPONIBILITA' LIQUIDE LIBERE ALLA FINE DEL MESE COMPRESSE QUELLE REIMPIEGATE IN OPERAZIONI FINANZIARIE	30.000,00
2200	DISPONIBILITA' LIQUIDE VINCOLATE ALLA FINE DEL MESE COMPRESSE QUELLE REIMPIEGATE IN OPERAZIONI FINANZIARIE	0,00

FONDI DELL'ENTE PRESSO ALTRI ISTITUTI DICREDITO

2300	DISPONIBILITA' LIQUIDE LIBERE ALLA FINE DEL MESE COMPRESSE QUELLE REIMPIEGATE IN OPERAZIONI FINANZIARIE	0,00
2400	DISPONIBILITA' LIQUIDE VINCOLATE ALLA FINE DEL MESE COMPRESSE QUELLE REIMPIEGATE IN OPERAZIONI FINANZIARIE	0,00

CONCORDANZA TRA IL CONTO DI TESORERIA E LA CONTABILITA' SPECIALE DI T.U.

1500	DISPONIBILITA' LIQUIDE PRESSO IL CONTO DI TESORERIA SENZA OBBLIGO DI RIVERSAM. A FINE PERIODO RIFERIM., COMPRESSE QUELLE REIMP. IN OPERAZIONI FIN. (5)	0,00
1600	RISCOSSIONI EFFETTUATE DAL TESORIERE A TUTTO IL MESE E NON CONTABILIZZATE NELLA CONTAB. SPEC. (6)	1.698,26
1700	PAGAMENTI EFFETTUATI DAL TESORIERE A TUTTO IL MESE E NON CONTABILIZZATI NELLA CONTAB. SPEC. (7)	0,00
1800	VERSAM. C/O CONTAB. SPEC. NON CONTABILIZZATI DAL TESORIERE A TUTTO IL MESE (8)	3.653.028,80
1850	PRELIEVI DALLA CONTABILITA' SPECIALE NON CONTABILIZZATI DAL TESORIERE A TUTTO IL MESE (9)	0,00
1900	SALDO C/O CONTAB. SPEC. A FINE PERIODO RIFERIM. (4-5-6+7+8-9)	184.406.720,86

INCASSI - SIOPE

000701593 - REGIONE AUTONOMA TRENINO-ALTO ADIGE		Importo nel periodo
1.00.00.00.000 Entrate correnti di natura tributaria, contributiva e perequativa		307.145.236,79
1.01.00.00.000 Tributi		307.145.236,79
1.01.03.00.000 Tributi devoluti e regolati alle autonomie speciali		307.145.236,79
1.01.03.21.001	Imposta sul valore aggiunto (IVA) sugli scambi interni riscossa a seguito dell'attivita' ordinaria di gestione	244.826.564,09
1.01.03.35.001	Imposta ipotecaria riscossa a seguito dell'attivita' ordinaria di gestione	35.184.372,74
1.01.03.37.001	Proventi da lotto, lotterie e altri giochi riscossi a seguito dell'attivita' ordinaria di gestione	10.000.000,00
1.01.03.74.001	Imposte sulle successioni e donazioni riscosse a seguito dell'attivita' ordinaria di gestione	17.134.299,96
2.00.00.00.000 Trasferimenti correnti		17.284.517,00
2.01.00.00.000 Trasferimenti correnti		17.284.517,00
2.01.01.00.000 Trasferimenti correnti da Amministrazioni pubbliche		17.284.517,00
2.01.01.04.001	Trasferimenti correnti da organismi interni e/o unita' locali della amministrazione	17.284.517,00
3.00.00.00.000 Entrate extratributarie		19.897.310,57
3.01.00.00.000 Vendita di beni e servizi e proventi derivanti dalla gestione dei beni		79.187,48
3.01.03.00.000 Proventi derivanti dalla gestione dei beni		79.187,48
3.01.03.01.003	Proventi da concessioni su beni	78.087,48
3.01.03.02.002	Locazioni di altri beni immobili	1.100,00
3.03.00.00.000 Interessi attivi		555,35
3.03.03.00.000 Altri interessi attivi		555,35
3.03.03.02.999	Interessi attivi di mora da altri soggetti	508,10
3.03.03.03.001	Interessi attivi da conti della tesoreria dello Stato o di altre Amministrazioni pubbliche	47,25

3.04.00.00.000 Altre entrate da redditi da capitale **9.643.922,28**

3.04.02.00.000 Entrate derivanti dalla distribuzione di dividendi **9.643.922,28**

3.04.02.03.001	Entrate derivanti dalla distribuzione di dividendi da imprese controllate non incluse in amministrazioni pubbliche	56.226,78
3.04.02.03.002	Entrate derivanti dalla distribuzione di dividendi da altre imprese partecipate non incluse in amministrazioni pubbliche	9.587.695,50

3.05.00.00.000 Rimborsi e altre entrate correnti **10.173.645,46**

3.05.02.00.000 Rimborsi in entrata **4.177.165,87**

3.05.02.01.001	Rimborsi ricevuti per spese di personale (comando, distacco, fuori ruolo, convenzioni, ecc.)	253.069,22
3.05.02.03.001	Entrate da rimborsi, recuperi e restituzioni di somme non dovute o incassate in eccesso da Amministrazioni Centrali	3.924.096,65

3.05.99.00.000 Altre entrate correnti n.a.c. **5.996.479,59**

3.05.99.99.999	Altre entrate correnti n.a.c.	5.996.479,59
----------------	-------------------------------	--------------

4.00.00.00.000 Entrate in conto capitale **8.080,00**

4.04.00.00.000 Entrate da alienazione di beni materiali e immateriali **8.080,00**

4.04.01.00.000 Alienazione di beni materiali **8.080,00**

4.04.01.01.001	Alienazione di Mezzi di trasporto stradali	6.730,00
4.04.01.08.017	Alienazione di Fabbricati ad uso strumentale	1.350,00

5.00.00.00.000 Entrate da riduzione di attivita' finanziarie **26.692.738,70**

5.03.00.00.000 Riscossione crediti di medio-lungo termine **26.692.738,70**

5.03.01.00.000 Riscossione crediti di medio-lungo termine a tasso agevolato da Amministrazioni Pubbliche **26.692.738,70**

5.03.01.02.001	Riscossione crediti di medio-lungo termine a tasso agevolato da Regioni e province autonome	26.692.738,70
----------------	---------------------------------------------------------------------------------------------	---------------

9.00.00.00.000 Entrate per conto terzi e partite di giro **10.544.914,41**

9.01.00.00.000 Entrate per partite di giro **10.544.914,41**

9.01.01.00.000 Altre ritenute **2.152.881,60**

9.01.01.01.001	Ritenuta del 4% sui contributi pubblici	212.341,10
9.01.01.02.001	Ritenute per scissione contabile IVA (split payment)	1.940.540,50

9.01.02.00.000 Ritenute su redditi da lavoro dipendente **8.144.904,35**

9.01.02.01.001	Ritenute erariali su redditi da lavoro dipendente per conto terzi	5.033.464,99
9.01.02.02.001	Ritenute previdenziali e assistenziali su redditi da lavoro dipendente per conto terzi	2.894.933,07
9.01.02.99.999	Altre ritenute al personale dipendente per conto di terzi	216.506,29

9.01.03.00.000 Ritenute su redditi da lavoro autonomo **66.176,28**

9.01.03.01.001	Ritenute erariali su redditi da lavoro autonomo per conto terzi	66.176,28
----------------	-----------------------------------------------------------------	-----------

9.01.99.00.000 Altre entrate per partite di giro **180.952,18**

9.01.99.01.001	Entrate a seguito di spese non andate a buon fine	42,29
9.01.99.03.001	Rimborso di fondi economali e carte aziendali	30.000,00
9.01.99.99.999	Altre entrate per partite di giro diverse	150.909,89

Entrate da regolarizzare **0,00**

0.00.00.99.999	ALTRI INCASSI DA REGOLARIZZARE (riscossioni codificate dal tesoriere)	0,00
----------------	-----------------------------------------------------------------------	------

TOTALE INCASSI **381.572.797,47**

PAGAMENTI - SIOPE

000701593 - REGIONE AUTONOMA TRENINO-ALTO ADIGE**Importo nel periodo****1.00.00.00.000 Spese correnti 370.581.097,16****1.01.00.00.000 Redditi da lavoro dipendente 34.913.849,22****1.01.01.00.000 Retribuzioni lorde 27.698.296,24**

1.01.01.01.001	Arretrati per anni precedenti corrisposti al personale a tempo indeterminato	1.532.921,71
1.01.01.01.002	Voci stipendiali corrisposte al personale a tempo indeterminato	19.315.380,66
1.01.01.01.003	Straordinario per il personale a tempo indeterminato	253.834,11
1.01.01.01.004	Indennita' ed altri compensi, esclusi i rimborsi spesa per missione, corrisposti al personale a tempo indeterminato	1.322.711,05
1.01.01.01.005	Arretrati per anni precedenti corrisposti al personale a tempo determinato	68.941,59
1.01.01.01.006	Voci stipendiali corrisposte al personale a tempo determinato	1.240.197,60
1.01.01.01.007	Straordinario per il personale a tempo determinato	10.268,05
1.01.01.01.008	Indennita' ed altri compensi, esclusi i rimborsi spesa documentati per missione, corrisposti al personale a tempo determinato	161.799,28
1.01.01.02.001	Contributi per asili nido e strutture sportive, ricreative o di vacanza messe a disposizione dei lavoratori dipendenti e delle loro famiglie e altre spese per il benessere del personale	8,17
1.01.01.02.002	Buoni pasto	672.294,16
1.01.01.02.999	Altre spese per il personale n.a.c.	3.119.939,86

1.01.02.00.000 Contributi sociali a carico dell'ente 7.215.552,98

1.01.02.01.001	Contributi obbligatori per il personale	6.500.044,81
1.01.02.01.002	Contributi previdenza complementare	242.482,48
1.01.02.01.003	Contributi per Indennita' di fine rapporto erogata tramite INPS	447.931,77
1.01.02.02.001	Assegni familiari	25.093,92

1.02.00.00.000 Imposte e tasse a carico dell'ente 2.151.120,72**1.02.01.00.000 Imposte, tasse e proventi assimilati a carico dell'ente 2.151.120,72**

1.02.01.01.001	Imposta regionale sulle attivita' produttive (IRAP)	2.033.053,77
1.02.01.02.001	Imposta di registro e di bollo	10.381,26
1.02.01.06.001	Tassa e/o tariffa smaltimento rifiuti solidi urbani	105.843,88
1.02.01.09.001	Tassa di circolazione dei veicoli a motore (tassa automobilistica)	1.838,30
1.02.01.99.999	Imposte, tasse e proventi assimilati a carico dell'ente n.a.c.	3,51

1.03.00.00.000 Acquisto di beni e servizi**9.853.642,60****1.03.01.00.000 Acquisto di beni****338.710,28**

1.03.01.01.001	Giornali e riviste	29.702,17
1.03.01.01.002	Pubblicazioni	22.023,66
1.03.01.02.001	Carta, cancelleria e stampati	165.990,32
1.03.01.02.002	Carburanti, combustibili e lubrificanti	18.638,79
1.03.01.02.004	Vestiaro	2.173,96
1.03.01.02.005	Accessori per uffici e alloggi	22.122,69
1.03.01.02.006	Materiale informatico	2.180,70
1.03.01.02.007	Altri materiali tecnico-specialistici non sanitari	68.412,40
1.03.01.02.008	Strumenti tecnico-specialistici non sanitari	53,68
1.03.01.02.010	Beni per consultazioni elettorali	7.015,00
1.03.01.02.014	Stampati specialistici	61,00
1.03.01.02.999	Altri beni e materiali di consumo n.a.c.	335,91

1.03.02.00.000 Acquisto di servizi**9.514.932,32**

1.03.02.01.001	Organi istituzionali dell'amministrazione - Indennita'	305.505,90
1.03.02.01.008	Compensi agli organi istituzionali di revisione, di controllo ed altri incarichi istituzionali dell'amministrazione	138.950,66
1.03.02.02.002	Indennita' di missione e di trasferta	6.429,52
1.03.02.02.004	Pubblicita'	21.255,15
1.03.02.02.999	Altre spese per relazioni pubbliche, convegni e mostre, pubblicita' n.a.c	1.473,18
1.03.02.04.004	Acquisto di servizi per formazione obbligatoria	69.051,10
1.03.02.05.001	Telefonia fissa	144.492,57
1.03.02.05.002	Telefonia mobile	4.349,26
1.03.02.05.003	Accesso a banche dati e a pubblicazioni on line	134.982,91
1.03.02.05.004	Energia elettrica	625.127,99
1.03.02.05.005	Acqua	38.821,50
1.03.02.05.006	Gas	1.481,87
1.03.02.05.007	Spese di condominio	327.334,46
1.03.02.05.999	Utenze e canoni per altri servizi n.a.c.	90.473,99
1.03.02.07.001	Locazione di beni immobili	1.097.038,64
1.03.02.07.002	Noleggi di mezzi di trasporto	31.700,66
1.03.02.07.004	Noleggi di hardware	139.326,57
1.03.02.07.006	Licenze d'uso per software	49.057,66
1.03.02.07.008	Noleggi di impianti e macchinari	71,98
1.03.02.07.999	Altre spese sostenute per utilizzo di beni di terzi n.a.c.	3.605,71
1.03.02.09.001	Manutenzione ordinaria e riparazioni di mezzi di trasporto ad uso civile, di sicurezza e ordine pubblico	3.747,48
1.03.02.09.003	Manutenzione ordinaria e riparazioni di mobili e arredi	8.570,56
1.03.02.09.004	Manutenzione ordinaria e riparazioni di impianti e macchinari	399.743,81
1.03.02.09.005	Manutenzione ordinaria e riparazioni di attrezzature scientifiche e sanitarie	300,12
1.03.02.09.008	Manutenzione ordinaria e riparazioni di beni immobili	114.296,41
1.03.02.09.009	Manutenzione ordinaria e riparazioni di beni immobili di valore culturale, storico ed artistico	1.946,88
1.03.02.10.001	Incarichi libero professionali di studi, ricerca e consulenza	665,60
1.03.02.11.006	Patrocinio legale	57.155,21

1.03.02.11.999	Altre prestazioni professionali e specialistiche n.a.c.	17.231,90
1.03.02.13.001	Servizi di sorveglianza, custodia e accoglienza	974.540,90
1.03.02.13.002	Servizi di pulizia e lavanderia	1.295.460,22
1.03.02.13.003	Trasporti, traslochi e facchinaggio	43.792,88
1.03.02.13.004	Stampa e rilegatura	11.112,51
1.03.02.13.006	Rimozione e smaltimento di rifiuti tossico-nocivi e di altri materiali	32.514,69
1.03.02.13.999	Altri servizi ausiliari n.a.c.	265.918,70
1.03.02.16.002	Spese postali	48.965,60
1.03.02.16.999	Altre spese per servizi amministrativi	36.647,82
1.03.02.17.001	Commissioni per servizi finanziari	328,00
1.03.02.17.002	Oneri per servizio di tesoreria	9.941,50
1.03.02.18.001	Spese per accertamenti sanitari resi necessari dall'attivita' lavorativa	33.399,00
1.03.02.19.001	Gestione e manutenzione applicazioni	150.839,96
1.03.02.19.002	Assistenza all'utente e formazione	30.131,56
1.03.02.19.004	Servizi di rete per trasmissione dati e VoIP e relativa manutenzione	147.176,77
1.03.02.19.005	Servizi per i sistemi e relativa manutenzione	156.631,70
1.03.02.19.006	Servizi di sicurezza	166.491,70
1.03.02.19.007	Servizi di gestione documentale	1.531,10
1.03.02.99.003	Quote di associazioni	1.622.484,59
1.03.02.99.004	Altre spese per consultazioni elettorali dell'ente	777,85
1.03.02.99.005	Spese per commissioni e comitati dell'Ente	5.713,65
1.03.02.99.999	Altri servizi diversi n.a.c.	646.342,37

1.04.00.00.000 Trasferimenti correnti **322.311.401,17**

1.04.01.00.000 Trasferimenti correnti a Amministrazioni Pubbliche **312.318.792,57**

1.04.01.01.001	Trasferimenti correnti a Ministeri	170.692.738,70
1.04.01.01.005	Trasferimenti correnti a Agenzie Fiscali	10.868,32
1.04.01.02.001	Trasferimenti correnti a Regioni e province autonome	56.660.000,00
1.04.01.02.002	Trasferimenti correnti a Province	50.920.097,91
1.04.01.02.003	Trasferimenti correnti a Comuni	3.061.318,15
1.04.01.02.008	Trasferimenti correnti a Universita'	94.640,00
1.04.01.02.017	Trasferimenti correnti a altri enti e agenzie regionali e sub regionali	100.013,14
1.04.01.02.019	Trasferimenti correnti a Fondazioni e istituzioni liriche locali e a Teatri stabili di iniziativa pubblica	3.400.000,00
1.04.01.02.999	Trasferimenti correnti a altre Amministrazioni Locali n.a.c.	1.109.606,35
1.04.01.04.001	Trasferimenti correnti a organismi interni e/o unita' locali della amministrazione	26.269.510,00

1.04.03.00.000 Trasferimenti correnti a Imprese **1.683.701,03**

1.04.03.02.001	Trasferimenti correnti a altre imprese partecipate	1.683.701,03
----------------	----------------------------------------------------	--------------

1.04.04.00.000 Trasferimenti correnti a Istituzioni Sociali Private **8.308.907,57**

1.04.04.01.001	Trasferimenti correnti a Istituzioni Sociali Private	8.308.907,57
----------------	------------------------------------------------------	--------------

1.09.00.00.000 Rimborsi e poste correttive delle entrate **1.242.612,73**

1.09.01.00.000 Rimborsi per spese di personale (comando, distacco, fuori ruolo, convenzioni, ecc.) **1.241.134,35**

1.09.01.01.001	Rimborsi per spese di personale (comando, distacco, fuori ruolo, convenzioni, ecc.)	1.241.134,35
----------------	-------------------------------------------------------------------------------------	--------------

1.09.99.00.000 Altri Rimborsi di parte corrente di somme non dovute o incassate in eccesso **1.478,38**

1.09.99.06.001	Rimborsi di parte corrente a Istituzioni Sociali Private di somme non dovute o incassate in eccesso	1.478,38
----------------	-----------------------------------------------------------------------------------------------------	----------

1.10.00.00.000 Altre spese correnti **108.470,72**

1.10.03.00.000 Versamenti IVA a debito **14.081,34**

1.10.03.01.001	Versamenti IVA a debito per le gestioni commerciali	14.081,34
----------------	-----------------------------------------------------	-----------

1.10.04.00.000 Premi di assicurazione **91.592,97**

1.10.04.01.001	Premi di assicurazione su beni mobili	2.009,35
1.10.04.01.002	Premi di assicurazione su beni immobili	27.042,50
1.10.04.01.003	Premi di assicurazione per responsabilita' civile verso terzi	62.541,12

1.10.99.00.000 Altre spese correnti n.a.c. **2.796,41**

1.10.99.99.999	Altre spese correnti n.a.c.	2.796,41
----------------	-----------------------------	----------

2.00.00.00.000 Spese in conto capitale **25.855.068,34**

2.02.00.00.000 Investimenti fissi lordi e acquisto di terreni **930.515,35**

2.02.01.00.000 Beni materiali **213.529,77**

2.02.01.03.001	Mobili e arredi per ufficio	86.205,20
2.02.01.03.999	Mobili e arredi n.a.c.	25.976,26
2.02.01.05.002	Attrezzature sanitarie	1.753,50
2.02.01.05.999	Attrezzature n.a.c.	1.718,91
2.02.01.06.001	Macchine per ufficio	4.568,90
2.02.01.07.002	Postazioni di lavoro	83.415,00
2.02.01.07.999	Hardware n.a.c.	2.316,00
2.02.01.09.019	Fabbricati ad uso strumentale	6.549,41
2.02.01.09.999	Beni immobili n.a.c.	1.026,59

2.02.03.00.000 Beni immateriali **716.985,58**

2.02.03.02.001	Sviluppo software e manutenzione evolutiva	264.070,81
2.02.03.02.002	Acquisto software	1.762,80
2.02.03.06.999	Manutenzione straordinaria su altri beni di terzi	14.554,60
2.02.03.99.001	Spese di investimento per beni immateriali n.a.c.	436.597,37

2.03.00.00.000 Contributi agli investimenti **24.924.552,99**

2.03.01.00.000 Contributi agli investimenti a Amministrazioni pubbliche **24.790.394,44**

2.03.01.02.001	Contributi agli investimenti a Regioni e province autonome	10.000.000,00
2.03.01.02.002	Contributi agli investimenti a Province	10.000.000,00
2.03.01.02.003	Contributi agli investimenti a Comuni	3.063.033,28
2.03.01.02.999	Contributi agli investimenti a altre Amministrazioni Locali n.a.c.	1.727.361,16

2.03.04.00.000 Contributi agli investimenti a Istituzioni Sociali Private **134.158,55**

2.03.04.01.001	Contributi agli investimenti a Istituzioni Sociali Private	134.158,55
----------------	------------------------------------------------------------	------------

7.00.00.00.000 Uscite per conto terzi e partite di giro **11.874.352,91**

7.01.00.00.000 Uscite per partite di giro **11.874.352,91**

7.01.01.00.000 Versamenti di altre ritenute **2.152.881,60**

7.01.01.01.001	Versamento della ritenuta del 4% sui contributi pubblici	212.341,10
7.01.01.02.001	Versamento delle ritenute per scissione contabile IVA (split payment)	1.940.540,50

7.01.02.00.000 Versamenti di ritenute su Redditi da lavoro dipendente **8.144.904,35**

7.01.02.01.001	Versamenti di ritenute erariali su Redditi da lavoro dipendente riscosse per conto terzi	5.033.464,99
7.01.02.02.001	Versamenti di ritenute previdenziali e assistenziali su Redditi da lavoro dipendente riscosse per conto terzi	2.894.933,07
7.01.02.99.999	Altri versamenti di ritenute al personale dipendente per conto di terzi	216.506,29

7.01.03.00.000 Versamenti di ritenute su Redditi da lavoro autonomo **66.176,28**

7.01.03.01.001	Versamenti di ritenute erariali su Redditi da lavoro autonomo per conto terzi	66.176,28
----------------	-------------------------------------------------------------------------------	-----------

7.01.99.00.000 Altre uscite per partite di giro **1.510.390,68**

7.01.99.01.001	Spese non andate a buon fine	447,29
7.01.99.03.001	Costituzione fondi economali e carte aziendali	30.000,00
7.01.99.99.999	Altre uscite per partite di giro n.a.c.	1.479.943,39

Pagamenti da regolarizzare **0,00**

0.00.00.99.999	ALTRI PAGAMENTI DA REGOLARIZZARE (pagamenti codificati dal tesoriere)	0,00
----------------	-----------------------------------------------------------------------	------

TOTALE PAGAMENTI **408.310.518,41**

Allegato M1

**Elenco residui attivi
provenienti da esercizi
anteriori a quello di
competenza**

ALLEGATO M1

ELENCO RESIDUI ATTIVI PROVENIENTI DA ESERCIZI ANTERIORI A QUELLO DI COMPETENZA

Esercizio di provenienza	Capitolo	Importo
2017	E03500.0210	40.491,80
2018	E03500.0000	10.500,00
2018	E03500.0210	24.244,45
2019	E03500.0210	16.470,00
2020	E03500.0090	5.713,24
2021	E01103.0180	499.680,92
2021	E02101.0060	7.498,00
2021	E03500.0000	731,16
2021	E03500.0090	128.295,38
TOTALE		733.624,95



Allegato M2

Elenco residui passivi
provenienti da esercizi
anteriori a quello di
competenza

ALLEGATO M2

ELENCO RESIDUI PASSIVI PROVENIENTI DA ESERCIZI ANTERIORI A QUELLO DI COMPETENZA

Esercizio di provenienza	Capitolo	Importo
2016	U99017.0270	18.162,20
2017	U01041.0210	230,00
2017	U02011.0570	1.583,58
2017	U05021.0120	11.700,00
2017	U05021.0150	2.000,00
2017	U99017.0300	1.721,39
2018	U01033.0060	350.000,00
2018	U01041.0210	230,00
2018	U01101.0060	1.646,00
2018	U01101.0270	1.522,56
2018	U02011.0570	3.385,00
2018	U02011.1650	134.395,99
2018	U05021.0150	9.484,00
2019	U01041.0090	1.009,08
2019	U01041.0210	385,00
2019	U01041.0240	5.000,00
2019	U01101.0060	77.180,75
2019	U01101.0180	97.880,00
2019	U01111.0000	4.000,00
2019	U02011.0300	5.614,68
2019	U02011.0450	1.285,35
2019	U02011.0570	4.624,22
2019	U02011.0960	8,44
2019	U02011.1620	2.035,56
2019	U02011.1650	383.269,55
2019	U05021.0120	7.673,60
2019	U05021.0150	17.321,78
2020	U01031.0030	686,20
2020	U01031.0090	7.615,44
2020	U01031.0180	4.595,40
2020	U01041.0090	14.598,86
2020	U01041.0210	112,00
2020	U01041.0240	3.302,86
2020	U01081.0030	36,11
2020	U01081.0060	4.798,06
2020	U01081.0090	827,26
2020	U01101.0060	199.008,48



ALLEGATO M2

ELENCO RESIDUI PASSIVI PROVENIENTI DA ESERCIZI ANTERIORI A QUELLO DI COMPETENZA

Esercizio di provenienza	Capitolo	Importo
2020	U01101.0180	137.780,00
2020	U01111.0000	5.000,00
2020	U02011.0150	142,27
2020	U02011.0180	1.125,53
2020	U02011.0270	11.787,92
2020	U02011.0450	25,32
2020	U02011.0510	203,68
2020	U02011.0570	6.025,45
2020	U02011.0630	15.704,65
2020	U02011.0720	9.420,77
2020	U02011.0750	6.166,15
2020	U02011.0930	1.128,84
2020	U02011.0960	652,00
2020	U02011.1050	614,00
2020	U02011.1110	391,09
2020	U02011.1410	199.919,65
2020	U02011.1440	86.260,06
2020	U02011.1470	16.765,39
2020	U02011.1620	30.984,40
2020	U02011.1650	497.378,54
2020	U05021.0120	68.564,00
2020	U05021.0150	63.460,00
2020	U19011.0030	3.000,00
2021	U01011.0150	30,27
2021	U01031.0030	1.330,60
2021	U01031.0090	25.185,98
2021	U01031.0180	10.019,67
2021	U01031.0210	488,07
2021	U01041.0210	112,00
2021	U01051.0000	878,38
2021	U01052.0000	18,33
2021	U01081.0030	14.012,55
2021	U01081.0090	1.649,66
2021	U01082.0030	470,33
2021	U01101.0060	175.554,62
2021	U01101.0180	32.820,00
2021	U01111.0000	2.000,00



ALLEGATO M2

ELENCO RESIDUI PASSIVI PROVENIENTI DA ESERCIZI ANTERIORI A QUELLO DI COMPETENZA

Esercizio di provenienza	Capitolo	Importo
2021	U01111.0090	22.470,45
2021	U02011.0120	4.396,95
2021	U02011.0150	6.577,01
2021	U02011.0180	3.907,10
2021	U02011.0270	13.209,63
2021	U02011.0300	4.768,72
2021	U02011.0360	1.420,71
2021	U02011.0450	25,32
2021	U02011.0510	2.191,25
2021	U02011.0540	1.418,42
2021	U02011.0570	31.839,35
2021	U02011.0600	1.006,50
2021	U02011.0630	45.551,80
2021	U02011.0720	19.637,63
2021	U02011.0750	130.291,75
2021	U02011.0900	6.103,31
2021	U02011.0930	1.436,92
2021	U02011.0960	23,32
2021	U02011.1110	6.302,63
2021	U02011.1410	70.000,00
2021	U02011.1440	20.000,00
2021	U02011.1470	10.000,00
2021	U02011.1620	61.471,44
2021	U02011.1650	208.788,57
2021	U02012.0300	557,54
2021	U05021.0150	181.670,00
2021	U05021.0240	38.000,00
2021	U05022.0030	25.821,00
2021	U19011.0030	461.000,00
TOTALE		4.185.886,89



Allegato N

Elenco dei crediti inesigibili

Non sussistono crediti inesigibili, stralciati dal conto di bilancio. I crediti eliminati nel corso dell'esercizio 2022 sono da ricondurre a crediti insussistenti.

Allegato O

Relazione sulla gestione

RELAZIONE AL RENDICONTO 2022

SINTESI DELLA GESTIONE

A) CRITERI DI VALUTAZIONE UTILIZZATI

La gestione e la conformità ai principi generali
La gestione del fondo pluriennale vincolato
Il riaccertamento ordinario dei residui
Criteri di valutazione del patrimonio regionale

B) LE PRINCIPALI VOCI DEL CONTO DEL BILANCIO

Le entrate complessive
Titolo 1. Entrate correnti di natura tributaria, contributiva e perequativa
Titolo 2. Trasferimenti correnti
Titolo 3. Entrate extra tributarie
Titolo 4. Entrate in conto capitale
Titolo 5. Entrate da riduzione di attività finanziaria
Titolo 7: Anticipazioni da istituto tesoriere/cassiere
Titolo 9. Entrate per conto terzi e partite di giro
Le spese complessive

C) LE PRINCIPALI VARIAZIONI ALLE PREVISIONI FINANZIARIE

Utilizzo fondi di riserva
Utilizzo fondi rischi e oneri potenziali
Fondo crediti di dubbia esigibilità
Fondo rischi contenzioso legale
Fondo per le perdite delle società partecipate
Fondo rischi per prestazioni di garanzie
Fondo per il finanziamento dei maggiori oneri connessi ai rinnovi dei contratti collettivi di lavoro del personale

D) ELENCO ANALITICO DELLE QUOTE VINCOLATE E ACCANTONATE DEL RISULTATO DI AMMINISTRAZIONE AL 31 DICEMBRE DELL'ESERCIZIO PRECEDENTE

D-bis) ELENCO degli impegni per spese di investimento di competenza dell'esercizio finanziati con il ricorso al debito non contratto

D-ter) ELENCO degli impegni per spese di investimento che hanno determinato il disavanzo da debito autorizzato e non contratto alla fine dell'anno, distintamente per esercizio di formazione

E) RAGIONI DELLA PERSISTENZA DEI RESIDUI CON ANZIANITA' SUPERIORE AI CINQUE ANNI

F) ANTICIPAZIONE DI CASSA

G) ELENCAZIONE DEI DIRITTI REALI DI GODIMENTO E LORO ILLUSTRAZIONE

H) ELENCO DEI PROPRI ENTI E ORGANISMI STRUMENTALI

I) ELENCO DELLE PARTECIPAZIONI DIRETTE POSSEDUTE

SOCIETA' CONTROLLATA INDIRETTAMENTE

J) ESITI DELLA VERIFICA DEI CREDITI E DEBITI RECIPROCI CON I PROPRI ENTI STRUMENTALI E LE SOCIETA' CONTROLLATE E PARTECIPATE

K) ONERI E IMPEGNI SOSTENUTI, DERIVANTI DA CONTRATTI RELATIVI A STRUMENTI FINANZIARI DERIVATI O DA CONTRATTI DI FINANZIAMENTO CHE INCLUDONO UNA COMPONENTE DERIVATA

L) ELENCO DELLE GARANZIE PRINCIPALI O SUSSIDIARIE PRESTATE DALL'ENTE

M) ELENCO DESCRITTIVO DEI BENI APPARTENENTI AL PATRIMONIO IMMOBILIARE DELL'ENTE

O) ALTRE INFORMAZIONI RIGUARDANTI I RISULTATI DELLA GESTIONE, RICHIESTE DALLA LEGGE O NECESSARIE PER L'INTERPRETAZIONE DEL RENDICONTO.

Nota integrativa a Conto economico e Stato patrimoniale

La contabilità economico – patrimoniale

Stato patrimoniale al 31.12.2022

ATTIVO

Immobilizzazioni

Attivo circolante:

Ratei e risconti

PASSIVO

PATRIMONIO NETTO

Fondi per rischi ed oneri

Trattamento di fine rapporto

Debiti

Ratei e risconti

CONTI D'ORDINE

Conto economico

Componenti economici positivi

Componenti economici negativi

Proventi ed oneri finanziari

Rettifica di valore delle attività finanziarie

Proventi ed oneri straordinari

Imposte

SINTESI DELLA GESTIONE

Il presente documento illustra il rendiconto generale della Regione autonoma Trentino-Alto Adige/Südtirol per l'esercizio finanziario 2022 sotto i profili finanziario, economico e patrimoniale. Il Rendiconto generale ha lo scopo di sintetizzare i risultati della gestione del bilancio e di individuare le disponibilità finanziarie e patrimoniali dell'Ente sulle base delle quali elaborare anche le future previsioni e decisioni.

In attuazione di quanto previsto dal decreto legislativo 23 giugno 2011, n. 118 (Disposizioni in materia di armonizzazione dei sistemi contabili e degli schemi di bilancio delle Regioni, degli enti locali e dei loro organismi, a norma degli articoli 1 e 2 della legge 5 maggio 2009, n. 42) e successive modificazioni, in coerenza con la disciplina prevista dallo stesso, la Regione ha predisposto il proprio rendiconto 2022, che ai sensi dell'articolo 11, comma 1 lettera b) del medesimo decreto legislativo si compone del conto del bilancio relativo alla gestione finanziaria, dei relativi riepiloghi, dei prospetti riguardanti il quadro generale riassuntivo e la verifica degli equilibri, del conto economico e dello stato patrimoniale.

Il conto del bilancio dimostra i risultati finali della gestione rispetto alle autorizzazioni contenute nel primo esercizio considerato nel bilancio di previsione. Per ciascuna tipologia di entrata e per ciascun programma della spesa, il conto del bilancio comprende, distintamente per residui e competenza: a) per l'entrata le somme accertate, con distinzione della parte riscossa e di quella ancora da riscuotere; b) per la spesa le somme impegnate, con distinzione della parte pagata, di quella ancora da pagare e di quella impegnata con imputazione agli esercizi successivi, che costituisce il fondo pluriennale vincolato.

In sede di bilancio di previsione 2022-2024, per l'esercizio finanziario 2022, sono state previste entrate di competenza per euro 427.166.753,07 e di cassa per euro 525.275.333,72 (comprehensive del fondo cassa all'01/01/ 2022 pari ad euro 105.000.000,00) e autorizzate spese di competenza per euro 427.166.753,07 e di cassa per euro 525.275.333,72.

In corso di gestione si è monitorata la congruità delle previsioni di bilancio in considerazione dell'applicazione dei nuovi principi contabili, procedendo a ridefinire le medesime con la legge regionale di assestamento, al fine di meglio corrispondere alle esigenze emerse per l'attuazione degli obiettivi delineati nel DEFR 2022-2024 e relativa nota di aggiornamento rendendole coerenti con le necessità gestionali.

La gestione 2022 chiude con un avanzo di competenza pari ad euro 55.190.281,08, e con una diminuzione del fondo di cassa pari ad euro 26.737.720,94.

Le entrate di competenza accertate ammontano a euro 381.364.833,30 di cui euro 306.900.254,26 si riferiscono ad entrate tributarie, euro 17.284.517,00 a trasferimenti correnti, euro 19.934.328,93 ad entrate extratributarie, euro 8.080,00 ad entrate in conto capitale, euro 26.692.738,70 ad entrate da riduzione di attività finanziarie ed euro 10.544.914,41 ad entrate per conto di terzi e partite di giro.

Il grado di accertamento delle entrate di competenza, espresso dal rapporto tra risorse accertate e risorse stanziare, al netto del fondo pluriennale vincolato applicato, è pari all' 89,47%; al netto delle partite di giro e delle poste contabili di pari importo in entrata ed in uscita relativa alle

fidejussioni, alle risorse previste dalla legge regionale 11 luglio 2014, n. 4 e all'anticipazione da istituto tesoriere è pari al 98,98%.

Le entrate complessivamente riscosse nel 2022 ammontano a 381.572.797,47 euro, di cui 6.882.506,64 euro in conto residui e 374.690.290,83 euro in conto competenza. L'indice di riscossione complessiva delle entrate di competenza si attesta quindi nell'anno 2022 al 98,24% degli accertamenti.

Nel conto dei residui, alla chiusura dell'esercizio 2022, i residui attivi ammontano a complessivi euro 7.408.167,42, di cui euro 6.931.879,12 nelle entrate tributarie, euro 7.498,00 nei trasferimenti correnti, euro 438.790,30 nelle entrate extratributarie ed euro 30.000,00 nelle entrate per conto di terzi e partite di giro.

Per quanto concerne le somme impegnate, la spesa complessiva ammonta a euro 441.588.757,53, di cui euro 376.672.610,63 per impegni di spese correnti ed euro 9.860.964,76 per fondo pluriennale vincolato di parte corrente, euro 26.320.985,82 per impegni di spese in conto capitale e euro 2.141.637,78 per fondo pluriennale vincolato in c/capitale, euro 16.047.644,13 per fondo pluriennale vincolato per attività finanziarie, infine euro 10.544.914,41 per impegni di spese per conto terzi e partite di giro.

La realizzazione dei programmi di spesa può essere misurata, nei suoi aspetti finanziari, dal rapporto tra risorse impegnate in competenza e risorse stanziare per i diversi settori di intervento, al netto del fondo pluriennale vincolato. Tale rapporto si è assestato sul valore finale del 87,24%, al netto delle partite di giro e delle poste contabili relative alle fidejussioni, alle risorse previste dalla legge regionale 11 luglio 2014, n. 4 e all'anticipazione da istituto tesoriere. Il grado di realizzazione dei programmi è stato pari al 92,52% per le spese correnti ed al 47,21% per le spese in conto capitale.

I pagamenti complessivi per l'anno 2022 sono stati pari a 408.310.518,41 euro, di cui in conto competenza pari a 399.651.358,25 euro e in conto residui pari a 8.659.160,16 euro.

In termini di rapporto tra il volume complessivo dei pagamenti effettuati (in conto competenza ed in conto residui) e massa spendibile (la somma degli stanziamenti definitivi e i residui iniziali al netto del fondo pluriennale vincolato), l'indicatore è pari al 69,57%: per le spese correnti l'indicatore è pari al 88,67% e per le spese in c/capitale è pari al 22,19%.

I residui passivi ammontano a complessivi euro 18.073.039,50 di cui euro 15.660.677,70 nelle spese correnti, euro 2.041.480,36 nelle spese in conto capitale, euro 350.000,00 nelle spese per incremento attività finanziarie ed euro 20.881,44 nelle spese per conto terzi e partite di giro.

In termini di rapporto tra pagamenti in conto residui e residui iniziali, per misurare la capacità dell'amministrazione di assolvere agli impegni passati attraverso i pagamenti nell'anno corrente, l'indicatore è pari a 11,81%: per le spese correnti l'indicatore è pari al 53,43%, per le spese in c/capitale è pari al 2,55%.

Il risultato di amministrazione al 31 dicembre 2022 si chiude con una eccedenza attiva di euro 142.040.271,57. In applicazione del principio di prudenza si è ritenuto di accantonare una quota del medesimo al fondo rinnovi contrattuali per euro 103.500,00, al fondo rischi per prestazioni di garanzia per euro 2.076.000,00, corrispondente ad una rata semestrale a carico di Mediocredito Trentino-Alto Adige S.p.A., al fondo perdite società partecipate per euro 14.028.576,00 per risultato negativo non immediatamente ripianato delle società Pensplan Centrum S.p.A. e Euregio Plus S.p.A.. Nel risultato di amministrazione risulta accantonata anche

una quota per il fondo contenzioso legale pari ad euro 42.600,00 e al fondo svalutazione crediti pari a euro 8.592,00.

Per quanto riguarda la parte vincolata del risultato di amministrazione, essa deriva da leggi regionali, in particolare dall'articolo 3 della legge regionale 19 dicembre 2022, n. 8 "Legge regionale di stabilità 2023". Con tale disposizione è stata modificata la modalità di finanziamento degli interventi di ristrutturazione del polo giudiziario di Trento, finanziamento autorizzato dall'articolo 4 della legge regionale n. 22 del 2015. Nel disporre l'eliminazione delle somme risultanti ancora a residuo (euro 59.158.792,76), è stato contestualmente posto un vincolo, per un corrispondente importo, sul risultato di amministrazione dell'esercizio finanziario 2022, ai fini del trasferimento di tale somma alla Provincia autonoma di Trento per la medesima finalità di finanziamento.

Il risultato di amministrazione è stato inoltre vincolato per ulteriori euro 414,00, a seguito dell'incasso negli ultimi giorni del mese di dicembre 2022 di corrispondente importo quale erogazione liberale da destinare al Fondo regionale per il sostegno della famiglia e dell'occupazione ai sensi della legge regionale 11 luglio 2014, n. 4.

Non è stata destinata agli investimenti alcuna quota del risultato di amministrazione.

L'ammontare del risultato di amministrazione deriva soprattutto da economie di spesa di stanziamento e, in parte, da maggiori entrate riscosse. Si fa presente inoltre che l'esercizio 2021 ha chiuso con un risultato di amministrazione di euro 111.734.605,44, parzialmente applicato in sede di assestamento per destinarlo alla copertura di parte della spesa derivante dall'accollo da parte della Regione di una quota del contributo alla finanza pubblica in termini di saldo netto da finanziare posto a carico delle Province Autonome di Trento e di Bolzano, ai sensi dell'articolo 79, comma 4-bis dello Statuto Speciale per il Trentino Alto-Adige e in base agli Accordi stipulati tra la Regione e le Province autonome di Trento e di Bolzano.

La gestione di cassa si sintetizza in riscossioni per euro 381.572.797,47 e in pagamenti per euro 408.310.518,41.

La giacenza di cassa al 31 dicembre 2022 ammonta a euro 180.755.390,32.

La Regione si considera in equilibrio in presenza di un risultato di competenza non negativo, desunto dal prospetto della verifica degli equilibri allegato al rendiconto.

L'equilibrio di bilancio in sede di rendiconto, indicato nella lettera D/2 del Prospetto dimostrativo degli equilibri di bilancio (allegato 10G), risulta pari ad euro 55.189.867,08, calcolato partendo dall'avanzo di competenza (euro 55.190.281,08) e tenuto conto degli effetti sulla gestione di competenza derivanti dalla destinazione delle risorse acquisite in bilancio e riservate alla costituzione dei vincoli specifici (euro 414,00), definiti ai sensi dell'articolo 42, comma 5 del D.Lgs. 118/2011.

L'equilibrio complessivo, che tiene conto della variazione degli accantonamenti effettuati in sede di rendiconto e delle sopra indicate risorse vincolate di parte corrente nel bilancio, ammonta a euro 58.391.311,08.

Anche l'equilibrio di parte corrente ai fini della copertura degli investimenti pluriennali risulta non negativo ed è pari a euro 53.016.570,89. Quest'ultimo corrisponde al risultato di competenza di

parte corrente (euro 51.690.540,89), dal quale vengono detratti l'utilizzo del risultato di amministrazione destinato al finanziamento di spese correnti ricorrenti (euro 1.875.000,00), le risorse vincolante di parte corrente nel bilancio (euro 414,00) e la variazione degli accantonamenti di parte corrente effettuata in sede di rendiconto (euro -3.201.444,00).

A) CRITERI DI VALUTAZIONE UTILIZZATI

L'intero ciclo della programmazione finanziaria regionale è stato impostato in ottemperanza ai principi di contabilità prescritti dal decreto legislativo 23 giugno 2011, n. 118 e successive modificazioni e integrazioni e alla legge regionale 15 luglio 2009, n. 3 (legge regionale di contabilità) e successive modificazioni e integrazioni.

Le operazioni di gestione e rendicontazione sono state effettuate seguendo i principi contabili prescritti dal d.lgs. n. 118/2011 e ss.mm.ii.

La gestione e la conformità ai principi generali

La gestione e la rendicontazione 2022 sono state attuate seguendo i principi generali sanciti dal D.Lgs. 118/2011. Di seguito sarà data evidenza dei criteri di valutazione adottati dalla Regione Trentino-Alto Adige/Südtirol in sede di programmazione, gestione e rendicontazione del bilancio regionale.

La gestione finanziaria dell'esercizio 2022 è stata autorizzata con la legge regionale 20 dicembre 2021, n. 9 di approvazione del bilancio di previsione per gli esercizi finanziari 2022-2024.

Con legge regionale 20 dicembre 2021, n. 8 è stata approvata la legge regionale di stabilità 2022 e con legge regionale 20 dicembre 2021, n. 7 è stata approvata la legge regionale collegata alla legge di stabilità 2022.

A seguito dell'approvazione del Rendiconto generale della gestione finanziaria 2021 e dei relativi saldi finanziari (legge regionale 01 agosto 2022, n. 4), si è provveduto all'assestamento del bilancio di previsione 2022 (legge regionale 01 agosto 2022, n. 5). Non sono state disposte ulteriori variazioni bilancio con legge regionale.

Con legge regionale 19 dicembre 2022, n. 9 è stato approvato il bilancio di previsione per gli esercizi 2023-2025, con legge regionale 19 dicembre 2022, n. 8 è stata approvata la legge regionale di stabilità 2023 e con legge regionale 19 dicembre 2022, n. 7 è stata approvata la legge regionale collegata alla legge regionale di stabilità 2023.

La Regione non opera gestioni fuori bilancio. L'intero bilancio è costruito, gestito e rendicontato in ottemperanza al principio dell'universalità. Il bilancio regionale non ha "gestioni" separate che transitano fuori dallo stesso.

La gestione 2022 ha visto uno scostamento (delle previsioni iniziali rispetto alle previsioni finali) per quanto riguarda la competenza di euro 114.489.295,08, di cui euro 49.678.888,67 reimputati in sede di riaccertamento ordinario dei residui nel 2023, che si aggiungono ad euro 4.758,00 reimputati sul 2023 in sede di riaccertamento ordinario dei residui nel 2022, e di euro 79.934.799,03 per quanto attiene al bilancio di cassa.

L'allocazione delle risorse finanziarie disposta dalle previsioni di bilancio permette alcuni margini di flessibilità, che consentono di coniugare la funzione gestionale ed esecutiva con la natura autorizzatoria della legge di bilancio. Peraltro, l'impostazione del bilancio "armonizzato" genera consistenti operazioni di variazione di bilancio. Complessivamente sono stati adottati i seguenti atti di variazione per l'esercizio 2022:

- Deliberazione della Giunta regionale n. 7 del 17.01.2022 "Prelevamento dal fondo di riserva per spese obbligatorie"
- Deliberazione della Giunta regionale n. 29 del 02.03.2022 "Riaccertamento ordinario dei residui e disposizioni conseguenti al riaccertamento medesimo";
- Deliberazione della Giunta regionale n. 67 del 28.04.2022 "Variazioni compensative al documento tecnico di accompagnamento al bilancio di previsione per gli esercizi finanziari 2022-2024 ed al bilancio finanziario gestionale per gli esercizi finanziari 2022-2024, ai sensi della legge regionale 15 luglio 2009, n. 3 e del decreto legislativo 23 giugno 2011, n. 118";
- Deliberazione della Giunta regionale n. 107 del 01.06.2022 "Variazioni compensative al documento tecnico di accompagnamento al bilancio di previsione per gli esercizi finanziari 2022-2024 ed al bilancio finanziario gestionale per gli esercizi finanziari 2022-2024, ai sensi della legge regionale 15 luglio 2009, n. 3 e del decreto legislativo 23 giugno 2011, n. 118 e variazione del centro di responsabilità del capitolo di spesa U02011.1740";
- Deliberazione della Giunta regionale n. 127 del 29.06.2022 "Disegno di legge concernente l'Assestamento del bilancio di previsione della Regione autonoma Trentino-Alto Adige/Südtirol per gli esercizi finanziari 2022-2024" e relative variazioni al documento tecnico di accompagnamento ed al bilancio finanziario gestionale";
- Deliberazione della Giunta regionale n. 156 del 07.09.2022 "Variazioni al documento tecnico di accompagnamento ed al bilancio finanziario gestionale a seguito dell'assestamento del bilancio di previsione della Regione autonoma Trentino-Alto Adige/Südtirol per gli esercizi finanziari 2022 - 2024";
- Deliberazione della Giunta regionale n. 180 del 27.10.2022 "Prelevamento dal fondo di riserva per spese obbligatorie".
- Deliberazione della Giunta regionale n. 206 del 07.12.2022 "Prelevamento dal fondo rinnovi contrattuali".
- Deliberazione della Giunta regionale n. 222 del 21.12.2022 "Prelevamento dal fondo di riserva per spese impreviste e correzione errore materiale nel dispositivo della propria deliberazione n. 206 del 07 dicembre 2022";
- Decreto della Dirigente della Ripartizione I - Risorse finanziarie n. 336 del 7 aprile 2022 Accertamento d'entrata per somme versate da parte dell'Istituto Culturale Ladino da riammettere al pagamento e corrispondente impegno a favore dell'Istituto medesimo (Euro 7.331,74 cap. E09100.0180 e Euro 7.331,74 cap. U99017.0180)
- Decreto della Dirigente della Ripartizione I - Risorse finanziarie n. 381 del 26.04.2022 "Variazione compensativa al bilancio finanziario gestionale per gli esercizi finanziari 2022-2024, ai sensi della legge regionale 15 luglio 2009, n. 3, del decreto legislativo 23 giugno 2011, n. 118 e dell'articolo 2, comma 1 del Regolamento di Contabilità";
- Decreto del Segretario Generale n. 443 del 23 maggio 2022 Accertamento d'entrata per riaccrediti relativi a pagamenti non andati a buon fine e corrispondente impegno fra le partite di giro. (Euro 42,29.- cap. E09100.0270 e Euro 42,29. - cap. U99017.0330)

- Decreto della Dirigente della Ripartizione I – Risorse finanziarie n. 542 del 30.06.2022 “Variazione compensativa al bilancio finanziario gestionale per gli esercizi finanziari 2022-2024, ai sensi della legge regionale 15 luglio 2009, n. 3, del decreto legislativo 23 giugno 2011, n. 118 e dell’articolo 2, comma 1 del Regolamento di Contabilità”;
- Decreto della Dirigente della Ripartizione I – Risorse finanziarie n. 561 del 08.07.2022 “Variazione compensativa al bilancio finanziario gestionale per gli esercizi finanziari 2022-2024, ai sensi della legge regionale 15 luglio 2009, n. 3, del decreto legislativo 23 giugno 2011, n. 118 e dell’articolo 2, comma 1 del Regolamento di Contabilità”;
- Decreto della Dirigente della Ripartizione I - Risorse finanziarie n. 631 del 23.08.2022 “Accertamento d’entrata per riaccrediti relativi a somme da riammettere al pagamento e corrispondente impegno fra le partite di giro. (Euro 100,00cap. E09100.0180 e Euro 100,00cap. U99017.0180)”;
- Decreto della Dirigente della Ripartizione I - Risorse finanziarie n. 632 del 23.08.2022 “Accertamento d’entrata per riaccrediti relativi a somme da riammettere al pagamento e corrispondente impegno fra le partite di giro. (Euro 150,00 cap. E09100.0180 e Euro 150,00 cap. U99017.0180)”;
- Decreto della Dirigente della Ripartizione I – Risorse finanziarie n. 657 del 07.09.2022 ““Variazione compensativa al bilancio finanziario gestionale per gli esercizi finanziari 2022-2024, ai sensi della legge regionale 15 luglio 2009, n. 3, del decreto legislativo 23 giugno 2011, n. 118 e dell’articolo 2, comma 1 del Regolamento di Contabilità”;
- Decreto della Dirigente della Ripartizione I - Risorse finanziarie n. 710 del 22.09.2022“Prelevamento dal fondo di riserva per spese obbligatorie”.
- Decreto della Dirigente della Ripartizione I - Risorse finanziarie n. 796 del 13.10.2022“Prelevamento dal fondo di riserva per spese obbligatorie”;
- Decreto della Dirigente della Ripartizione I - Risorse finanziarie n. 871 del 04.11.2022 “Variazione per adeguamento delle previsioni dei capitoli di entrata e di uscita delle partite di giro riguardanti le ritenute erariali su redditi da lavoro autonomo per conto terzi. (Euro 50.000,00 cap. E09100.0060 e Euro 50.000,00 cap. U99017.0060)”;
- Decreto della Dirigente della Ripartizione I - Risorse finanziarie n. 873 del 04.11.2022 “Accertamento d’entrata per riaccrediti relativi a somme da riammettere al pagamento e corrispondente impegno fra le partite di giro. (Euro100.000,00 cap. E09100.0180 e Euro 100.000,00 cap. U99017.0180)”;
- Decreto della Dirigente della Ripartizione I – Risorse finanziarie n. 938 del 25.11.2022 “Variazione compensativa al bilancio finanziario gestionale per gli esercizi finanziari 2022-2024, ai sensi della legge regionale 15 luglio 2009, n. 3, del decreto legislativo 23 giugno 2011, n. 118 e dell’articolo 2, comma 1 del Regolamento di Contabilità”.
- Decreto del Segretario Generale n. 979 del 7 dicembre 2022 “Accertamento d’entrata per riaccrediti relativi a somme da riammettere al pagamento e corrispondente impegno fra le partite di giro. (Euro 1.200,00.- cap. E09100.0180 e Euro 1.200,00. - cap. U99017.0180)”
- Decreto del Segretario Generale n. 1006 del 15 dicembre 2022 “Accertamento d’entrata per riaccrediti relativi a somme da riammettere al pagamento e corrispondente impegno fra le partite di giro”. (Euro 40.894,54.- cap. E09100.0180 e Euro 40.894,54. - cap. U99017.0180)

Si precisa che tra le variazioni di bilancio può annoverarsi altresì la deliberazione della Giunta regionale n. 17 del 15 febbraio 2023 concernente il riaccertamento ordinario dei residui per la parte che ha interessato l'esercizio 2022.

Le variazioni riguardano pertanto anche le operazioni relative alla movimentazione del fondo pluriennale vincolato conseguentemente alle operazioni di riaccertamento ordinario dei residui. Il principio della competenza finanziaria rappresenta (*congiuntamente allo strumento del fondo pluriennale vincolato - FPV - che ne costituisce strumento applicativo*) una delle principali innovazioni concettuali dell'intero processo di armonizzazione contabile.

Il bilancio 2022 ha comportato una gestione pluriennale della spesa e della entrata.

La gestione del fondo pluriennale vincolato

Equilibrio del FPV al 31.12.2022

La quota accantonata a fondo nell'esercizio di riferimento (oggetto cioè di rendicontazione) deve coincidere con la sommatoria degli impegni finanziati dallo stesso fondo ed imputati alle gestioni successive nelle quali si prevede l'esigibilità.

Il fondo pluriennale vincolato al 31.12.2022 è quantificato complessivamente in 28.050.246,67 euro che danno copertura a corrispondenti impegni assunti con esigibilità differita agli esercizi successivi al 2022. Il Fondo Pluriennale Vincolato iscritto nella spesa dell'esercizio 2022 è distinto in euro 9.860.964,76 per la parte corrente, euro 2.141.637,78 per la parte in conto capitale ed euro 16.047.644,13 per spese per incremento attività finanziarie.

Il riaccertamento ordinario dei residui

L'articolo 3 comma 4 del D.lgs. 118/2011 dispone che "al fine di dare attuazione al principio contabile generale della competenza finanziaria (enunciato nell'allegato 1), gli enti di cui al comma 1 provvedono, annualmente, al riaccertamento dei residui attivi e passivi, verificando, ai fini del rendiconto, le ragioni del loro mantenimento". Come previsto anche dall'allegato n. 4/2 al decreto sopraccitato e, in particolare, il paragrafo 9.1, la ricognizione dei residui è stata diretta a verificare:

- la fondatezza giuridica dei crediti accertati e dell'esigibilità del credito;
- l'affidabilità della scadenza dell'obbligazione prevista in occasione dell'accertamento o dell'impegno;
- il permanere delle posizioni debitorie effettive degli impegni assunti;
- la corretta imputazione dei crediti e dei debiti in bilancio.

Non sono stati oggetto di riaccertamento:

- i residui attivi e passivi relativi alle partite di giro e ai servizi per conto di terzi, registrate ed imputate all'esercizio in cui l'obbligazione è perfezionata e non all'esercizio in cui l'obbligazione è esigibile (deroga al principio della competenza finanziaria);
- i residui attivi e passivi degli esercizi 2021 e precedenti.

Anche i residui non oggetto di riaccertamento sono stati valutati per verificare la fondatezza giuridica dei crediti accertati e il permanere delle posizioni debitorie effettive degli impegni assunti.

Le strutture organizzative dell'Ente hanno provveduto all'effettuazione della verifica sui residui attivi e passivi di propria competenza finalizzata al riaccertamento ordinario dei residui. Antecedentemente l'operazione di riaccertamento ordinario dei residui è stato chiesto alle strutture il riesame delle motivazioni del perdurare di impegni provenienti da esercizi precedenti e la conseguente cancellazione qualora fossero venuti meno i presupposti per il loro mantenimento.

I responsabili delle strutture organizzative regionali hanno effettuato la puntuale verifica sulla consistenza e l'esigibilità secondo i principi contabili applicati ed hanno rilevato sia residui da eliminare definitivamente, in quanto non corrispondenti ad obbligazioni giuridiche perfezionate, sia residui da eliminare e reimputare agli esercizi successivi rispetto al 2022 nei quali l'obbligazione avrà scadenza.

Con deliberazione della Giunta regionale n. 17 del 15 febbraio 2023, è stato approvato il riaccertamento ordinario dei residui, acquisito il parere favorevole del Collegio dei revisori dei conti della Regione espresso nel verbale di riunione di data 14 febbraio 2023.

I risultati del riaccertamento ordinario dei residui attivi e passivi sono stati evidenziati negli allegati alla deliberazione sopra citata.

I criteri utilizzati in sede di riaccertamento ordinario dei residui per la valutazione dell'esigibilità della spesa sono quelli indicati nel D.lgs. 118/2011 e ss.mm. ii..

In particolare, per quanto riguarda l'acquisto di beni e servizi, secondo quanto previsto dai principi contabili di cui all'allegato 4/2 al D.lgs. 118/2011 e successive modifiche e integrazioni, sono stati conservati gli impegni in relazione ai quali la prestazione sia stata totalmente resa al 31/12. Nel caso in cui la fattura non sia pervenuta entro tale termine l'impegno è stato mantenuto a residuo qualora la stessa sia pervenuta nel primo periodo successivo alla chiusura dell'esercizio, prima della data del provvedimento di riaccertamento ordinario dei residui, o qualora il responsabile della spesa abbia dichiarato, sotto la propria responsabilità valutabile ad ogni fine di legge, che la spesa era liquidabile in quanto la prestazione è stata resa o la fornitura è stata effettuata nell'anno di riferimento.

Per quanto riguarda i *trasferimenti/contributi a rendicontazione*, sono stati conservati tra i residui gli impegni per contributi per i quali la rendicontazione sia stata trasmessa dal beneficiario entro la fine dell'esercizio.

Criteri di valutazione del patrimonio regionale

In merito ai criteri di valutazione del patrimonio regionale si rinvia alla sezione relativa alle osservazioni concernenti il conto economico e il primo stato patrimoniale.

B) LE PRINCIPALI VOCI DEL CONTO DEL BILANCIO

Le entrate complessive

Coerentemente con quanto previsto dal principio contabile applicato concernente la contabilità finanziaria, allegato 4/2 al D.Lgs. 118/2011, gli accertamenti dell'esercizio 2022 sono stati effettuati con i criteri previsti, a seconda delle diverse tipologie di entrata.

L'articolo 53 del decreto stesso e il punto 3 del citato allegato contengono i criteri da applicare ai fini dell'accertamento delle entrate. Considerato che le entrate della Regione sono rappresentate prevalentemente da devoluzioni di tributi erariali, indicate nello Statuto di autonomia e nelle norme di attuazione dello stesso, nel suddetto punto 3 sono definiti i criteri di

accertamento di tale tipologia di entrate che tendono ad allineare gli accertamenti alle spettanze medesime. Con riferimento alle altre entrate i criteri tendono a disporre l'accertamento in corrispondenza dell'incasso.

Le previsioni assestate di bilancio per l'esercizio 2022 (al netto delle partite di giro) hanno previsto complessivamente una entrata di 494.332.124,27 euro (escluso il fondo pluriennale vincolato).

Titolo 1. Entrate correnti di natura tributaria, contributiva e perequativa

Esaminando le previsioni assestate del bilancio 2022 le maggiori voci d'entrata corrente riguardano:

- la devoluzione del gettito dell'Imposta sul Valore Aggiunto (IVA) sugli scambi interni pari a euro 234.255.834,25;
- la devoluzione del gettito delle imposte ipotecarie percepite sul territorio della Regione relative a beni situati nella Regione pari a 35.000.000,00 euro.

Con la legge regionale 1 agosto 2022, n. 5 concernente l'assestamento del bilancio di previsione della Regione autonoma Trentino-Alto Adige/Südtirol per gli esercizi finanziari 2022-2024, gli stanziamenti iniziali delle entrate, con riferimento sia alla competenza sia alla cassa, sono stati rivisti prudenzialmente in diminuzione e ciò in base alle previsioni di stima effettuate a livello nazionale e provinciale, ad un attento e puntuale monitoraggio dell'andamento delle entrate tributarie nei primi quattro mesi dell'anno 2022, al saldo IVA relativo all'anno 2020 e alla luce dell'aggiornamento delle percentuali di acconto di IVA interna, che ha avuto effetto dal 1° luglio 2022.

Sono state quindi ridotte le previsioni di competenza e di cassa sull'esercizio 2022 per un importo di euro 15.000.000,00, di cui euro 5.000.000,00 relativi alla devoluzione del gettito delle imposte sulle successioni e donazioni ed euro 10.000.000,00 alla devoluzione del gettito dell'imposta sul valore degli scambi interni. Per quanto riguarda le imposte sulle successioni e donazioni si è ritenuto altresì di allineare gli stanziamenti degli esercizi 2023 e 2024 a quelli dell'esercizio 2022, quale prima stima, diminuendo le previsioni di euro 5.000.000,00. L'andamento delle entrate è stato continuamente monitorato.

Le previsioni delle suddette entrate tributarie sono state inoltre aggiornate sulla base delle comunicazioni pervenute dal Ministero dell'Economia e delle Finanze – Dipartimento della Ragioneria Generale dello Stato.

In relazione a quanto spettante a titolo di acconto per l'esercizio 2022 a valere sui capitoli di spesa del bilancio dello Stato (proventi del lotto), sono state aggiornate, con riferimento alla competenza, sulla base dei dati disponibili più recenti comunicati in applicazione del punto 3.7.9 del Principio contabile applicato concernente la contabilità finanziaria di cui all'Allegato 4/2 del decreto legislativo n. 118/2011, con nota del Ministero prot. n. RATAA/0014756 di data 14 giugno 2022. La spettanza stimata in via provvisoria del provento del lotto è stata quindi rideterminata in euro 9.847.227,00, con un incremento di euro 347.227,00 rispetto a quanto precedentemente autorizzato con il bilancio di previsione 2022. Con la stessa nota sono state comunicate le spettanze definitive a conguaglio per l'anno 2020 relative ai proventi del lotto, pari a euro 8.157.042,00. Per quanto riguarda la devoluzione del gettito dell'imposta sul valore aggiunto, le previsioni di competenza e di cassa sono state aggiornate in diminuzione sulla base

della comunicazione del Ministero prot. RATAA/0014028 di data 7 giugno 2022 resa ai sensi dell'articolo 6, comma 3, del D.M. 20 luglio 2011, concernente la spettanza 2020 e relativo conguaglio negativo (euro 15.744.165,75).

Complessivamente, le previsioni delle entrate tributarie per l'esercizio 2022 sono state diminuite in sede di assestamento, in conto competenza e in conto cassa, di euro 30.396.938,75, mentre per gli esercizi 2023 e 2024 sono state ridotte di 5 milioni di euro.

Titolo 2. Trasferimenti correnti

Gli stanziamenti iniziali di bilancio riguardanti il titolo 2 delle entrate relative all'esercizio 2022 erano pari a euro 14.055.846,00 concernenti l'entrata derivante dal disinvestimento delle somme investite in strumenti finanziari da parte del Consiglio regionale, in attuazione della disposizione contenuta nell'articolo 2 della legge regionale 17 febbraio 2017, n. 1 recante „Disposizioni in materia di finanziamento del Consiglio regionale“.

In sede di assestamento di bilancio è stato aggiornato in aumento lo stanziamento di competenza e di cassa per un importo pari ad euro 3.188.035,95, di cui euro 3.202.040,00 quale trasferimento da parte del Consiglio regionale di somme disinvestite ai sensi della legge regionale 17 febbraio 2017, n. 1, tenuto conto del minor introito di euro 14.004,05 rispetto a quanto già previsto in bilancio. Nell'importo di euro 3.202.040,00 sono compresi euro 2.004.860,00, risultanti dall'allegato a/2 al rendiconto del Consiglio regionale medesimo, quale quota vincolata del risultato di amministrazione.

Titolo 3. Entrate extra tributarie

Le entrate correnti extra tributarie ricomprendono in prevalenza le previsioni di entrate derivanti dalla distribuzione di dividendi e entrate derivanti dai contributi sui premi di assicurazione dovuti alla Cassa Regionale Antincendi da parte delle Società di assicurazioni che esercitano il ramo incendi.

In occasione dell'assestamento è stato aumentato lo stanziamento per dividendi da società per un importo pari a euro 4.000.000,00, in ragione dei maggiori utili distribuiti da Autostrada del Brennero S.p.A. rispetto a quanto originariamente ipotizzato ed è stato altresì previsto l'adeguamento dello stanziamento inerente il trasferimento da parte del Consiglio regionale dell'importo di euro 446.035,00, corrispondente alle risorse restituite dai Consiglieri regionali e agli oneri riflessi, in applicazione della legge regionale 11 luglio 2014, n. 4, risultanti dall'allegato a/2 al rendiconto del Consiglio regionale medesimo, quale quota vincolata del risultato di amministrazione, nonché di un ulteriore importo per tener conto di versamenti effettuati a titolo di liberalità. Tali risorse sono vincolate al capitolo di spesa concernente il Fondo regionale per il sostegno della famiglia e dell'occupazione, destinato a finanziare interventi e progetti proposti dalle Province autonome di Trento e Bolzano, alle quali sono state trasferite.

Titolo 4. Entrate in conto capitale

Gli stanziamenti iniziali di bilancio riguardanti il titolo 4 delle entrate, pari ad euro 20.000,00, non hanno subito variazioni in sede di assestamento.

Titolo 5. Entrate da riduzione di attività finanziaria

Le previsioni iniziali di competenza riguardanti il titolo 5 delle entrate relative all'esercizio 2022 erano pari a euro 43.986.738,70, di cui euro 26.692.738,70 concernenti i rientri da concessioni di credito dalle Province autonome di Trento e Bolzano ed euro 17.294.000,00 relativi a recuperi in conseguenza delle garanzie prestate.

In sede di assestamento di bilancio, le previsioni di competenza e di cassa delle entrate derivanti da trasferimenti correnti non sono variate.

Tra le variazioni registrate in sede di riaccertamento ordinario dei residui rileva quella correlata all'operazione di reimputazione delle somme al 2022 relative alla cessione alle Province autonome di Trento e Bolzano delle azioni possedute dalla Regione nella società Mediocredito Trentino - Alto Adige che ha comportato un aumento delle previsioni di competenza in entrata dell'importo di euro 21.633.400,00 e il corrispondente incremento nella spesa per il medesimo importo. In sede di riaccertamento ordinario dei residui approvato con deliberazione della Giunta regionale n. 17 del 15 febbraio 2023, tali somme sono state reimputate al 2023.

Titolo 7: Anticipazioni da istituto tesoriere/cassiere

Le previsioni iniziali riguardanti il titolo 7 delle entrate relative all'esercizio 2022, pari a euro 15.000.000,00 di competenza e euro 3.000.000,00 di cassa, sono rimaste invariate nel corso dell'esercizio.

Titolo 9. Entrate per conto terzi e partite di giro

Le previsioni di competenza e di cassa iniziali concernenti le entrate (e parallelamente le spese) per conto terzi e partite di giro sono state aggiornate di euro 199.718,57 con decreti dirigenziali n. 336 del 07.04.2022, n. 443 del 23.05.2022, n. 631 del 23.08.2022, n. 632 del 23.08.2022, n. 871 del 04.11.2022, n. 873 del 04.11.2022, 979 del 07.12.2022 e n. 1006 del 15.12.2022.

Le spese complessive

Le previsioni assestate di bilancio per l'esercizio 2022 (al netto delle partite di giro) hanno indicato complessivamente una spesa di 524.871.329,58 euro.

Per quanto riguarda la natura delle fonti di copertura, la pressoché totalità delle spese è stata coperta da entrate libere. Si precisa che il trasferimento da parte del Consiglio regionale dell'importo di euro 3.420.511,91, corrispondente alle risorse restituite dai Consiglieri regionali e agli oneri riflessi, in applicazione della legge regionale 11 luglio 2014, n. 4, è stato destinato alla spesa concernente il Fondo regionale per il sostegno della famiglia e dell'occupazione, volto a finanziare interventi e progetti proposti dalle Province autonome di Trento e Bolzano, alle quali è stato trasferito.

Analizzando nel dettaglio le principali voci del bilancio ripartite per missioni si evince che la missione 18 "Relazioni con le altre autonomie territoriali e locali" rappresenta la principale destinazione delle risorse regionali. In tale missione sono ricompresi il Fondo unico per il finanziamento delle funzioni delegate alle Province autonome di Trento e Bolzano - sia di parte corrente che in conto capitale ed il concorso al riequilibrio della finanza pubblica per una quota parte di spettanza delle Province autonome di Trento e Bolzano.

C) LE PRINCIPALI VARIAZIONI ALLE PREVISIONI FINANZIARIE

Nel corso della gestione 2022 sono state effettuate complessivamente variazioni di bilancio (riferite alla competenza) per 114.489.295,08 euro, di cui 30.539.205,31 euro relativi al fondo pluriennale vincolato, 21.633.400,00 euro relativi a entrate reimputate vincolate alla spesa, euro 62.116.971,20 in sede di assestamento di bilancio e 199.718,57 euro riguardanti le uscite per conto terzi e partite di giro.

Una prima variazione è stata effettuata a seguito delle operazioni di riaccertamento ordinario dei residui, approvate con deliberazione della Giunta regionale n. 29 del 02 marzo 2022.

Un'altra importante variazione al bilancio di previsione è stata disposta, come già riportato sopra, con l'assestamento, approvato con legge regionale 1 agosto 2022, n. 5. L'articolo 50 del decreto legislativo 23 giugno 2011, n. 118 e successive modificazioni e l'articolo 13 ter della legge regionale n. 3 di data 15 luglio 2009 "Norme in materia di bilancio e di contabilità della Regione" e successive modificazioni, prevedono che la Regione approvi con legge - entro il 31 luglio di ogni anno - l'assestamento delle previsioni di bilancio, anche sulla scorta della consistenza dei residui attivi e passivi, del fondo pluriennale vincolato e del fondo crediti dubbia esigibilità, accertati in sede di rendiconto dall'esercizio scaduto il 31 dicembre precedente, fermi restando i vincoli inerenti gli equilibri di bilancio di cui all'articolo 40 dello stesso decreto legislativo.

La legge regionale di assestamento ha inciso sul bilancio di previsione 2022-2024, interessato dall'operazione di riaccertamento ordinario dei residui - effettuata ai sensi dell'articolo 3 comma 4 del decreto legislativo 23 giugno 2011, n. 118 e s.m. - e dalla conseguente variazione di bilancio approvata con deliberazione della Giunta regionale n. 29 del 02 marzo 2022, con la quale sono stati adeguati i residui attivi e passivi presunti a quelli risultanti dalla chiusura dell'esercizio 2021 e sono state apportate al bilancio di previsione le variazioni agli stanziamenti del fondo pluriennale vincolato e agli stanziamenti correlati.

Nella legge regionale di assestamento si prende pertanto atto delle differenze tra i dati presunti rispetto ai dati definitivi riportati nel rendiconto 2021 come residui finali e che conseguentemente sono iscritti nel rendiconto 2022 come residui iniziali; i residui attivi previsti nel bilancio di previsione 2022 in euro 29.054.877,43 sono stati rideterminati in euro 8.091.432,46, con una diminuzione di euro 20.963.444,97; i residui passivi, previsti nel bilancio di previsione 2022 in euro 109.480.580,65 sono stati rideterminati in euro 73.310.732,97 con una diminuzione di euro 36.169.847,68 .

Con l'assestamento di bilancio si è proceduto altresì all'adeguamento del fondo di cassa presunto; rispetto al dato presunto del bilancio di previsione di 105.000.000,00 euro, per quanto riguarda il fondo di cassa, si è registrato un aumento complessivo di euro 102.493.111,26.

A seguito della legge regionale di assestamento le previsioni delle spese, con riferimento sia alla competenza sia alla cassa, sono state rimodulate al fine di aderire alle esigenze emerse nel corso dei primi mesi di gestione dell'anno 2022 e destinate alle spese per l'attuazione delle scelte fondamentali finalizzate al rafforzamento degli obiettivi, secondo quanto delineato dal DEFR 2022-2024 e relativa nota di aggiornamento.

Le maggiori spese derivanti dalla legge di assestamento trovano copertura finanziaria in parte nella diminuzione di stanziamenti di spesa, in parte nell'aumento di entrate di cui si è fatto breve cenno in precedenza ed in parte mediante utilizzo del risultato di amministrazione.

È stato anche variato in aumento il fondo per il finanziamento dei maggiori oneri connessi ai rinnovi dei contratti collettivi di lavoro del personale, con contestuale applicazione di avanzo accantonato, fondo poi utilizzato a seguito della sottoscrizione dell'Accordo stralcio concernente il rinnovo del contratto collettivo di lavoro riguardante il personale dell'area non dirigenziale per il triennio giuridico ed economico 2019 – 2021.

Significativo è stato altresì l'aumento dello stanziamento di competenza e di cassa per l'accollo da parte della Regione di un'ulteriore quota del contributo alla finanza pubblica in termini di saldo netto da finanziare posto a carico delle Province autonome di Trento e Bolzano ai sensi dell'articolo 79 comma 4 bis dello Statuto speciale per un importo di euro 60.000.000,00 sull'esercizio 2022, portando lo stanziamento iniziale di euro 110.692.738,70 ad euro 170.692.738,70. Sono stati aumentati di euro 6.000.000,00 anche gli stanziamenti sugli esercizi 2023 e 2024.

È stato disposto uno stanziamento sul Fondo regionale per il sostegno della famiglia e dell'occupazione per un importo pari ad euro 450.874,00, coperto con il trasferimento da parte del Consiglio regionale delle risorse restituite dai Consiglieri regionali e agli oneri riflessi, in applicazione della legge regionale 11 luglio 2014, n. 4.

Sono stati rimodulati gli stanziamenti concernenti i finanziamenti a comuni e ad altri enti e associazioni per iniziative intese a favorire e sviluppare il processo di integrazione europea e per la concessione di patrocini finanziari per iniziative di particolare importanza per la Regione per un importo di euro 500.000,00 per l'esercizio 2022 e concernenti i contributi agli investimenti ad amministrazioni locali per le spese per la promozione e valorizzazione delle minoranze linguistiche regionali per un importo di euro 2.124.000,00 sempre sull'esercizio 2022.

È stato inoltre incrementato per euro 16.000,00 lo stanziamento sull'esercizio 2022 per i contributi a favore dei comuni per la copertura con concorso delle sedi segretarili di IV classe.

Le variazioni al documento tecnico di accompagnamento ed al bilancio finanziario gestionale conseguenti all'assestamento del bilancio di previsione della Regione autonoma Trentino-Alto Adige/Südtirol per gli esercizi finanziari 2022-2024 sono state approvate con deliberazione della Giunta regionale n. n. 156 del 07 settembre 2022.

Utilizzo fondi di riserva

La legge regionale di contabilità prescrive la competenza gestionale della Giunta regionale per il prelievo dal fondo di riserva per le spese obbligatorie salva diversa previsione del regolamento di contabilità in coerenza con quanto previsto dal decreto legislativo 23 giugno 2011, n. 118, mentre attribuisce al dirigente competente in materia finanziaria la competenza in ordine ai prelievi dal fondo di riserva per il bilancio di cassa.

Il regolamento di contabilità di cui all'articolo 39-quater della legge regionale 15 luglio 2009, n. 3 e successive modificazioni recante norme in materia di bilancio e contabilità della Regione emanato con Decreto del Presidente n. 3 del 12 febbraio 2020 prevede all'articolo 2, comma 2, che in caso di urgenza il dirigente competente in materia finanziaria disponga con proprio provvedimento il prelevamento dal fondo di riserva per spese obbligatorie.

Per quanto riguarda il prelievo dal fondo di riserva per le spese impreviste la legge regionale di contabilità prescrive che sia disposto con deliberazione della Giunta regionale conformemente a

quanto disposto dagli articoli 48, comma 2, e 51 comma 2, lettera f) del decreto legislativo 23 giugno 2011, n. 118.

Nel corso dell'esercizio 2022 sono stati movimentati sia il fondo di riserva per spese obbligatorie sia il fondo di riserva per spese impreviste.

Lo stanziamento del fondo di riserva per spese obbligatorie avente previsioni iniziali per euro 1.000.000,00 è stato incrementato per euro 92.064,40 con la legge regionale 1. agosto 2022, n. 5 concernente l'assestamento di bilancio.

Dallo stesso sono stati effettuati prelievi per complessivi euro 354.084,00.

Le variazioni e i prelievi dal fondo di riserva per spese obbligatorie riferiti all'esercizio 2022 sono stati finalizzati all'incremento degli stanziamenti di capitoli di spesa attinenti ai servizi amministrativi, all'IVA a debito per le gestioni commerciali e all'esercizio delle funzioni riguardanti l'attività amministrativa ed organizzativa di supporto agli uffici giudiziari.

Nello specifico, l'utilizzo del fondo di riserva per spese obbligatorie nell'esercizio 2022 è stato necessario per le seguenti finalità:

- integrazione dello stanziamento del capitolo relativo alle spese postali, notarili, per la pubblicazione di bandi di gara e per altri servizi amministrativi per gli uffici centrali, in particolare per provvedere alla pubblicazione sui quotidiani locali di avvisi di ricerca immobiliare per edifici nella città di Bolzano e Trento, per un importo pari ad euro 60.000,00 (deliberazione della Giunta regionale n. 7 del 17.01.2022);
- integrazione dello stanziamento del capitolo relativo al versamento di somme a titolo di imposta sul valore aggiunto per le gestioni commerciali per euro 14.040,00, in relazione all'approvazione di una transazione relativa al rapporto di concessione del bar interno presso il Palazzo di Giustizia di Trento (decreto della Dirigente la Ripartizione I – Risorse finanziarie n. 710 del 22.09.2022);
- integrazione dello stanziamento del capitolo relativo al versamento di somme a titolo di imposta sul valore aggiunto per le gestioni commerciali per euro 44,00, in relazione al versamento di canoni per i distributori automatici in funzione presso il Palazzo di Giustizia di Trento (decreto della Dirigente la Ripartizione I – Risorse finanziarie n. 796 del 13.10.2022);
- integrazione dello stanziamento del capitolo relativo alle spese per utenze e canoni per il funzionamento degli uffici giudiziari per euro 280.000,00, per far fronte alla copertura dei maggiori oneri dei prodotti energetici e di altre spese di funzionamento (deliberazione della Giunta regionale n. 180 del 27.10.2022).

Lo stanziamento del fondo di riserva per spese impreviste, avente previsione iniziale pari ad euro 500.000,00, non ha subito variazioni in sede di assestamento.

Dallo stesso sono stati effettuati prelievi per complessivi euro 446.138,91.

Il fondo di riserva per spese impreviste riferito all'esercizio 2022 è stato utilizzato, con deliberazione della Giunta regionale n. 222 di data 21.12.2022, per aumentare lo stanziamento del Fondo regionale per il sostegno della famiglia e dell'occupazione per euro 446.138,91, al fine di pareggiare lo stanziamento di tale Fondo con le entrate accertate nell'anno 2022 e vincolate al medesimo (articolo 13 della legge regionale 11 luglio 2014, n. 4 - versamenti effettuati dal Consiglio regionale e versamenti effettuati direttamente al Fondo stesso da parte di terzi, a titolo di liberalità e pertanto non del tutto prevedibili).

Per quanto riguarda il fondo di riserva di cassa non sono stati effettuati prelevamenti nel corso del 2022.

Utilizzo fondi rischi e oneri potenziali

Fondo crediti di dubbia esigibilità

Come previsto dal principio contabile applicato concernente la contabilità finanziaria, allegato 4/2 del d.lgs. 118/2011, è stato istituito il fondo crediti di dubbia esigibilità suddiviso in parte corrente ed in parte capitale e determinato utilizzando la metodologia indicata nell'allegato sopra citato che prevede:

- l'individuazione delle categorie di entrate stanziata che possono dare luogo a crediti di dubbia e difficile esazione, secondo la nuova struttura titolo/tipologia/categoria prevista dal d.lgs. 118/2011;
- il calcolo della media tra incassi ed accertamenti degli ultimi cinque esercizi.

In base al suddetto principio non hanno formato oggetto di svalutazione le entrate di natura tributaria che, sulla base dei principi contabili di cui al paragrafo 3.7, sono accertate per cassa, e i crediti da amministrazioni pubbliche, mentre sono state quindi prese in considerazione le entrate derivanti dai contributi da assicurazioni antincendi, le entrate derivanti da redditi su fabbricati e terreni e altre entrate diverse; il procedimento di calcolo per ottenere le percentuali di accantonamento si basa sull'analisi dettagliata delle entrate e sul metodo della media semplice.

Essendo trascorsi cinque anni dall'adozione del principio della competenza finanziaria a regime, il fondo crediti di dubbia esigibilità è stato determinato sulla base della media semplice, calcolata rispetto agli incassi in c/competenza e agli accertamenti nel quinquennio precedente.

Tenuto anche conto dell'articolo 107-bis del Decreto Legge 17 marzo 2020, n. 18 (inserito dalla legge di conversione 24 aprile 2020, n. 27 e modificato dall'articolo 30-bis, comma 1 del Decreto Legge 22 marzo 2021, n. 41, convertito, con modificazioni, dalla L. 21 maggio 2021, n. 69), che consente di calcolare il fondo crediti di dubbia esigibilità delle entrate dei titoli 1 e 3 accantonato nel risultato di amministrazione o stanziato nel bilancio di previsione quantificando la percentuale di riscossione del quinquennio precedente con i dati del 2019 in luogo di quelli del 2020 e del 2021, si è ritenuto di sterilizzare nel calcolo della media solo i dati del 2020, sostituendoli con quelli del 2019.

Alla luce della nuova metodologia di calcolo applicata, i valori percentuali inerenti alla media dell'importo riscosso nell'arco dei cinque esercizi per i capitoli delle entrate derivanti da redditi su fabbricati e terreni e dai contributi da assicurazioni antincendi sono, rispettivamente, prossimi o pari al 100%, mentre la percentuale per il capitolo delle entrate eventuali e diverse risulta pari a 95,75%. Pertanto, considerata l'esiguità dei risultanti importi da accantonare, pari a euro 4.338,54, euro 4.459,74 ed euro 4.630,80 rispettivamente per gli anni 2022, 2023 e 2024, si è ritenuto, in sede di bilancio di previsione 2022, di non effettuare alcun stanziamento al fondo crediti di dubbia esigibilità.

In sede di assestamento, il fondo crediti di dubbia esigibilità non ha subito alcuna integrazione in quanto la valutazione operata in sede di previsione è apparsa corretta e congrua.

Si rappresenta peraltro che è stata accantonata una quota del risultato di amministrazione dell'esercizio 2021 per l'importo di euro 5.953,00.

In occasione della redazione del rendiconto 2022 è stata verificata la necessità di aggiornare la quota del risultato di amministrazione accantonata relativamente al fondo crediti di dubbia esigibilità, facendo riferimento all'importo complessivo dei residui attivi, sia di competenza dell'esercizio cui si riferisce il rendiconto, sia degli esercizi precedenti.

A tal fine si è provveduto a determinare, per ciascuna delle categorie di entrate stanziata che possono dare luogo a crediti di dubbia e difficile esazione, l'importo dei residui complessivo a fine esercizio 2022, a seguito delle operazioni di riaccertamento ordinario di cui all'articolo 3, comma 4. Anche in questo caso la scelta del livello di analisi è ricaduta sul maggiore livello di analiticità, costituito dai capitoli. Inoltre, è stato calcolato, in corrispondenza di ciascun capitolo di entrata considerato, la media del rapporto tra gli incassi in conto residui e l'importo dei residui attivi all'inizio di ogni anno degli ultimi cinque esercizi. La media è stata calcolata con il procedimento della media semplice, sia per la media fra totale incassato e totale accertato, sia per la media dei rapporti annui. Infine, si è provveduto ad applicare all'importo complessivo dei residui, classificati secondo le già menzionate modalità una percentuale pari al complemento a 100 delle medie ottenute.

Alla luce della metodologia di calcolo applicata, i valori percentuali per il capitolo delle entrate derivanti dai contributi sui premi di assicurazione dovuti alla Cassa Regionale Antincendi da parte delle Società di assicurazioni che esercitano il ramo incendi nella Regione sono pari al 100%, mentre la percentuale per il capitolo delle entrate eventuali e diverse risulta pari a 68,175%. Pertanto, considerato l'importo risultante di euro 8.592,00, si è ritenuto di procedere all'accantonamento al fondo crediti di dubbia esigibilità, registrando un aumento del fondo medesimo di euro 2.639,00, come evidenziato nell'apposito allegato.

Fondo rischi contenzioso legale

Ai sensi del punto 5.2 lett. h del principio contabile applicato concernente la contabilità finanziaria, la Regione, in relazione ai contenziosi in corso dai quali possono scaturire obbligazioni passive condizionate all'esito dei giudizi o dei ricorsi, ha stanziato in sede di bilancio di previsione 2022, in apposito fondo, un importo pari ad euro 81.300,00 per il pagamento degli eventuali oneri derivanti da sentenze esecutive, nonché dalle sentenze non definitive recanti obbligazioni passive condizionate all'esito del giudizio, secondo la puntuale quantificazione effettuata dal settore legale, che ha provveduto ad una valutazione complessiva del contenzioso pendente con significativa probabilità di soccombenza. Si evidenzia inoltre che in sede di rendiconto 2021 è stata accantonata una quota del risultato di amministrazione per l'importo di euro 25.000,00, applicato in sede di assestamento, che ora, in sede di rendiconto 2022, è stato nuovamente riconsiderato sulla base delle valutazioni aggiornate del settore legale e quantificato in euro 42.600,00, registrando un aumento del fondo rischi contenzioso di euro 17.600,00.

Nel corso del 2022 non si è verificato alcun utilizzo del fondo rischi contenzioso legale - Altri fondi e accantonamenti.

Fondo per le perdite delle società partecipate

Il Fondo per le perdite delle società partecipate (art. 1, commi 551 e 552, Legge 27 dicembre 2013, n. 147) risulta iscritto nel bilancio 2022 con uno stanziamento quantificato a zero, in quanto non sussisteva alcun rischio per la Regione, concreto ed attuale, per l'effettivo ripianamento delle perdite delle società.

Tenuto conto delle modifiche apportate al principio 4.22 dell'allegato 4/3 del decreto legislativo n. 118/2011 con le quali è stato chiarito che il fondo perdite società partecipate accantonato nelle scritture della contabilità finanziaria non è accantonato nelle scritture della contabilità economico-patrimoniale con riferimento esclusivamente alle partecipazioni valutate con il metodo del patrimonio netto, che produce sul risultato economico i medesimi effetti del fondo, in sede di rendiconto 2022 non si sono operate scritture di accantonamento al fondo per le perdite delle società partecipate in contabilità economico patrimoniale, perché le partecipazioni ad entrambe le succitate società sono valutate con il metodo del patrimonio netto.

Al fine di adeguarsi alle osservazioni espresse da codesta Corte nell'ambito della relazione sul Rendiconto generale della Regione Trentino - Alto Adige/Südtirol per l'esercizio 2021, e in applicazione dell'articolo 21 del d.lgs. n. 175/2016 che dispone che, nel caso in cui le società partecipate dalle pubbliche amministrazioni presentino un risultato di esercizio negativo, accantonino nell'anno successivo in apposito fondo vincolato un importo pari al risultato negativo non immediatamente ripianato, in misura proporzionale alla quota di partecipazione, si è provveduto a modificare l'importo delle quote accantonate nel 2021 e ad applicare la medesima modalità di calcolo anche al nuovo accantonamento.

È stato accantonato per la controllata Pensplan Centrum S.p.a. l'importo di euro 13.283.657,00 ossia il 97,29% di euro 13.653.672,00 dato dalla differenza tra le perdite portate a nuovo nel bilancio 2021 di Pensplan Centrum S.p.a. (euro 15.467.004,00) e l'utile portato a copertura di perdite di esercizi precedenti (euro 1.813.332,00). Inoltre, è stato accantonato per Euregio Plus SGR S.p.a. un importo di euro 744.919,00 (pari al 51% di euro 1.460.626,00). È stato rettificato l'accantonamento per la perdita 2020 della partecipata Informatica Alto Adige S.p.a., in quanto totalmente ripianata dalla società con altre riserve.

In tal modo, la quota accantonata nel risultato di amministrazione, corrispondente alle perdite delle società partecipate per la parte di competenza della Regione si riduce rispetto al 2021 di euro 3.348.183,00 essendo quantificata in euro 14.028.576,00 rispetto a euro 17.376.759,00 accantonata nel 2021.

Fondo rischi per prestazioni di garanzie

Come previsto dal principio contabile applicato concernente la contabilità finanziaria, allegato 4/2 del d.lgs. 118/2011, è stato istituito, nel rispetto del principio della prudenza, il fondo rischi per prestazioni di garanzie, quantificandolo, in sede previsionale, in un importo corrispondente ad una delle due rate semestrali, costituita dalle quote interessi annui e dalle quote capitale, pari a euro 2.078.000,00. In sede di assestamento, tale fondo è stato poi ridotto a zero, in quanto la suddetta rata semestrale è stata regolarmente versata da Mediocredito S.p.A.. Si precisa che già sull'avanzo di amministrazione dell'esercizio 2016 è stato accantonato un importo corrispondente ad una rata semestrale, successivamente integrato mediante accantonamento di ulteriori quote dell'avanzo di amministrazione, corrispondenti all'aggiornamento dell'importo dell'intera rata semestrale. Ora, in sede di rendiconto 2022, essendo la rata pari ad euro 2.076.000,00, l'accantonamento è stato diminuito di euro 2.000,00.

Fondo per il finanziamento dei maggiori oneri connessi ai rinnovi dei contratti collettivi di lavoro del personale

Il fondo per il finanziamento dei maggiori oneri connessi ai rinnovi dei contratti collettivi di lavoro del personale risultava stanziato in sede di bilancio di previsione 2022 per un importo pari ad euro 950.000,00.

In sede di assestamento è stato aumentato dell'importo di euro 2.610.000,00 a seguito della contestuale applicazione della corrispondente quota accantonata in sede di rendiconto 2021 pari ad euro 1.850.000,00 e della nuova autorizzazione di spesa pari ad euro 760.000,00 contenuta nell'articolo 10 comma 1 lettera a) della legge regionale 1. agosto 2022, n. 5 concernente l'assestamento di bilancio.

Con deliberazione n. 206 del 7 dicembre 2021 è stata utilizzata una quota pari a 3.456.500,00 euro del fondo relativa all'esercizio 2022, a seguito della sottoscrizione dell'Accordo stralcio concernente il rinnovo del contratto collettivo di lavoro riguardante il personale dell'area non dirigenziale per il triennio giuridico ed economico 2019 - 2021.

Lo stanziamento finale al 31.12.2022, corrispondente ad euro 103.500,00, riguarda il rinnovo del contratto collettivo di lavoro del personale dell'area dirigenziale.

L'organo di revisione si è espresso favorevolmente in ordine alla congruità delle previsioni di spesa, ritenendole coerenti con gli atti di programmazione interna e con le disposizioni di legge vigenti, anche tenuto conto dei vincoli di finanza pubblica come risulta nei pareri protocollo RATAA/0027218/11/11/2021 (parere sul bilancio di previsione per gli esercizi finanziari 2022-2024) e RATAA/0016176/01/07/2022 (parere sull'assestamento del bilancio di previsione per gli esercizi finanziari 2022-2024).

D) ELENCO ANALITICO DELLE QUOTE VINCOLATE E ACCANTONATE DEL RISULTATO DI AMMINISTRAZIONE AL 31 DICEMBRE DELL'ESERCIZIO PRECEDENTE

Il risultato di amministrazione al 31 dicembre 2021 pari ad euro 111.734.605,44 presentava una parte accantonata pari euro 21.335.712,00 di cui euro 2.078.000,00 concernente la rata semestrale carico di Mediocredito Trentino-Alto Adige S.p.A., euro 1.850.000,00 relativa all'accantonamento ai fondi per rinnovi contrattuali destinata al finanziamento dei maggiori oneri connessi ai rinnovi dei contratti collettivi di lavoro del personale, euro 25.000,00 riguardante l'accantonamento al fondo rischi contenzioso legale, euro a 17.376.759,00 relativa all'accantonamento al fondo perdite società partecipate per un importo corrispondente alle perdite delle società, di competenza della Regione, non immediatamente ripianate dalle società medesime e infine euro 5.953,00 relativa all'accantonamento al fondo crediti di dubbia esigibilità. Il risultato di amministrazione al 31 dicembre 2022, che ammonta ad euro 142.040.271,57, presenta una parte accantonata pari euro 16.259.268,00 di cui euro 2.076.000,00 concernente la rata semestrale carico di Mediocredito Trentino-Alto Adige S.p.A., euro 103.500,00 relativa all'accantonamento ai fondi per rinnovi contrattuali destinata al finanziamento dei maggiori oneri connessi ai rinnovi dei contratti collettivi di lavoro del personale, euro 42.600,00 riguardante l'accantonamento al fondo rischi contenzioso legale, euro 14.028.576,00 relativa all'accantonamento al fondo perdite società partecipate per un importo corrispondente alle

perdite delle società, di competenza della Regione, non immediatamente ripianate dalle società medesime e infine euro 8.592,00 relativa all'accantonamento al fondo crediti di dubbia esigibilità. Per quanto riguarda la quantificazione dei singoli accantonamenti si veda quanto riportato in precedenza.

Per quanto riguarda la parte vincolata del risultato di amministrazione dell'esercizio 2022, essa deriva da leggi regionali, in particolare dall'articolo 3 della legge regionale 19 dicembre 2022, n. 8 "Legge regionale di stabilità 2023". Con tale disposizione è stata modificata la modalità di finanziamento degli interventi di ristrutturazione del polo giudiziario di Trento, finanziamento autorizzato dall'articolo 4 della legge regionale n. 22 del 2015. Nel disporre l'eliminazione delle somme risultanti ancora a residuo (euro 59.158.792,76), è stato contestualmente posto un vincolo, per un corrispondente importo, sul risultato di amministrazione dell'esercizio finanziario 2022, ai fini del trasferimento di tale somma alla Provincia autonoma di Trento per la medesima finalità di finanziamento.

Il risultato di amministrazione dell'esercizio 2022 è stato inoltre vincolato per ulteriori euro 414,00, a seguito dell'incasso negli ultimi giorni del mese di dicembre 2022 di corrispondente importo quale erogazione liberale da destinare al Fondo regionale per il sostegno della famiglia e dell'occupazione ai sensi della legge regionale 11 luglio 2014, n. 4. Tale somma sarà quindi trasferita alle Province autonome di Trento e di Bolzano nel corso dell'anno 2023 unitamente alle altre risorse che saranno incassate nell'anno e destinate alla medesima finalità.

La parte disponibile al 31 dicembre 2022 è pari a euro 66.621.796,81; il corrispondente valore al 31 dicembre 2021 era pari a 90.398.893,44.

La diminuzione della parte disponibile al 31 dicembre 2022 rispetto all'esercizio precedente è dovuta all'utilizzo dell'avanzo in sede di assestamento e all'aumento della parte accantonata.

D-bis) ELENCO degli impegni per spese di investimento di competenza dell'esercizio finanziati con il ricorso al debito non contratto

La Regione non ha utilizzato il meccanismo del debito autorizzato e non contratto (il cosiddetto DANCO), pertanto non sono presenti impegni per spese di investimento di competenza dell'esercizio finanziati con il ricorso al debito non contratto.

D-ter) ELENCO degli impegni per spese di investimento che hanno determinato il disavanzo da debito autorizzato e non contratto alla fine dell'anno, distintamente per esercizio di formazione

Non avendo fatto ricorso nell'esercizio 2022 al debito autorizzato e non contratto, la Regione non ha conseguentemente generato disavanzo da tale modalità di copertura delle spese d'investimento.

E) RAGIONI DELLA PERSISTENZA DEI RESIDUI CON ANZIANITA' SUPERIORE AI CINQUE ANNI

Al 31.12.2022 lo stock di residui attivi è quantificato in euro 7.378.167,42 (escluse le partite di giro). A fine esercizio 2022 non sono presenti residui attivi provenienti da esercizi antecedenti il

2017. Tale situazione, a dimostrazione di un andamento completamente diverso rispetto al passato ove erano presenti residui attivi con anzianità superiore a 5 anni è conseguente all'entrata in vigore dal 1° settembre 2011 del decreto del ministro dell'Economia e delle Finanze del 20 luglio 2011 in attuazione dell'articolo 2, comma 108, della legge 23 dicembre 2009, n. 191, in materia di versamenti diretti dei proventi erariali. In base a tale normativa i gettiti delle imposte ipotecarie, delle imposte sulle successioni e donazioni, dell'imposta sul valore aggiunto relativa agli scambi interni non vengono più corrisposti mediante trasferimento da apposito capitolo di spesa del bilancio dello Stato, ma accreditati direttamente dagli agenti di riscossione sul conto infruttifero di tesoreria unica. Il provento del lotto continua ad essere corrisposto mediante trasferimento da apposito capitolo di spesa del bilancio dello Stato. Infatti, i proventi del lotto presentano dei residui, pur contenuti, con maggiore anzianità nel titolo I, ossia risalenti all'esercizio 2021. Nel complesso le entrate tributarie presentano residui di entità minore rispetto al passato, perché riscosse direttamente e giornalmente.

Al 31.12.2022 lo stock di residui passivi è quantificato in euro 18.052.158,06 (escluse le partite di giro).

Si rileva una consistente diminuzione dei residui passivi finali rispetto all'esercizio precedente dovuta alla cancellazione del residuo di euro 59.158.792,76 per il finanziamento degli interventi di ristrutturazione del polo giudiziario di Trento, con contestuale vincolo di una corrispondente quota del risultato di amministrazione dell'esercizio 2022.

A fine esercizio 2022 è presente un residuo passivo sulle partite di giro, in particolare sul capitolo U99017.0270, per un importo di euro 18.162,20 proveniente dall'esercizio 2016 relativo a depositi cauzionali.

F) ANTICIPAZIONE DI CASSA

Al termine della gestione 2022 la giacenza di cassa complessiva è di 180.755.390,32 euro.

Le movimentazioni mensili registrate nella cassa durante il 2022 sono le seguenti:

PERIODO	ENTRATE	USCITE	FONDO DI CASSA
Al 31.12.2021			207.493.111,26
01.01.2022 - 31.01.2022	20.064.406,69	2.161.570,97	225.395.946,98
01.02.2022 - 28.02.2022	25.874.831,60	13.684.215,22	237.586.563,36
01.03.2022 - 31.03.2022	26.605.441,28	16.937.133,28	247.254.871,36
01.04.2022 - 30.04.2022	17.541.410,98	6.534.235,37	258.262.046,97
01.05.2022 - 31.05.2022	56.251.118,79	129.430.493,81	185.082.671,95
01.06.2022 - 30.06.2022	28.290.426,80	8.448.342,80	204.924.755,95
01.07.2022 - 31.07.2022	70.538.042,42	5.571.619,05	269.891.179,32
01.08.2022 - 31.08.2022	15.079.316,52	15.362.524,08	269.607.971,76
01.09.2022 - 30.09.2022	36.219.993,17	5.605.962,01	300.222.002,92
01.10.2022 - 31.10.2022	43.045.240,68	6.139.704,20	337.127.539,40
01.11.2022 - 30.11.2022	29.942.844,70	176.541.033,76	190.529.350,34
01.12.2022 - 31.12.2022	12.119.723,84	21.893.683,86	180.755.390,32
	381.572.797,47	408.310.518,41	

La stabilizzazione ad alti livelli delle giacenze di cassa ha permesso, anche nell'esercizio 2022, come in passato, di provvedere ai pagamenti senza fare ricorso ad anticipazioni di tesoreria.

G) ELENCAZIONE DEI DIRITTI REALI DI GODIMENTO E LORO ILLUSTRAZIONE

Per quanto concerne i diritti reali di godimento dell'Ente si rimanda all'apposito allegato alla presente relazione.

H) ELENCO DEI PROPRI ENTI E ORGANISMI STRUMENTALI

La Regione Autonoma Trentino-Alto Adige/Südtirol ha un organismo strumentale, costituito dal Consiglio regionale del Trentino-Alto Adige/Südtirol.

I relativi rendiconti e bilanci sono consultabili sul sito della Regione, nell'apposita sezione dedicata al Consiglio regionale.

Come si evince dalla deliberazione della Giunta regionale n. 192 del 16 novembre 2022 concernente "Adempimenti previsti dall'art. 11-bis del decreto legislativo n. 118 del 2011, e successive modificazioni, allegato 4/4 '*Principio contabile applicato concernente il bilancio consolidato*'. Determinazione del Gruppo amministrazione pubblica (GAP) e del perimetro di consolidamento (Gruppo bilancio consolidato - GBC) della Regione Autonoma Trentino - Alto Adige/Südtirol per l'esercizio 2022" sono stati inseriti nel GAP la Fondazione "Orchestra sinfonica Haydn di Bolzano e Trento", quale ente strumentale controllato, l'Istituto culturale ladino, l'Istituto culturale mocheno, l'Istituto culturale cimbro e la Fondazione "Centro documentazione Luserna", quali enti strumentali partecipati.

I) ELENCO DELLE PARTECIPAZIONI DIRETTE POSSEDUTE

Autostrada del Brennero S.p.A.

valore nominale delle azioni: euro 36,15 cadauna,
azioni della Regione: n. 495.480
partecipazione della Regione: euro 266.178.573,80
pari al 32,2893 per cento del capitale sociale

Centro Pensioni Complementari Regionali S.p.A.

valore nominale delle azioni: euro 5,16 cadauna,
azioni della Regione: n. 48.687.240
partecipazione della Regione: euro 239.148.059,06
pari al 97,29 per cento del capitale sociale

Fondazione Orchestra sinfonica Haydn di Bolzano e Trento

partecipazione della Regione: euro 787.424,76
pari al 16,67 per cento del fondo di dotazione

Interbrennero S.p.A.

valore nominale delle azioni: euro 3,00 cadauna,
azioni della Regione: n. 486.486
partecipazione della Regione: euro 5.711.017,27
pari al 10,5613 per cento del capitale sociale

Mediocredito Trentino - Alto Adige S.p.A.

valore nominale delle azioni: euro 0,52 cadauna,
azioni della Regione: n. 19.669.500
partecipazione della Regione: euro 34.259.100,28
pari al 17,488601 per cento del capitale sociale

Trentino Digitale S.p.A.

valore nominale delle azioni: euro 1,00 cadauna,
azioni della Regione: n. 350.775
partecipazione della Regione: euro 2.326.850,57
pari al 5,4521 per cento del capitale sociale

Informatica Alto Adige S.p.A.

valore nominale delle azioni: euro 1,00 cadauna,
azioni della Regione: n. 86.000
partecipazione della Regione: euro 168.952,62
pari al 1,08 per cento del capitale sociale

Trentino School of Management S.c.a.r.l.

partecipazione della Regione: euro 135.926,31
pari al 19,50 per cento del capitale sociale

Nella seguente tabella è riportata la consistenza iniziale delle partecipazioni e la consistenza al 31/12/2022.

DESCRIZIONE TITOLI AZIONARI E QUOTE	CONSISTENZA AL 1 GENNAIO 2022		CONSISTENZA AL 31 DICEMBRE 2022		MOTIVI DELLE VARIAZIONI	NOTE
	QUANTITA'	VALORE	QUANTITA'	VALORE		
Società Autostrada del Brennero S.p.A.	495.480	252.744.172,99	495.480	266.178.573,80	Valutazione ai sensi del punto 9.3 dell'allegato 4/3 del D.Lgs. n. 118/2011	Depositare presso la Regione
Mediocredito Trentino - Alto Adige S.p.A.	19.669.500	32.158.748,98	19.669.500	34.259.100,28	Valutazione ai sensi del punto 9.3 dell'allegato 4/3 del D.Lgs. n. 118/2011	Depositare presso la Regione
Centro Pensioni Complementari S.p.A.	48.687.240	237.290.875,64	48.687.240	239.148.059,06	Valutazione ai sensi del punto 9.3 dell'allegato 4/3 del D.Lgs. n. 118/2011	Depositare presso la Regione
Società Interbrennero S.p.A.	486.486	5.704.889,30	486.486	5.711.017,27	Valutazione ai sensi del punto 9.3 dell'allegato 4/3 del D.Lgs. n. 118/2011	Depositare presso la Regione
Fondazione Sinfonica Haydn di Bolzano e Trento	-	784.462,05	-	787.424,76	Valutazione ai sensi del punto 9.3 dell'allegato 4/3 del D.Lgs. n. 118/2011	Depositare presso la Società
Trentino Digitale S.p.A.	350.775	2.318.882,72	350.775	2.326.850,57	Valutazione ai sensi del punto 9.3 dell'allegato 4/3 del D.Lgs. n. 118/.	Depositare presso la Regione
Informatica Alto Adige S.p.A.	86.000	155.187,86	86.000	168.952,62	Valutazione ai sensi del punto 9.3 dell'allegato 4/3 del D.Lgs. n. 118/2011	Depositare presso la Società
Trentino School of Management S.c.a.r.l.	-	133.932,83	-	135.926,31	Valutazione ai sensi del punto 9.3 dell'allegato 4/3 del D.Lgs. n. 118/2011	Depositare presso la Società
TOTALE VALORE		531.291.152,37		548.715.904,67		

SOCIETA' CONTROLLATA INDIRETTAMENTE

Come si evince dalla deliberazione della Giunta regionale n. 192 del 16 novembre 2022 concernente "Adempimenti previsti dall'art. 11-bis del decreto legislativo n. 118 del 2011, e successive modificazioni, allegato 4/4 'Principio contabile applicato concernente il bilancio consolidato'. Determinazione del Gruppo amministrazione pubblica (GAP) e del perimetro di consolidamento (Gruppo bilancio consolidato - GBC) della Regione Autonoma Trentino - Alto Adige/Südtirol per l'esercizio 2022" è stata inserita nel GAP e nel perimetro di consolidamento la società Euregio Plus SGR S.p.A., quale società controllata indirettamente dalla Regione attraverso Pensplan Centrum S.p.A..

J) ESITI DELLA VERIFICA DEI CREDITI E DEBITI RECIPROCI CON I PROPRI ENTI STRUMENTALI E LE SOCIETA' CONTROLLATE E PARTECIPATE

La riconciliazione dei crediti e debiti della Regione Trentino-Alto Adige/Südtirol al 31 dicembre 2022 con le situazioni creditorie e debitorie delle società è stata effettuata ai sensi dell'articolo 11, comma 6 lettera j) del D.lgs 118/2011 e ss.mm.ii.

Viene di seguito fornito quadro dettagliato rispetto ai singoli soggetti coinvolti, riscontrato dal Collegio dei revisori dei conti della Regione nel verbale di riunione di data 14 aprile 2023:

Autostrada del Brennero S.p.A.

la società ha comunicato che fornirà quanto prima i dati. La Regione ha comunicato alla società che dalla contabilità regionale al 31 dicembre 2022 non risultano posizioni debitorie o creditorie nei confronti dell'Autostrada del Brennero S.p.A.;

Consiglio regionale

dalla comunicazione inviata dall'ente risultano crediti verso la Regione di euro 36.000,00. Non risultano invece debiti del Consiglio. Il tutto trova riscontro nella contabilità regionale;

Euregio Plus SGR S.p.A.

dalla certificazione inviata dall'ente e sottoscritta dalla società di revisione non risultano crediti o debiti dell'impresa verso la Regione. Il tutto trova riscontro nella contabilità regionale;

Fondazione "Centro documentazione Luserna"

dalla certificazione inviata dall'ente e sottoscritta dal revisore risultano crediti verso la Regione di euro 9.192,28. Non risultano invece debiti della Fondazione. Il tutto trova riscontro nella contabilità regionale;

Fondazione Haydn

dalla certificazione inviata dall'ente e sottoscritta dal Presidente dell'organo di revisione non risultano crediti o debiti della Fondazione verso la Regione. Il tutto trova riscontro nella contabilità regionale;

Informatica Alto Adige S.p.A.

dalla certificazione inviata dalla società e sottoscritta dal revisore risulta un credito dell'impresa verso la Regione pari ad euro 421.478,98 (di cui euro 108.893,95 per fatture emesse nel 2022 ed euro 312.585,03 per fatture da emettere nel 2023 ma di competenza 2022). A tale importo deve essere aggiunta l'imposta sul valore aggiunto con aliquota ordinaria del 22 per cento e

quindi euro 92.725,38, per un importo complessivo di euro 514.204,35. Non risultano invece debiti della società nei confronti della Regione. Il tutto trova riscontro nella contabilità regionale.

Interbrennero S.p.A.

dalla certificazione inviata dall'ente e sottoscritta dalla società di revisione non risultano crediti o debiti dell'impresa verso la Regione. Il tutto trova riscontro nella contabilità regionale;

Istituto culturale cimbro

dalla certificazione inviata dall'ente e sottoscritta dal revisore risultano crediti verso la Regione pari ad euro 44.014,39. Non risultano invece debiti dell'Istituto. Il tutto trova riscontro nella contabilità regionale;

Istituto culturale ladino

dalla certificazione inviata dall'ente e sottoscritta dal revisore risultano crediti verso Regione di euro 5.817,50. Non risultano invece debiti dell'Istituto. Il tutto trova riscontro nella contabilità regionale.

Istituto culturale mocheno

dalla certificazione inviata dall'Ente e sottoscritta dal revisore risulta un credito dell'Ente verso la Regione pari ad euro 84.168,15. Non risultano invece debiti dell'Istituto verso la Regione. Il tutto trova riscontro nella contabilità regionale.

Mediocredito Trentino-Alto Adige

dalla certificazione inviata dall'Ente e sottoscritta dall'organo di revisione non risultano crediti o debiti dell'impresa verso la Regione. Il tutto trova riscontro nella contabilità regionale.

Pensplan Centrum S.p.A.

dalla comunicazione inviata dalla Società e dalla relazione della società di revisione risulta, verso la Regione, un debito pari ad euro 10.000,00. Non risultano invece crediti della società verso la Regione. Il tutto trova riscontro nella contabilità regionale.

Trentino Digitale S.p.A.

dalla certificazione inviata dall'Ente e sottoscritta dal revisore risulta un credito dell'impresa verso la Regione pari ad euro 422.686,56. A tale importo deve essere aggiunta l'imposta sul valore aggiunto con aliquota ordinaria del 22 per cento e quindi euro 92.991,05, per un importo complessivo di euro 515.677,61. Non risultano invece debiti della società nei confronti della Regione.

Dalla contabilità della Regione risultano invece i seguenti importi a debito (e nessuno a credito):

Impegno	Pos.	Importo aperto	Testo documento
R212000210	1	121.712,20	Sistemi informativi del libro fondiario e catasto
R212000188	1	27.816,00	Sistemi informativi del libro fondiario e catasto
R212000138	1	51.151,53	Sistemi informativi del libro fondiario e catasto
R212000085	1	12.200,00	Trentino digitale_sviluppo software - I contratto
R212000072	1	36.660,00	Sistemi informativi del libro fondiario e catasto - I atto esecutivo 2020 sviluppo e manut. Evolutiva
R212000072	3	61.550,00	Sistemi informativi del libro fondiario e catasto
D222050413	1	10.347,43	Trentino digitale spa-II^ contratto anno 2022
D222050413	4	6.328,75	Trentino digitale spa-II^ contratto anno 2022
D222050384	1	26.171,44	Trent.digit -gest.sist.inform. III^contratto 2022
D222050384	2	5.182,56	Trent.digit -gest.sist.inform. III^contratto 2022
D222050173	1	112.850,00	Sistemi informativi del libro fondiario e catasto - I atto esecutivo 2022 sviluppo e manut. Evolutiva
D212051247	2	17.537,50	Trentino digitale_uff_giud gestione reti III Contratto
D202060635	3	43.631,26	Trent_digitII contratto-gestione rete-2022-sede
D202060635	7	26.311,34	Trent_digitII contratto-gestione rete-2022-uffgdp
D202060624	3	45.617,84	Trent_digitserveruff_centrali 2022
D202060624	7	22.641,16	Trent_digitserveruff_gdp 2022
TOTALE	Euro	627.709,01	

La riconciliazione tra le due somme, come effettuata dagli uffici regionali, è la seguente:

Saldo contabile risultante alla Regione	627.709,01
Importi accertati in economia o da accertare in economia	-112.031,40
Differenza	515.677,61
Scorporo Iva (22 %)	-92.991,05
Saldo contabile risultante alla società	422.686,56

Trentino School of Management Soc. cons. a r.l.

dalla certificazione inviata dall'Ente e sottoscritta dal revisore risulta un credito dell'Ente verso la Regione pari ad euro 67.553,95. Non risultano invece debiti dell'Ente nei confronti della Regione.

Dalla contabilità della Regione risultano invece i seguenti importi a debito (e nessuno a credito):

Impegno	Pos.	Importo aperto	Testo documento
D222010879	1	65,00	Corsi per ufficio tecnico e manutenzioni
D222010876	1	40,00	Corsi "racc. Preventivi mepa/collaudo-verif. [...]"
D222010864	1	4.368,00	Corso "io digitale smart - competenze digitali [...]"
D222010849	1	1.295,00	Corso aggiornamento per preposti
D222010409	1	220,00	Corso "dialoghi sulla complessità introduzione al[...]"
D222010316	1	300,00	Corso "apposizione del cup su provvedimenti amm.vi[...]"
D222010138	1	20,00	Corso "le modifiche contrattuali [...]"
D222010137	1	30,00	Corso "la nuova disciplina protezione dati pers. [...]"
D222010069	1	18.870,00	Corsi piano formazione Tsm anno 2022
D222010069	2	1.840,00	Corsi piano formazione tsm anno 2022
D222010036	1	1.517,70	Progetto form. Triennale personale uff. Giudiziari
D192051309	3	45.605,30	Progetto formativo personale uff_giudiziari
TOTALE	Euro	74.171,00	

La riconciliazione tra le due somme, come effettuata dagli uffici regionali e considerando che i corrispettivi di TSM sono esenti dall'Imposta sul valore aggiunto (cfr.10 del D.P.R. 633/72), è la seguente:

saldo contabile risultante alla Regione	74.171,00
Importi accertati in economia con ODL	-6.617,05
saldo contabile risultante alla società	67.553,95

La verifica dei crediti e debiti reciproci con gli enti strumentali e le società controllate e partecipate direttamente e indirettamente è stata asseverata dai rispettivi organi di revisione.

K) ONERI E IMPEGNI SOSTENUTI, DERIVANTI DA CONTRATTI RELATIVI A STRUMENTI FINANZIARI DERIVATI O DA CONTRATTI DI FINANZIAMENTO CHE INCLUDONO UNA COMPONENTE DERIVATA

Non sono in essere contratti relativi a strumenti finanziari derivati o contratti di finanziamento che includono una componente derivata.

L) ELENCO DELLE GARANZIE PRINCIPALI O SUSSIDIARIE PRESTATE DALL'ENTE

E' stata concessa a decorrere da 2013 una garanzia autonoma a favore della Banca Europea per gli Investimenti per il pieno e puntuale adempimento delle obbligazioni di natura pecuniaria poste in capo a Mediocredito Trentino Alto Adige S.p.A..

In relazione alla suddetta garanzia, la fidejussione è stata contabilizzata sia tra le spese che tra le entrate del bilancio di previsione 2022-2024. In sede di predisposizione del bilancio di previsione, inoltre, è stato iscritto, in ossequio al principio della prudenza, il fondo rischi per prestazioni di garanzie, quantificando l'importo sulla base di una rata di ammortamento semestrale. Nel corso del 2022 la società Mediocredito S.p.A. ha peraltro provveduto puntualmente a regolarizzare le due rate di ammortamento.

Non sono state presentate richieste di escussione nei confronti dell'Ente.

M) ELENCO DESCRITTIVO DEI BENI APPARTENENTI AL PATRIMONIO IMMOBILIARE DELL'ENTE

DESCRIZIONE BENE	DESTINAZIONE	NATURA GIURIDICA	PROVENTI PRODOTTI (in euro)
Trento - Palazzo della Regione - Via Gazzoletti - p.ed. 4832 in P.T. 828 C.C. Trento	Fabbricati e terreni	Beni immobili non disponibili	1.041,92
Trento - Terreno antistante lato est Palazzo della Regione - pp.ff. 1955/62, 1955/63, e 2759/14 in P.T. 3044; pp.ff 1955/20, 1955/24 e 1955/25 in P.T. 828 C.C. Trento	Terreni	Beni immobili non disponibili	0,00
Rovereto - Immobile regionale - Via Tartarotti, angolo via Carducci - part. ed. 155/1 in P.T.2636 C.C. Roverto	Fabbricati e terreni	Beni immobili non disponibili	0,00
Rovereto - Terreno antistante immobile regionale - Via Tartarotti angolo via Carducci - part. ed. 154/1 in P.T. 2636 C.C. Rovereto	Terreni	Beni immobili non disponibili	0,00
Pergine - Immobile regionale - Via Crivelli porzioni materiali n. 6 - 19 - 20 - 21 - 22 - 23 - 25 - 26 in particella edif. N. 1332 della P.T. 3144 in C.C. Pergine	Fabbricati e terreni	Beni immobili non disponibili	0,00
Cavalese - Immobile regionale - Via Regolani - particella edif. N. 440/1 e p.f. n. 214/2 in P.T. 2859 C.C. Cavalese	Fabbricati e terreni	Beni immobili non disponibili	0,00
Bolzano - Immobile regionale - via Duca d'Aosta - p.ed. 3729 su p.fond. 2086/10 in P.T. 3859/II C.C. Gries	Fabbricati e terreni	Beni immobili non disponibili	0,00
Cles - Immobile regionale - Via Lorenzoni - pp.ff. n. 25 - 28/1 e 28/6 e p.ed. n. 12 in P.T. 2782; p.ed. n. 14/4 con metà indivisa in P.T. 1242 tutte in C.C. di Cles	Fabbricati e terreni	Beni immobili non disponibili	0,00
Riva del Garda - Immobile regionale - Via Bastioni - pp.mm. 1 e 7 e relative parti comuni della p.edif. 779/5 in P.T. 4560 in C.C. Riva	Fabbricati e terreni	Beni immobili non disponibili	0,00
Bolzano - Parcheggio per uffici regionali - Via Duca d'Aosta - porz. materiale n. 36 della p.edif. 3631 in P.T. 3969/II C.C. Gries	Terreni	Beni immobili non disponibili	0,00
Bolzano - Immobile regionale - Piazza Università n. - p.ed. 991 in P.T. 595/II C.C. Bolzano	Fabbricati e terreni	Beni immobili non disponibili	0,00
Malé - Sede ufficio del Libro Fondiario e del Catasto - Zona Commerciale - p.ed. 391 P.M. 2 C.C. Malé	Fabbricati e terreni	Beni immobili non disponibili	0,00
Trento - Deposito logistico ed archivio della Regione - p.ed 2015 C.C. Gardolo	Fabbricati e terreni	Beni immobili non disponibili	0,00
Mezzolombardo - Sede ufficio del Libro Fondiario e del Catasto - Piazza San Giovanni - p.ed. 286/3 P.M. 2 C.C. Mezzolombardo	Fabbricati e terreni	Beni immobili non disponibili	0,00
Egna - Immobile regionale - Via Bolzano - porz. Mat. n. 2 della p.ed. 734 in P.T. 1133/II C.C. Egna	Fabbricati e terreni	Beni immobili disponibili	0,00
Bolzano - terreno antistante lato nord edificio regionale - p.zza Università p.ed. 1173 C.C. Bolzano	Terreni	Beni immobili disponibili	0,00
Noriglio (Distretto Rovereto) - terreni in C.C. Noriglio p.f. 2000/2 in P.T. 233, p.f. 945 in P.T.273 e delle pp.ff. 1425, 1426 e 1427/2 in P.T. 530 -	Terreni	Beni immobili disponibili	0,00

O) ALTRE INFORMAZIONI RIGUARDANTI I RISULTATI DELLA GESTIONE, RICHIESTE DALLA LEGGE O NECESSARIE PER L'INTERPRETAZIONE DEL RENDICONTO.

Alla presente relazione si allegano l'elenco dei diritti reali di godimento e la loro illustrazione (allegato 1) e il prospetto inerente all'attestazione dei tempi medi di pagamento, secondo quanto disposto dall'art. 41 comma 1 del D.L. 24.04.2014, n. 66 (allegato 2).

Si evidenzia inoltre che, in ordine all'imputazione ed alla ripartizione delle spese di personale tra le varie missioni e i relativi programmi, tale spesa è disaggregata per le singole missioni e i programmi rappresentati a bilancio, prevedendo appositi capitoli che evidenziano e distinguono le spese inerenti alle retribuzioni, i contributi a carico dell'ente e l'Irap su retribuzioni. La disaggregazione è stata effettuata suddividendo la spesa del personale nelle singole missioni e programmi in base all'attività svolta dal singolo dipendente e, qualora lo stesso risulti dedicato ad attività riconducibili a missioni differenti, è stato utilizzato il criterio della prevalenza dell'attività svolta. Si evidenzia che il costo del personale comprende sia voci di spesa che gravano sul bilancio dell'Ente, sia voci inerenti anticipazioni di costo oggetto poi di rimborsi a favore della Regione da parte dell'INPS e di enti con personale accolto in comando.

Si rappresenta inoltre che la quota di concorso al riequilibrio della finanza pubblica dell'anno 2022 è stata interamente compensata con gli oneri sostenuti per l'esercizio della funzione delegata in materia di giustizia.

Nota integrativa a Conto economico e Stato patrimoniale

Il D.Lgs. 118/2011 prevede, all'articolo 2, comma 1, che le Regioni adottino la contabilità finanziaria "cui affiancano, ai fini conoscitivi, un sistema di contabilità economico-patrimoniale, garantendo la rilevazione unitaria dei fatti gestionali sia sotto il profilo finanziario che sotto il profilo economico-patrimoniale."

Come prevede il "Principio contabile applicato concernente la contabilità economico-patrimoniale degli enti in contabilità finanziaria" (allegato n. 4/3 al D.Lgs. 118/2011) la contabilità economico-patrimoniale affianca la contabilità finanziaria, che costituisce il sistema contabile principale e fondamentale per fini autorizzatori e di rendicontazione dei risultati della gestione finanziaria, per rilevare i costi/oneri e i ricavi/proventi derivanti dalle transazioni poste in essere da una amministrazione pubblica, anche al fine di:

- rappresentare nel conto economico le "utilità economiche" acquisite ed impiegate nel corso dell'esercizio, anche se non direttamente misurate dai relativi movimenti finanziari, alimentando il processo di programmazione;
- consentire la predisposizione dello stato patrimoniale, e rilevare, in particolare, le variazioni del patrimonio dell'ente, che costituiscono un indicatore dei risultati della gestione;
- consentire ai vari portatori d'interesse di acquisire ulteriori informazioni concernenti la gestione della singola amministrazione pubblica.

L'integrazione dei sistemi di contabilità finanziaria ed economico-patrimoniale è favorita dall'adozione del piano dei conti integrato di cui all'articolo 4 del sopra richiamato decreto legislativo, costituito dall'elenco delle articolazioni delle unità elementari del bilancio finanziario gestionale e dei conti economico-patrimoniali. L'allegato 4/3 fa esplicito riferimento a un sistema contabile integrato, dove si applica il principio della competenza economica che consente di imputare a ciascun esercizio costi/oneri e ricavi/proventi. I proventi si imputano economicamente all'esercizio in cui si è verificata la manifestazione finanziaria corrispondente alla fase dell'accertamento; le spese generano scritture al momento della liquidazione passiva, fatta eccezione per i trasferimenti e i contributi; le partite finanziarie e le partite di giro si alimentano al momento dell'impegno. Questa correlazione porta di fatto a una derivazione della contabilità economico-patrimoniale dalla contabilità finanziaria. Le scritture in partita doppia devono essere adeguate alle esigenze della contabilità economico-patrimoniale per avvicinare il più possibile la competenza finanziaria alla competenza economica.

Ai sensi dell'articolo 63, comma 2, del D.Lgs. 118/2011, il rendiconto generale delle Regioni è composto, oltre che dal conto del bilancio, dai prospetti riguardanti il quadro generale riassuntivo e la verifica degli equilibri, anche dal conto economico e dallo stato patrimoniale.

Il conto economico, secondo quanto previsto dal comma 6 dello stesso articolo, "evidenzia i componenti positivi e negativi della gestione di competenza economica dell'esercizio considerato, rilevati dalla contabilità economico patrimoniale".

Ai sensi del comma 7 del suddetto articolo, lo stato patrimoniale "rappresenta la consistenza del patrimonio al termine dell'esercizio. Il patrimonio delle regioni è costituito dal complesso dei beni e dei rapporti giuridici, attivi e passivi, di pertinenza della regione, ed attraverso la cui rappresentazione contabile è determinata la consistenza netta della dotazione patrimoniale comprensiva del risultato economico dell'esercizio".

La contabilità economico – patrimoniale

L'ordinamento contabile della Regione autonoma Trentino-Alto Adige/Sudtirolo precedente all'entrata in vigore del D.Lgs. n. 118/2011 non prevedeva l'adozione della contabilità economico-patrimoniale e veniva redatto solo il conto del patrimonio. In analogia a quanto disposto per la contabilità finanziaria, la Regione ha applicato la contabilità economico-patrimoniale con il posticipo di un anno rispetto ai termini indicati dal d.lgs. n. 118/2011 e quindi a decorrere dal 2017. Per avviare la contabilità economico-patrimoniale coerente con i principi dell'armonizzazione, in sede di rendiconto 2017, la Regione ha dovuto elaborare il primo stato patrimoniale di apertura al 01.01.2017 sulla base della situazione rappresentata dal conto del patrimonio dell'esercizio precedente, integrata da una ricognizione straordinaria della situazione patrimoniale della Regione.

A decorrere dal 2021 sono state applicate le nuove disposizioni recate dall'allegato 4/3 del decreto legislativo n. 118/2011, in particolare al punto 4.22, che dispone che *"il fondo perdite società partecipate accantonato nelle scritture della contabilità finanziaria non è accantonato nelle scritture della contabilità economico patrimoniale con riferimento esclusivamente alle partecipazioni valutate con il metodo del patrimonio netto che produce sul risultato economico i medesimi effetti del fondo"*. Pertanto, anche nel corso del 2022 si è provveduto a non registrare scritture di accantonamento al fondo per le perdite delle società partecipate in contabilità economico patrimoniale, perché le partecipazioni delle società che presentano risultato negativo non immediatamente ripianato sono valutate con il metodo del patrimonio netto.

Alla fine dell'esercizio, si è tenuto conto del principio di cui all'allegato 4/3 del decreto legislativo n. 118/2011, in particolare al punto 6.3, che dispone, a decorrere dal 2021, che *"per i beni demaniali e patrimoniali soggetti ad ammortamento, nell'ambito delle scritture di assestamento, la riserva indisponibile è ridotta annualmente per un valore pari all'ammortamento di competenza dell'esercizio, incrementando le riserve disponibili o la voce Risultati economici di esercizi precedenti, dopo avere dato copertura alle "riserve negative per beni indisponibili" e alle perdite di esercizio"*. In tal modo venendo meno la sterilizzazione degli ammortamenti a conto economico che fino al rendiconto 2020 avveniva attraverso una scrittura di rettifica del costo generato dall'ammortamento a conto economico, il suddetto costo concernente gli ammortamenti dei beni patrimoniali indisponibili incide sul risultato economico della Regione, allo stesso modo del costo per ammortamenti dei beni patrimoniali disponibili. Pertanto, sulla base dell'esempio 14 che ha chiarito le modalità di costituzione e utilizzo di tali riserve, è stata registrata la riduzione della riserva indisponibile per beni demaniali e patrimoniali indisponibili e per i beni culturali e il contestuale aumento della voce "Risultati economici di esercizi precedenti".

Come stabilito dall'allegato 4/3, in particolare al punto 3, a decorrere dal 2021, l'impegno delle spese per concessione di crediti non determina né la rilevazione del costo, come già previsto in precedenza, né la registrazione di debiti dell'ente. Avendo registrato lo storno nell'esercizio 2021, nel corso del presente esercizio non è stato necessario registrare alcuna scrittura. In occasione del rendiconto 2021 sono state introdotte la prima adozione dell'aggiornamento del modulo patrimoniale del piano dei conti integrato che ha istituito le nuove voci relative alle riserve negative per beni indisponibili e la prima applicazione del principio contabile che ha individuato le voci del patrimonio netto che possono assumere valore negativo.

In applicazione del nuovo principio della contabilità economico patrimoniale di cui all'allegato 4/3, in particolare al punto 6.3, a decorrere dal rendiconto 2021, la Regione ha quindi predisposto il rendiconto adottando i nuovi schemi tenendo conto delle modifiche delle voci di composizione del Patrimonio netto articolandolo nelle seguenti poste:

- a) fondo di dotazione;
- b) riserve;
- c) risultato economico dell'esercizio;
- d) risultati economici di esercizi precedenti;
- e) riserve negative per beni indisponibili,

Il principio altresì prevede che possono assumere valore negativo solo le seguenti voci:

- III Risultato economico dell'esercizio,
- IV Risultati economici di esercizi precedenti,
- V Riserve negative per beni indisponibili.

A decorrere dal 2022 l'aggiornamento dello Stato patrimoniale al nuovo schema favorisce l'analisi della situazione patrimoniale dell'ente e facilita il confronto tra le voci del patrimonio netto dei due esercizi.

Nelle relazioni di parifica, allegate alle decisioni n. 3/2019/PARI, n. 2/2020/PARI e n. 1/2021/PARI, le Sezioni Riunite della Corte dei Conti avevano espresso delle perplessità relativamente alla quantificazione dei fondi ammortamento del patrimonio immobiliare, tenuto conto che gli stessi erano stati calcolati sui valori di mercato dei relativi cespiti anche se, dall'esercizio 2018, il patrimonio immobiliare era stato poi valorizzato al costo di acquisto o, se non disponibile, al valore catastale del bene, ai sensi del principio contabile 9.3 dell'Allegato 4/3 al d.lgs. n. 118/2011.

Nel corso del 2022 sono state registrate operazioni straordinarie tramite scritture esclusive della contabilità economico-patrimoniale, al fine di procedere all'adeguamento del fondo ammortamento fabbricati, conformandosi quindi alle osservazioni formulate dalla Corte dei conti. È stata ricostruita la situazione a partire dal 1. gennaio 2017, ricalcolando per ciascun immobile il fondo ammortamento corretto. Il ricalcolo del fondo ammortamento è stato peraltro effettuato considerando il costo storico dei cespiti inseriti nel rendiconto 2017, rispetto a quello degli stessi cespiti rivalorizzati nel 2018.

In taluni casi si è provveduto anche alla modifica del costo storico di alcuni cespiti, nonché a reimputare in modo più puntuale alcune variazioni patrimoniali effettuate fra il 1999 ed il 2015. Il ricalcolo del fondo ammortamento ha determinato una diminuzione dello stesso di euro 221.793,52, che ha comportato la registrazione di un provento straordinario del medesimo importo.

Nel corso del 2022 si è proceduto altresì alla revisione quinquennale dei beni mobili, che ha comportato l'eliminazione di cespiti dichiarati fuori uso, i quali, qualora non interamente ammortizzati, hanno determinato la registrazione, tra gli oneri straordinari, di minusvalenze da cessione di beni mobili.

Stato patrimoniale al 31.12.2022

Si riportano di seguito le principali differenze tra lo stato patrimoniale al 31.12.2021 e lo stato patrimoniale al 31.12.2022, e si forniscono le informazioni e le motivazioni circa gli scostamenti più rilevanti nelle poste dell'attivo e del passivo.

In particolare:

ATTIVO

Nell'esercizio 2016 è stata operata una rivalutazione straordinaria del patrimonio regionale. Nel 2018 si è poi provveduto, a seguito delle osservazioni formulate dalla Corte dei Conti, ad apportare alcune variazioni alla valutazione del patrimonio immobiliare, rendendola del tutto coerente con le tipologie, le classificazioni e le metodologie prescritte dal decreto legislativo n. 118/2011. Nel corso del 2019 sono stati trasferiti alla Regione le attrezzature, gli arredi e i beni mobili strumentali degli uffici giudiziari del distretto, ai sensi del comma 12 dell'articolo 1 del decreto legislativo 7 febbraio 2017, n. 16 "Norme di attuazione dello Statuto speciale per la Regione Trentino - Alto Adige recanti disposizioni in materia di delega di funzioni riguardanti l'attività amministrativa e organizzativa di supporto agli uffici giudiziari".

In sede di parifica del Rendiconto generale della Regione per l'esercizio finanziario 2021, la Sezione di controllo per il Trentino-Alto Adige della Corte dei conti ha evidenziato il permanere di una discrasia in relazione alla consistenza dei fondi ammortamento del patrimonio immobiliare, questione che è stata risolta, come detto, nel corso del 2022.

Pertanto, a seguito delle operazioni di ricostruzione della situazione di tutti gli immobili (con ricalcolo delle quote di ammortamento a partire dal 2017, conseguente aggiornamento del relativo valore netto e modifica del valore storico di alcuni cespiti), nonché della revisione quinquennale dei beni mobili, con la quale nel corso del 2022 sono stati dichiarati fuori uso, e quindi eliminati, alcuni beni mobili, risulta variata la consistenza delle immobilizzazioni materiali.

Immobilizzazioni

a) Immobilizzazioni immateriali: Il valore sotto riportato al 31.12.2022 corrisponde all'acquisto di software, alla manutenzione evolutiva e allo sviluppo di software e alla manutenzione straordinaria su altri beni immateriali, al netto del fondo ammortamento software e del fondo ammortamento di altri beni immateriali, In applicazione del principio 6.1.1. "Immobilizzazioni immateriali" contenuto nell'Allegato 4/3 del D. Lgs. 118/2011, nel caso in cui l'amministrazione pubblica faccia investimenti apportando miglioramento su immobili di terzi di cui si vale in locazione, tali migliorie andranno iscritte tra le immobilizzazioni immateriali e ammortizzate nel periodo più breve tra quello in cui le migliorie possono essere utilizzate e quello di durata residua dell'affitto. Considerato che il contratto di locazione dell'immobile sul quale sono stati effettuati degli interventi ha durata residua triennale, il fondo ammortamento di altri beni immateriali è stato quindi calcolato al 33,33%.

	STATO PATRIMONIALE AL 31.12.2021	STATO PATRIMONIALE AL 31.12.2022	DIFFERENZA
Immobilizzazioni immateriali	376.458,30	467.551,51	91.093,21

b) Immobilizzazioni materiali: In applicazione dei criteri di valutazione indicati al punto 9.3 di cui all'allegato 4/3 del D.Lgs 118/2011 il patrimonio immobiliare è iscritto nello stato patrimoniale al valore di acquisto.

In applicazione del principio 6.1.2. "Immobilizzazioni materiali" contenuto nell'Allegato 4/3 del D. Lgs. 118/2011, gli immobili qualificati come beni culturali ai sensi dell'articolo 2 del D. Lgs. 42/2004, nel caso specifico il Palazzo Sede di Trento e gli immobili ex sede del Catasto e Libro Fondiario di Rovereto e Cavalese, non sono stati assoggettati ad alcun ammortamento. Per quanto riguarda invece le unità immobiliari destinate a posti auto scoperti, presenti presso gli edifici sede degli uffici del Giudice di Pace di Pergine Valsugana ed Egna e presso la nuova sede degli Uffici Catasto e Libro Fondiario di Malè, non è stata calcolata la valorizzazione del sedime, essendo tali posti auto di fatto definiti unicamente dal terreno sul quale insistono. Conseguentemente non sono stati ammortizzati.

Le spese di manutenzione straordinaria aventi natura incrementativa sono imputate all'attivo patrimoniale e ammortizzate in relazione alla residua possibilità di utilizzazione dei beni cui si riferiscono. A tal proposito il valore storico degli immobili è stato aumentato del valore degli interventi di manutenzione straordinaria sugli edifici, pari ad euro 6.549,41 per gli immobili appartenenti al patrimonio immobiliare indisponibile ed euro 1.026,59 per l'immobile di Egna, appartenente al patrimonio immobiliare disponibile.

La voce delle immobilizzazioni materiali è variata anche a seguito della revisione del costo storico di alcuni cespiti, che ha comportato un aumento di euro 46.412,67.

Il valore dei beni immobili è stato inoltre diminuito, in considerazione delle alienazioni avvenute durante l'anno, ossia la vendita di una porzione di immobile di proprietà sito in Gardolo di Trento.

Il valore dei beni mobili è stato inoltre integrato dai nuovi acquisti effettuati nel corso del 2022, che sono stati inseriti nell'attivo dello stato patrimoniale già riclassificati nelle categorie previste dal D. Lgs. 118/2011, applicando il criterio del costo di acquisto e ammortizzati tenendo conto delle percentuali di ammortamento legate alla specifica tipologia di bene.

A seguito dell'operazione straordinaria di revisione quinquennale dei beni mobili di cui si è detto sopra, con la quale nel corso del 2022 sono stati dichiarati fuori uso, e quindi eliminati, alcuni beni, il valore dei beni mobili è diminuito e, qualora lo stesso non fosse stato interamente ammortizzato, si è generata una minusvalenza.

Sono stati inoltre venduti alcuni automezzi regionali già totalmente ammortizzati e pertanto tali alienazioni hanno generato ricavi, registrati come plusvalenze.

Per la ripartizione delle immobilizzazioni tra disponibili e indisponibili, si rinvia alla lettera M) della presente relazione, che contiene l'elenco descrittivo dei beni appartenenti al patrimonio immobiliare alla chiusura dell'esercizio 2022, con l'indicazione delle destinazioni e degli eventuali proventi da essi prodotti. Si rimanda infine all'allegato 1) che contiene inoltre l'elenco dei diritti reali di godimento e la loro illustrazione.

Le "immobilizzazioni materiali" sono esposte al netto dei relativi fondi di ammortamento. Nonostante gli aumenti dovuti agli interventi di manutenzione straordinaria sugli edifici, alla integrazione del valore storico di alcuni immobili e ai nuovi acquisti di beni mobili, il valore delle immobilizzazioni materiali al 31.12.2022 è diminuito rispetto al 2021 a causa dell'incidenza della quota di ammortamento relativa all'anno 2022, dell'alienazione di beni immobili e della dismissione e cessione di beni mobili.

	STATO PATRIMONIALE AL 31.12.2021	STATO PATRIMONIALE AL 31.12.2022	DIFFERENZA
Immobilizzazioni materiali	39.960.334,52	39.227.945,05	-732.389,47

c) Immobilizzazioni finanziarie: La diminuzione di tale voce è determinata dalla diminuzione del valore dei crediti derivanti da concessioni di credito a favore delle Province autonome di Trento e Bolzano o di società controllate dalle stesse per progetti di sviluppo del territorio.

Per quanto riguarda invece il valore delle partecipazioni, si è registrato un aumento, pari a 17.424.752,31 euro, quale differenza tra euro 531.291.152,37 iniziali e euro 548.715.904,67 finali, aumento che ha determinato quindi anche un aumento delle riserve indisponibili del medesimo importo. Tali riserve sono state incrementate conseguentemente all'aumento del patrimonio netto di Autostrada del Brennero S.p.A., Trentino Digitale S.p.A. e Informatica Alto Adige S.p.A., Centro pensioni complementari, Interbrennero S.p.A., Mediocredito Trentino-Alto Adige, Trentino School of Management s.c.a.r.l. e Fondazione Orchestra Haydn di Bolzano e Trento. I crediti derivanti da concessioni di credito a favore delle Province autonome di Trento e Bolzano o di società controllate dalle stesse per progetti di sviluppo del territorio hanno subito una diminuzione di euro 26.692.738,70 a seguito dei rientri effettuati dalle due Province autonome.

	STATO PATRIMONIALE AL 31.12.2021	STATO PATRIMONIALE AL 31.12.2022	DIFFERENZA
Immobilizzazioni finanziarie	1.008.551.029,78	999.283.043,39	-9.267.986,39

Attivo circolante

d) Rimanenze: le rimanenze relative alla cancelleria sono aumentate di euro 23.820,28, mentre le rimanenze riguardanti il materiale elettrico ed idraulico sono aumentate di euro 13.521,60: pertanto le rimanenze nel loro complesso sono aumentate di euro 37.341,88.

Il criterio applicato per le valutazioni di magazzino è rappresentato dal costo sostenuto, in particolare il costo effettivo.

	STATO PATRIMONIALE AL 31.12.2021	STATO PATRIMONIALE AL 31.12.2022	DIFFERENZA
Rimanenze	110.734,06	148.075,94	37.341,88

e) Crediti: sono costituiti prevalentemente dai crediti di natura tributaria corrispondenti all'importo dei residui attivi del titolo I delle entrate, pari a 6.931.879,12. Tali residui attivi sono rappresentati sostanzialmente da crediti da riscossione dell'imposta sul valore aggiunto, dell'imposta ipotecaria, dei proventi da lotto, dell'imposta sulle successioni. Tali crediti hanno

subito una leggera diminuzione. In particolare, i crediti da riscossione dell'imposta sul valore aggiunto sono diminuiti da 126.831,14 euro a 119.109,84 euro, i crediti da riscossione del provento da lotto sono diminuiti da 7.127.271,18 euro a 6.508.280,83 euro e infine i crediti da riscossione dell'imposta ipotecaria sono diminuiti da 350.550,19 euro a 249.743,75 euro. Si riscontra invece un leggero aumento dei crediti da riscossione dell'imposta sulle successioni, da 38.426,49 euro a 54.744,70 euro. Nei crediti dello stato patrimoniale è altresì compresa la voce "Altri crediti" costituiti per lo più dai crediti verso l'Inps e verso i dipendenti, rispettivamente pari a euro 2.526.354,27 e a euro 783.562,80, derivanti dalle corresponsioni al personale in servizio delle anticipazioni del trattamento di fine servizio/rapporto. La voce "Altri crediti" è composta anche dai crediti derivanti dai depositi cauzionali presso terzi pari ad euro 9.048,32.

	STATO PATRIMONIALE AL 31.12.2021	STATO PATRIMONIALE AL 31.12.2022	DIFFERENZA
Crediti	11.858.959,66	10.727.132,81	-1.131.826,85

- f) Disponibilità liquide: corrispondono agli importi giacenti sul conto di tesoreria pari a 180.755.390,32, che comprende il conto Istituto tesoriere/cassiere nel quale sono registrati i movimenti del conto corrente gestito dal tesoriere unitariamente alla contabilità speciale di tesoreria unica presso la Banca d'Italia. In altre parole, per l'Ente, le disponibilità liquide versate nel conto corrente bancario di tesoreria e nella contabilità speciale di tesoreria unica costituiscono un unico fondo, al quale si versa e dal quale si preleva. È il tesoriere che gestisce i versamenti e i prelievi tra i due conti, non oggetto di rilevazione contabile da parte dell'Ente. Rispetto al 2021 le disponibilità liquide hanno registrato una diminuzione di 26.737.720,94, pari alla differenza tra il fondo cassa iniziale, euro 207.493.111,26, e il fondo cassa finale, euro 180.755.390,32, dovuta a riscossioni complessive per euro 381.572.797,47 e pagamenti complessivi per euro 408.310.518,41, come dettagliato nella tabella di cui alla lettera F).

	STATO PATRIMONIALE AL 31.12.2021	STATO PATRIMONIALE AL 31.12.2022	DIFFERENZA
Disponibilità liquide	207.493.111,26	180.755.390,32	-26.737.720,94

Ratei e risconti

- g) Ratei e risconti: tale voce comprende ratei attivi, generati da ricavi di competenza non ancora riscossi, che ammontano complessivamente ad euro 13.652,37 e sono riferiti ad una commissione di garanzia autonoma a favore della Banca Europea per gli Investimenti per il pieno e puntuale adempimento delle obbligazioni di natura pecuniaria poste in capo a Mediocredito Trentino Alto Adige S.p.A. e risconti attivi, generati da costi anticipati a copertura di un periodo ricadente su due esercizi, che ammontano complessivamente ad euro 37.474,82 e che si riferiscono a canoni di affitto corrisposti anticipatamente. Tali voci sono conseguenti alle scritture di assestamento di fine esercizio necessarie a quantificare la quota ricavo di competenza che verrà riscossa nell'anno successivo e a stornare la quota parte di costo eccedente che dovrà essere riportato nell'esercizio successivo.

	STATO PATRIMONIALE AL 31.12.2021	STATO PATRIMONIALE AL 31.12.2022	DIFFERENZA
Ratei e risconti	34.469,49	51.127,19	16.657,70

PASSIVO

PATRIMONIO NETTO

A decorrere dal Rendiconto 2021 il Patrimonio netto è articolato nelle seguenti poste:

- a) fondo di dotazione;
- b) riserve;
- c) risultato economico dell'esercizio;
- d) risultati economici di esercizi precedenti;
- e) riserve negative per beni indisponibili

h) Fondo di dotazione dell'ente: è costituito dalla differenza tra attivo e passivo, al netto del valore attribuito alle riserve.

i) Le riserve: le riserve si articolano in disponibili e indisponibili.

A seguito della rimodulazione dello Stato Patrimoniale, nel Rendiconto della Regione sono presenti solo riserve indisponibili che sono costituite dalle riserve indisponibili per beni demaniali e patrimoniali indisponibili e per beni culturali e da altre riserve indisponibili.

Le prime risultano pari al valore dei corrispondenti beni patrimoniali indisponibili iscritto nell'attivo patrimoniale, seguendone le correlate evoluzioni. Sono infatti incrementate a seguito dell'aumento di valore dei beni indisponibili dell'attivo, derivante dagli interventi straordinari sugli immobili indisponibili, dall'aumento del valore storico di alcuni cespiti e dagli acquisti di beni mobili e diminuite per un valore pari all'ammortamento di competenza dell'esercizio 2022 e relativo ai medesimi beni patrimoniali indisponibili iscritti nell'attivo patrimoniale e per le operazioni straordinarie di revisione dei beni immobili e dei beni mobili, attraverso una scrittura di rettifica. Esse rilevano pertanto una diminuzione di euro 828.064,21.

Le altre riserve indisponibili presentano un aumento, collegato all'incremento del valore delle partecipazioni come risultante dal bilancio sociale dell'esercizio precedente.

L'aumento del valore delle partecipazioni, come riportato nella tabella di cui alla lettera I), si concretizza in euro 17.424.752,31 euro, quale differenza tra euro 531.291.152,37 iniziali e euro 548.715.904,67 finali.

La registrazione degli aumenti di valore delle partecipazioni riscontrati nel 2022, pari a 17.424.752,31 euro consegue alla variazione positiva del valore del patrimonio di Autostrada del Brennero S.p.A., Trentino Digitale S.p.A. e Informatica Alto Adige S.p.A., Centro pensioni complementari, Interbrennero S.p.A., Mediocredito Trentino-Alto Adige, Trentino School of Management s.c.a.r.l. e Fondazione Orchestra Haydn di Bolzano e Trento e determina anche un incremento delle riserve indisponibili del medesimo importo.

La voce "Risultati economici di esercizi precedenti" è diminuita dell'importo di euro 80.849.315,94, per la copertura integrale della perdita conseguita nell'esercizio 2021. Tale voce è stata peraltro, aumentata di un importo pari alla riduzione operata sulle riserve indisponibili per beni demaniali e patrimoniali indisponibili e per beni culturali. Anche la cancellazione del residuo passivo di euro 59.158.792,76, concernente il finanziamento degli interventi di ristrutturazione del polo giudiziario di Trento, che ha comportato una diminuzione

del debito, ha determinato un aumento della voce "Risultati economici di esercizi precedenti".

	PATRIMONIO AL 31.12.2021	PATRIMONIO AL 31.12.2022	DIFFERENZA
PATRIMONIO NETTO			
<i>di cui Fondo di dotazione</i>	614.426.679,97	614.426.679,97	0,00
<i>Riserve</i>			
<i>da capitale</i>	0,00	0,00	0,00
<i>da permessi di costruzione</i>	0,00	0,00	0,00
<i>riserve indisponibili per beni demaniali e patrimoniali indisponibili e per i beni culturali</i>	39.406.523,54	38.578.459,33	-828.064,21
<i>altre riserve indisponibili</i>	264.885.488,74	282.310.241,05	17.424.752,31
<i>altre riserve disponibili</i>	0,00	0,00	0,00
<i>Risultato economico dell'esercizio</i>	-80.849.315,94	-57.149.820,62	23.699.495,32
<i>Risultati economici di esercizi precedenti</i>	348.779.644,27	327.963.597,97	-20.816.046,30
<i>Riserve negative per beni indisponibili</i>	0,00	0,00	0,00
TOTALE PATRIMONIO NETTO	1.186.999.020,58	1.206.479.157,70	19.480.137,12

Fondi per rischi ed oneri

- l) Fondi per rischi ed oneri: l'importo al 31.12.2021 corrisponde ad euro 3.958.953,00, risultante dalla somma della consistenza del fondo rischi per prestazioni di garanzia per un importo di euro 2.078.000,00, della quota relativa ai fondi per rinnovi contrattuali destinata al finanziamento dei maggiori oneri connessi ai rinnovi dei contratti collettivi di lavoro del personale pari ad euro 1.850.000,00, della quota del fondo rischi contenzioso legale per euro 25.000,00 e della quota di euro 5.953,00 relativa all'accantonamento al fondo crediti di dubbia esigibilità.

L'importo del fondo rischi e oneri al 31.12.2022 è diminuito di euro 1.728.261,00, di cui euro 2.000,00 per l'adeguamento del fondo per prestazioni di garanzie ed euro 1.746.500,00 a seguito dell'utilizzo del fondo rinnovi contrattuali. È invece aumentato di euro 17.600,00 per l'incremento del fondo contenzioso e di euro 2.639,00 per l'adeguamento del fondo svalutazione crediti.

Per quanto riguarda il fondo perdite società partecipate, lo stesso non è stato contabilizzato in contabilità economico patrimoniale, ma si evidenzia che è stato mantenuto ed aggiornato l'accantonamento relativo al fondo perdite società partecipate sul risultato di amministrazione, pari ad euro 16.259.268,00.

	STATO PATRIMONIALE AL 31.12.2021	STATO PATRIMONIALE AL 31.12.2022	DIFFERENZA
Fondi per rischi ed oneri	3.958.953,00	2.230.692,00	-1.728.261,00

Trattamento di fine rapporto

- m) Trattamento di fine rapporto: riguarda l'ammontare del trattamento di fine rapporto nei confronti del personale a carico dell'Amministrazione. Tale voce è diminuita rispetto allo stato patrimoniale al 31.12.2021 di euro 239.013,51.

	STATO PATRIMONIALE AL 31.12.2021	STATO PATRIMONIALE AL 31.12.2022	DIFFERENZA
Trattamento di fine rapporto	4.099.608,86	3.860.595,35	-239.013,51

Debiti

- n) Debiti da finanziamento: non sono presenti debiti disposti a seguito di operazioni di finanziamento;
- o) Debiti verso i fornitori, per i trasferimenti e contributi e altri debiti: rappresentano la totalità dei debiti della Regione e corrispondono all'importo dei residui passivi, ossia euro, 18.073.039,50 come iscritti in rendiconto 2022.
La diminuzione di tale voce, pari ad euro 55.237.693,47 euro è dovuta alla diminuzione dei residui passivi, che sono passati dai residui passivi iniziali pari ad euro 73.310.732,97 ai residui passivi finali pari ad euro 18.073.039,50.
Come già evidenziato in precedenza tale scostamento è dovuto sostanzialmente alla cancellazione del residuo passivo concernente il finanziamento degli interventi di ristrutturazione del Polo giudiziario di Trento.

	STATO PATRIMONIALE AL 31.12.2021	STATO PATRIMONIALE AL 31.12.2022	DIFFERENZA
Debiti	73.310.732,97	18.073.039,50	-55.237.693,47

Ratei e risconti

- p) Ratei e risconti: tale voce comprende i risconti passivi, generati da ricavi anticipati a copertura di un periodo ricadente su due esercizi, che ammontano ad euro 16.781,66, di cui euro 14.204,58 per il rimborso del canone annuo di concessione e delle spese di funzionamento forfettarie anticipate per i locali concessi al Consiglio provinciale di Trento ed euro 2.577,08 per le spese generali ordinarie forfettarie anticipate per i locali concessi in uso gratuito alla Libera Università di Bolzano. Tali voci sono conseguenti alle scritture di assestamento di fine esercizio necessarie a stornare la quota parte di costo eccedente che dovrà essere riportato nell'esercizio successivo. L'importo rimane invariato rispetto all'anno 2021.

	STATO PATRIMONIALE AL 31.12.2021	STATO PATRIMONIALE AL 31.12.2022	DIFFERENZA
Ratei e risconti passivi	16.781,66	16.781,66	0

CONTI D'ORDINE

L'importo è complessivamente diminuito di euro 4.981.734,25 rispetto alla consistenza al 31.12.2021.

Tale variazione deriva dalla diminuzione degli impegni su esercizi futuri, corrispondenti alle variazioni del fondo pluriennale vincolato del titolo 1 (Spese correnti) e del titolo 2 (Spese in conto capitale), e dalla diminuzione del valore delle garanzie.

In particolare, gli impegni su esercizi futuri sono diminuiti complessivamente di euro 841.734,25. Per quanto riguarda i beni regionali in uso a terzi, questi sono rimasti invariati e si riferiscono al

valore delle opere d'arte in comodato gratuito alla Fondazione "Bruno Kessler" di Trento per un importo di euro 38.824,38.

Infine, il valore delle garanzie prestate dalla Regione è diminuito di euro 4.140.000,00.

	STATO PATRIMONIALE AL 31.12.2021	STATO PATRIMONIALE AL 31.12.2022	DIFFERENZA
CONTI D'ORDINE			
<i>di cui impegni su esercizi futuri</i>	12.839.578,79	11.997.844,54	-841.734,25
<i>beni dati in uso a terzi</i>	38.824,38	38.824,38	0,00
<i>garanzie prestate a imprese partecipate</i>	17.294.000,00	13.154.000,00	-4.140.000,00
TOTALE CONTI D'ORDINE	30.172.403,17	25.190.668,92	-4.981.734,25

Conto economico

Il conto economico, redatto secondo lo schema previsto dal D.Lgs. 118/2011, riporta anche i valori dell'esercizio precedente.

Le voci economiche positive e negative sono valutate secondo quanto stabilito dal principio contabile applicato concernente la contabilità economico-patrimoniale (allegato n. 4/3 al D.Lgs. 118/2011).

Il conto economico presenta un risultato economico dell'esercizio negativo di euro 57.149.820,62. A decorrere dal rendiconto 2021, con l'introduzione del nuovo principio di cui all'allegato 4/3, punto 6.3, la perdita risultante dal Conto Economico deve trovare copertura all'interno del patrimonio netto, escluso il fondo di dotazione e le riserve indisponibili, riducendo la voce Risultati economici di esercizi precedenti se positiva e, successivamente, le riserve disponibili positive. Qualora il patrimonio netto (escluso il fondo di dotazione e le riserve indisponibili) non dovesse essere capiente rispetto alla perdita d'esercizio, la parte residuale è rinviata agli esercizi successivi (Risultati economici di esercizi precedenti con valore negativo) al fine di assicurarne la copertura.

La suddetta perdita pertanto troverà copertura con la riduzione della voce Risultati economici di esercizi precedenti, in quanto positiva.

Si precisa che la perdita di euro 80.849.315,94 generatasi nel 2021 ha trovato copertura, con la riduzione della voce "Risultati economici di esercizi precedenti".

Il risultato negativo di euro 57.149.820,62 è generato dal saldo negativo della gestione caratteristica pari a 62.346.507,95, dal saldo positivo della gestione finanziaria pari ad euro 9.644.425,41, dal saldo negativo delle partite straordinarie pari a 2.269.047,69 euro e dall'onere delle imposte pari 2.178.690,39 euro.

Il miglioramento del risultato d'esercizio rispetto a quello conseguito nel 2021 (miglioramento pari a 23.699.495,32 euro) risente principalmente dell'effetto positivo della gestione caratteristica dovuto in particolare alla diminuzione tra i componenti negativi della gestione della voce Trasferimenti e contributi. Si segnala inoltre l'aumento dei proventi finanziari, collegato all'aumento dei proventi da partecipazione da euro 5.237.843,74 del 2021 ad euro 9.643.922,28 nel 2022, unitamente ad una diminuzione del totale proventi ed oneri straordinari da euro 20.000.252,74 del 2021 ad euro -2.269.047,69, dovuto al decremento delle sopravvenienze attive e all'aumento delle minusvalenze, createsi in parte dalla dismissione di beni mobili non interamente ammortizzati e in parte dalla corresponsione di arretrati per anni precedenti corrisposti al personale dipendente.

Il permanere di una consistente perdita, ancorché diminuita rispetto al 2021, deriva dall'utilizzo di una quota di euro 84.875.000,00 del risultato di amministrazione destinato al finanziamento delle spese correnti in sede di contabilità finanziaria, che non genera una posta nei componenti positivi del conto economico.

Nella suddetta voce dei trasferimenti correnti, tra i componenti negativi della gestione ordinaria rilievo particolare assume l'entità dell'accollo nel 2022 del contributo alla finanza pubblica in termini di saldo netto da finanziare per conto delle Province ai sensi dell'articolo 79, comma 4-

bis dello Statuto speciale, sulla base dell'Accordo tra la Regione Trentino-Alto Adige/Südtirol e le Province di Trento e di Bolzano. In base a tale Accordo la Regione ha sostenuto nel 2022 una quota del contributo alla finanza pubblica in termini di saldo netto da finanziare posto a carico delle Province per un importo pari a complessivi euro 170.692.738,70, di cui euro 78.374.823,70 quale quota del concorso della Provincia Autonoma di Trento ed euro 92.317.915,00 quale quota del concorso della Provincia Autonoma di Bolzano, circa 114 milioni in meno rispetto a quanto assunto nel 2021, ossia euro 284.291.482,42, di cui euro 132.532.272,84 quale quota del concorso della Provincia Autonoma di Trento ed euro 151.759.209,58 quale quota del concorso della Provincia Autonoma di Bolzano.

Il saldo della gestione finanziaria risulta positivo per euro 9.644.425,41 ed è principalmente determinato dai proventi da partecipazioni. Rispetto al 2021 si registra un miglioramento del saldo della gestione finanziaria, determinato dall'aumento dei proventi da partecipazioni, grazie alla distribuzione di maggiori dividendi da parte di Autostrada del Brennero S.p.A..

Infine, il saldo della gestione straordinaria risulta negativo per euro 2.269.047,69, in netto peggioramento rispetto al saldo del 2021 che era in positivo per euro 20.000.252,74.

Il peggioramento registrato nella gestione straordinaria è dovuto alla diminuzione dei proventi straordinari (17.684.336,81 euro) e all'aumento degli oneri straordinari (4.584.963,62 euro).

Componenti del conto economico

Componenti economici positivi

Proventi da tributi: La voce comprende i proventi da imposte (imposta sul valore aggiunto, imposta ipotecaria, proventi da lotto, imposta sulle successioni e donazioni). L'ammontare complessivo è pari a euro 306.900.254,26, corrispondente agli accertamenti del titolo I relativi alle entrate di natura tributaria.

	CONTO ECONOMICO AL 31.12.2021	CONTO ECONOMICO AL 31.12.2022	DIFFERENZA
Proventi da tributi	359.633.286,61	306.900.254,26	-52.733.032,35

Proventi da trasferimenti e contributi: La voce comprende i proventi derivanti dai trasferimenti correnti da parte del Consiglio regionale, pari a 17.284.517,00 euro, derivanti dal disinvestimento delle somme investite in strumenti finanziari da parte del Consiglio regionale, in attuazione della disposizione contenuta nell'articolo 2 della legge regionale 17 febbraio 2017, n. 1 recante „Disposizioni in materia di finanziamento del Consiglio regionale“.

	CONTO ECONOMICO AL 31.12.2021	CONTO ECONOMICO AL 31.12.2022	DIFFERENZA
Proventi da trasferimenti e contributi	39.315.470,07	17.284.517,00	-22.030.953,07

Ricavi delle vendite e prestazioni e proventi da servizi pubblici: in questa voce sono compresi i proventi derivanti dalla gestione dei beni pari a 65.048,06 euro, in particolare le concessioni in uso di beni per euro 64.006,14 e le locazioni di altri beni immobili per euro 1.041,92, come si evince dal prospetto di cui alla lettera M della relazione alla gestione (Elenco descrittivo dei beni appartenenti al patrimonio immobiliare dell'ente riportante i proventi conseguiti). Gli importi

accertati nell'esercizio 2022 si riferiscono per euro 41,92 al contratto di concessione di locali al Consiglio provinciale di Trento, euro 1.000,00 per la concessione di locali del bar interno a soggetto privato.

	CONTO ECONOMICO AL 31.12.2021	CONTO ECONOMICO AL 31.12.2022	DIFFERENZA
Ricavi delle vendite e prestazioni e proventi da servizi pubblici	400,00	65.048,06	64.648,06

Altri ricavi e proventi diversi: La voce, complessivamente pari a euro 9.690.438,15, comprende i rimborsi ricevuti per spese di personale in comando, i proventi derivanti da rimborsi (essenzialmente recuperi e restituzioni) e altri proventi non altrimenti classificati, rappresentati per lo più dai contributi riscossi sui premi di assicurazione dovuti alla Cassa Regionale Antincendi da parte delle Società di assicurazioni che esercitano il ramo incendi nella regione. Lo scostamento di tale voce rispetto al 2021 è rappresentato per lo più dall'aumento del trasferimento da parte del Consiglio regionale concernente le entrate derivanti dall'applicazione della legge regionale 11 luglio 2014, n. 4 in materia di trattamento economico e regime previdenziale dei membri del Consiglio regionale, destinate al fondo regionale per il sostegno della famiglia e dell'occupazione erogato a metà alle due Province autonome, che sono passate da euro 1.641.221,24 del 2021 ad euro 3.420.511,91 del 2022.

	CONTO ECONOMICO AL 31.12.2021	CONTO ECONOMICO AL 31.12.2022	DIFFERENZA
Altri ricavi e proventi diversi	7.836.603,18	9.690.438,15	1.853.834,97

Gli importi esposti nel conto economico tra i componenti economici positivi derivano principalmente dalla contabilità finanziaria.

Componenti economici negativi

Acquisti di materie prime e/o beni di consumo: tale voce comprende i costi derivanti dall'acquisto di carta, cancelleria e stampati, carburanti, combustibili e lubrificanti, materiale informatico, giornali e riviste, accessori per uffici, beni per consultazioni elettorali e altri beni e materiali di consumo ed è pari a euro 393.652,61. Sull'aumento di tale voce ha inciso in parte l'incremento della spesa relativa alla cancelleria, compensata dal contenimento della spesa per carburanti, vestiario, materiale informatico e altro materiale per gli uffici.

	CONTO ECONOMICO AL 31.12.2021	CONTO ECONOMICO AL 31.12.2022	DIFFERENZA
Acquisti di materie prime e/o beni di consumo	379.955,75	393.652,61	13.696,86

Prestazioni di servizi: rientrano in tale voce, complessivamente pari a euro 10.344.076,93, i costi relativi all'acquisizione di servizi connessi alla gestione operativa. Tale componente economico negativo è costituito dalle indennità agli organi istituzionali dell'ente, dai compensi dell'organo di revisione, dalle spese per la formazione obbligatoria, dalle utenze e canoni (telefonia, accesso a banche dati e pubblicazioni on line, energia elettrica, acqua, gas), dalle spese per la manutenzione ordinaria e riparazioni riguardanti i beni immobili, per prestazioni

professionali e specialistiche, essenzialmente patrocini legali e per incarichi professionali di studi e ricerca, dalle spese per servizi ausiliari come la sorveglianza, custodia, sicurezza, di pulizia e lavanderia, trasporti, traslochi e facchinaggio, dalle spese per altri servizi come le spese per le consultazioni elettorali, dalle spese per servizi finanziari rappresentati essenzialmente dagli oneri per il servizio di tesoreria, dalle spese per commissioni e comitati dell'ente, dalle spese per accertamenti sanitari e dalle spese per servizi amministrativi generici, come spese postali oppure spese di stampa e rilegatura. Si registra un aumento di spesa pari ad euro 1.056.535,19 dovuto sostanzialmente all'aumento legato al rincaro dell'energia elettrica, telefonia e altri servizi ausiliari.

	CONTO ECONOMICO AL 31.12.2021	CONTO ECONOMICO AL 31.12.2022	DIFFERENZA
Prestazioni di servizi	9.287.541,74	10.344.076,93	1.056.535,19

Utilizzo di beni di terzi: rientrano in questa voce i costi per la locazione di beni immobili, noleggi di hardware, licenze d'uso per software, noleggi di impianti e macchinari. L'ammontare complessivo si attesta in euro 1.385.612,70.

	CONTO ECONOMICO AL 31.12.2021	CONTO ECONOMICO AL 31.12.2022	DIFFERENZA
Utilizzo di beni di terzi	1.328.195,58	1.385.612,70	57.417,12

Trasferimenti e contributi: L'ammontare complessivo è pari a euro 348.068.793,36. La voce principale di tale componente negativo è costituita dai trasferimenti correnti, pari ad euro 322.293.977,77, che hanno subito un decremento rispetto al 2021 (euro 434.060.213,47) per le motivazioni già riportate sopra. I trasferimenti correnti sono per la maggior parte verso Amministrazioni pubbliche, tra cui, in particolare, euro 170.692.738,70 al Ministero dell'Economia e delle Finanze, euro 108.674.038,14 alle due Province Autonome, euro 3.123.592,78 ai Comuni, euro 26.269.510,00 al Consiglio regionale. I trasferimenti verso il Ministero dell'Economia e delle Finanze consistono nel versamento della quota del contributo alla finanza pubblica in termini di saldo netto da finanziare di competenza delle Province posta a carico della Regione, pari ad euro 170.692.738,70, di cui euro 78.374.823,70 quale quota del concorso della Provincia Autonoma di Trento ed euro 92.317.915,00 quale quota del concorso della Provincia Autonoma di Bolzano. Gli altri trasferimenti correnti sono riferiti sostanzialmente a trasferimenti ad imprese, istituzioni sociali private e famiglie per euro 7.627.791,65 ed a fondazioni per euro 3.400.000,00 (Fondazione Haydn).

Fanno parte di tale componente anche i contributi agli investimenti a Amministrazioni pubbliche pari a euro 25.636.138,54, che sono rivolti essenzialmente alle due Province autonome e ai Comuni.

	CONTO ECONOMICO AL 31.12.2021	CONTO ECONOMICO AL 31.12.2022	DIFFERENZA
Trasferimenti e contributi	460.634.633,72	348.068.793,36	-112.565.840,36

Personale: comprende i costi sostenuti per il personale dipendente (retribuzione, straordinari, indennità, oneri previdenziali e assicurativi a carico dell'ente, gli accantonamenti riguardanti il personale, trattamento di fine rapporto e simili), liquidati in contabilità finanziaria. La voce,

complessivamente pari a euro 32.702.138,93, non comprende l'IRAP che è rilevata nella voce "Imposte".

	CONTO ECONOMICO AL 31.12.2021	CONTO ECONOMICO AL 31.12.2022	DIFFERENZA
Personale	33.720.408,75	32.702.138,93	-1.018.269,82

Ammortamenti e svalutazioni: è composta essenzialmente dalla quota di ammortamento del software acquistato da terzi e da quella sui beni disponibili e indisponibili. L'aumento della voce ammortamenti è legato all'applicazione del nuovo principio di cui all'allegato 4/3 del decreto legislativo n. 118/2011, in particolare al punto 6.3, che dispone che "per i beni demaniali e patrimoniali soggetti ad ammortamento, nell'ambito delle scritture di assestamento, la riserva indisponibile è ridotta annualmente per un valore pari all'ammortamento di competenza dell'esercizio, incrementando le riserve disponibili o la voce Risultati economici di esercizi precedenti, dopo avere dato copertura alle "riserve negative per beni indisponibili" e alle perdite di esercizio". In tal modo viene meno la sterilizzazione degli ammortamenti a conto economico che fino al rendiconto 2020 avveniva attraverso una scrittura di rettifica del costo generato dall'ammortamento. Il suddetto costo incide quindi sul risultato economico della Regione per intero e non solo limitatamente all'ammortamento sul software e sui beni disponibili come succedeva in passato. Tale voce comprende l'accantonamento al fondo svalutazione crediti per euro 2.639,00.

	CONTO ECONOMICO AL 31.12.2021	CONTO ECONOMICO AL 31.12.2022	DIFFERENZA
Ammortamenti e svalutazioni	1.370.104,78	1.362.499,30	-7.605,48

Variazioni delle rimanenze di materie prime e/o beni di consumo: è pari alla differenza tra il valore iniziale ed il valore finale delle rimanenze di beni di consumo costituiti da materiali di consumo per le attività d'ufficio e materiale tecnico. È quantificato in euro -37.341,88.

	CONTO ECONOMICO AL 31.12.2021	CONTO ECONOMICO AL 31.12.2022	DIFFERENZA
Variazioni delle rimanenze di materie prime e/o beni di consumo	4.914,21	-37.341,88	-42.256,09

Accantonamenti per rischi: Tale voce è aumentata di euro 17.600,00 corrispondenti alla quota accantonata per l'incremento del fondo contenzioso.

	CONTO ECONOMICO AL 31.12.2021	CONTO ECONOMICO AL 31.12.2022	DIFFERENZA
Accantonamenti per rischi	0,00	17.600,00	17.600,00

Altri accantonamenti: tale voce corrisponde alla quota accantonata sul risultato di amministrazione a fronte di rischi potenziali e costi futuri, pari ad euro 103.500,00 relativa ai fondi per rinnovi contrattuali destinata al finanziamento dei maggiori oneri connessi ai rinnovi dei contratti collettivi di lavoro del personale.

Il fondo per il finanziamento dei maggiori oneri connessi ai rinnovi dei contratti collettivi di lavoro del personale risultava stanziato in sede di bilancio di previsione 2022 per un importo pari ad euro 950.000,00.

In sede di assestamento è stato aumentato dell'importo di euro 2.610.000,00 a seguito della contestuale applicazione della corrispondente quota accantonata in sede di rendiconto 2021 pari ad euro 1.850.000,00 e della nuova autorizzazione di spesa pari ad euro 760.000,00 contenuta nell'articolo 10 comma 1 lettera a) della legge regionale 1. agosto 2022, n. 5 concernente l'assestamento di bilancio.

Con deliberazione n. 206 del 7 dicembre 2021 è stata utilizzata una quota pari a 3.456.500,00 euro del fondo relativa all'esercizio 2022, a seguito della sottoscrizione dell'Accordo stralcio concernente il rinnovo del contratto collettivo di lavoro riguardante il personale dell'area non dirigenziale per il triennio giuridico ed economico 2019 – 2021.

L'importo al 31.12.2022, corrispondente ad euro 103.500,00, riguarda il rinnovo del contratto collettivo di lavoro del personale dell'area dirigenziale.

	CONTO ECONOMICO AL 31.12.2021	CONTO ECONOMICO AL 31.12.2022	DIFFERENZA
Altri accantonamenti	1.866.000,00	103.500,00	-1.762.500

Oneri diversi di gestione: comprende l'imposta di registro e di bollo, la tassa di smaltimento rifiuti solidi urbani, la tassa di circolazione dei veicoli, l'imposta sugli immobili, premi di assicurazioni sui beni mobili, immobili per responsabilità civile e contro i danni, costi per rimborsi per spese di personale in comando. La voce ammonta complessivamente a euro 1.946.233,47. Si registra una diminuzione di euro 338.603,99 dovuta per lo più alla diminuzione dei costi per rimborsi per spese di personale in comando.

	CONTO ECONOMICO AL 31.12.2021	CONTO ECONOMICO AL 31.12.2022	DIFFERENZA
Oneri diversi di gestione	2.284.837,46	1.946.233,47	-338.603,99

Gli importi esposti tra i componenti economici negativi nel conto economico derivano principalmente dalla contabilità finanziaria, integrati e rettificati da scritture volte a rappresentare la corretta competenza economica dell'esercizio. Le principali differenze emergenti rispetto alla contabilità finanziaria sono dovute alla movimentazione delle rimanenze di magazzino come sopra esposto, all'accantonamento al fondo svalutazione crediti, alla quota di ammortamento registrata in sede di scritture di assestamento, all'accantonamento della quota annua del trattamento di fine rapporto nei confronti del personale a carico dell'Amministrazione.

Proventi ed oneri finanziari

Proventi e oneri finanziari: comprende i proventi da partecipazioni, altri proventi finanziari e oneri finanziari. I primi corrispondono ai dividendi distribuiti dalle società controllate per euro 56.226,78 e dalle società partecipate, pari a euro 9.587.695,50, in aumento rispetto al 2021 per i maggiori dividendi distribuiti da Autostrada del Brennero S.p.a., e gli altri proventi finanziari sono costituiti dagli interessi attivi da conti della tesoreria pari a euro 47,25 e degli interessi di mora attivi per euro 455,88. Non vi sono oneri finanziari costituiti da interessi passivi di mora.

L'ammontare complessivo della voce è pari a euro 9.644.425,41.

	CONTO ECONOMICO AL 31.12.2021	CONTO ECONOMICO AL 31.12.2022	DIFFERENZA
Proventi e oneri finanziari	5.237.964,43	9.644.425,41	4.406.460,98

Rettifica di valore delle attività finanziarie

Rettifica di valore delle attività finanziarie: la voce non è valorizzata in quanto non si sono presentati decrementi del patrimonio delle società; pertanto, come nel corso del 2021, non si sono generati costi per svalutazioni nel corso del 2022.

	CONTO ECONOMICO AL 31.12.2021	CONTO ECONOMICO AL 31.12.2022	DIFFERENZA
Rettifica di valore delle attività finanziarie	0,00	0,00	0,00

Proventi ed oneri straordinari

Proventi ed oneri straordinari: Tale voce è composta dalle sopravvenienze attive e insussistenze del passivo (proventi straordinari) rappresentate per lo più, dalla diminuzione del fondo di trattamento fine rapporto per euro 624.763,51, dalla diminuzione derivante dalla revisione dei fondi di ammortamento per euro 221.793,52, dalla diminuzione del fondo rischi per prestazioni di garanzie per euro 2.000,00, dalla diminuzione del fondo rinnovi contrattuali per euro 558.800,00, dalle eliminazioni dei residui passivi del titolo 1 "Spese correnti", pari ad euro 1.247.925,68, dalle eliminazioni dei residui passivi del titolo II "Spese in conto capitale" esclusa la spesa diretta, pari ad euro 48.095,29 e dalle plusvalenze derivanti dall'alienazione di mezzi di trasporto per euro 6.730,00.

In questa posta sono comprese anche le sopravvenienze passive e insussistenze dell'attivo (oneri straordinari), derivanti soprattutto da arretrati per anni precedenti corrisposti al personale pari ad euro 4.081.116,78 e dall'eliminazione dei residui attivi del titolo 1 "Entrate correnti di natura tributaria, contributiva e perequativa", 2 "Trasferimenti correnti" e 3 "Entrate extratributarie", pari ad euro 475.300,87. Sono altresì presenti minusvalenze patrimoniali per euro 132.905,52 derivanti dalla dismissione di beni mobili non interamente ammortizzati.

La gestione straordinaria presenta un saldo negativo di euro 2.269.047,69.

	CONTO ECONOMICO AL 31.12.2021	CONTO ECONOMICO AL 31.12.2022	DIFFERENZA
Proventi straordinari	20.394.444,82	2.710.108,01	- 17.684.336,81
Oneri straordinari	394.192,08	4.979.155,70	4.584.963,43

Imposte

Imposte: rappresenta l'IRAP di competenza economica dell'esercizio, pari a euro 2.178.690,39, in leggero aumento rispetto al dato registrato nell'esercizio 2021.

	CONTO ECONOMICO AL 31.12.2021	CONTO ECONOMICO AL 31.12.2022	DIFFERENZA
Imposte	1.996.700,98	2.178.690,39	181.989,41

Allegato 1) alla Relazione al Rendiconto 2022

ELENCO DEI DIRITTI REALI DI GODIMENTO E LORO ILLUSTRAZIONE

SEDE	INDIRIZZO	Ident. Cat.	FOGLIO "A2"
PALAZZO REGIONE TRENTO	Via Gazzoletti, 2	p.ed. 4832 (sub. 1-2-3)	*** Nessuna iscrizione ***
			FOGLIO "B"
			Regione Trentino Alto Adige - quota 1/1 09/08/1957 - G.N. 1414/1 INTAVOLAZIONE DIRITTO DI PROPRIETÀ per 1/1 riguarda p.ed. 4832
			FOGLIO "C"
			<p>01/09/1938 - G.N. 1586/314 INTAVOLAZIONE ONERE REALE</p> <p>del contributo di bonifica a carico p.ed. 4832, p.f. 1955/20, p.f. 1955/24, p.f. 1955/25 R.D. 13. 02.1933 n. 215</p> <p>08/07/1950 - G.N. 1250/1 ANNOTAZIONE</p> <p>sull'area del fondo è fatto divieto di introdurre modificazioni e di eseguire nuove costruzioni o ricostruzioni, o di apportare comunque innovazioni senza la preventiva, formale autorizzazione del Ministero della Pubblica Istruzione a mezzo della competente Soprintendenza ai Monumenti di Trento a carico p.ed. 4832.</p>

SEDE	INDIRIZZO	Ident. Cat.	FOGLIO "A2"
PALAZZO REGIONE TRENTO	Via Gazzoletti, 2	p.f. 1955/20	<p>20/12/1939 - G.N. 2185/1 EVIDENZA DIRITTO DI SERVITÙ acquedotto, per il passaggio dell'acqua pubblica dell'Adigetto attraverso le particelle stesse e del manufatto costituito da due piedritti ed una volta, con l'onere di potere in qualsiasi tempo e circostanza, provvedere alla sua manutenzione, senza che il proprietario del fondo servente possa vantare compensi ed indennizzi a favore p.f. 1955/20, p.f. 1955/24 a carico p.ed. 3202/3</p> <p>20/12/1939 - G.N. 2185/2 EVIDENZA DIRITTO DI SERVITÙ acquedotto, per il passaggio dell'acqua pubblica dell'Adigetto attraverso le particelle stesse e del manufatto costituito da due piedritti ed una volta, con l'onere di potere in qualsiasi tempo e circostanza, provvedere alla sua manutenzione, senza che il proprietario del fondo servente possa vantare compensi ed indennizzi, per il fondo servente a carico di parte in luogo dell'estinta p.edif. 3202/4 con evidenza G.N. 5516/1998. a favore p.f. 1955/20, p.f. 1955/24 a carico p.ed. 3202/2</p> <p>20/12/1939 - G.N. 2185/3 EVIDENZA DIRITTO DI SERVITÙ acquedotto, per il passaggio dell'acqua pubblica dell'Adigetto attraverso le particelle stesse e del manufatto costituito da due piedritti ed una volta, con l'onere di potere in qualsiasi tempo e circostanza, provvedere alla sua manutenzione, senza che il proprietario del fondo servente possa vantare compensi ed indennizzi, a carico di parte. a favore p.f. 1955/20, p.f. 1955/24 a carico p.ed. 3202/1</p>
			FOGLIO "B"
			<p>Regione Trentino Alto Adige - quota 1/1 09/08/1957 - G.N. 1414/1 INTAVOLAZIONE DIRITTO DI PROPRIETÀ per 1/1 Riguarda p.f. 1955/20</p>
			FOGLIO "C"
			<p>01/09/1938 - G.N. 1586/314 INTAVOLAZIONE ONERE REALE del contributo di bonifica a carico p.ed. 4832, p.f. 1955/20, p.f. 1955/24, p.f. 1955/25 R.D. 13. 02.1933 n. 215</p> <p>12/09/1959 - G.N. 2176/1 ANNOTAZIONE sull'area del fondo è fatto divieto di eseguire nuove costruzioni e di introdurre qualsiasi modificazione ambientale senza la preventiva, formale autorizzazione del Ministero della Pubblica Istruzione a mezzo della Soprintendenza ai Monumenti ed alle Gallerie per le Province di Trento e Bolzano in Trento a carico p.f. 1955/20, p.f. 1955/24, p.f. 1955/25</p> <p>12/06/1974 - G.N. 2110/5 INTAVOLAZIONE DIRITTO DI SERVITÙ passo e ripasso a piedi e con mezzi meccanici, limitatamente ad una striscia della larghezza di metri 4, come risulta dalla allegata planimetria a carico p.f. 1955/20 a favore p.ed. 3202/5, p.f. 1955/60, p.f. 1955/64, p.f. 1955/65, p.f. 1955/66 Contratto d.d. 14/01/1974</p> <p>12/06/1974 - G.N. 2110/6 INTAVOLAZIONE DIRITTO DI SERVITÙ passo e ripasso a piedi e con mezzi meccanici, limitatamente ad una striscia della larghezza di metri 4, come risulta dalla allegata planimetria, per il fondo dominante limitatamente a parte a carico p.f. 1955/20 a favore p.ed. 3202/2 Contratto d.d. 14/01/1974</p>

SEDE	INDIRIZZO	Ident. Cat.	FOGLIO "A2"
PALAZZO REGIONE TRENTO	Via Gazzoletti, 2	p.f. 1955/24	<p>20/12/1939 - G.N. 2185/1 EVIDENZA DIRITTO DI SERVITÙ</p> <p>acquedotto, per il passaggio dell'acqua pubblica dell'Adigetto attraverso le particelle stesse e del manufatto costituito da due piedritti ed una volta, con l'onere di potere in qualsiasi tempo e circostanza, provvedere alla sua manutenzione, senza che il proprietario del fondo servente possa vantare compensi ed indennizzi.</p> <p>a favore p.f. 1955/20, p.f. 1955/24 a carico p.ed. 3202/3</p> <p>20/12/1939 - G.N. 2185/2 EVIDENZA DIRITTO DI SERVITÙ</p> <p>acquedotto, per il passaggio dell'acqua pubblica dell'Adigetto attraverso le particelle stesse e del manufatto costituito da due piedritti ed una volta, con l'onere di potere in qualsiasi tempo e circostanza, provvedere alla sua manutenzione, senza che il proprietario del fondo servente possa vantare compensi ed indennizzi, per il fondo servente a carico di parte in luogo dell'estinta p.edif. 3202/4 con evidenza G.N. 5516/1998.</p> <p>a favore p.f. 1955/20, p.f. 1955/24 a carico p.ed. 3202/2</p> <p>20/12/1939 - G.N. 2185/3 EVIDENZA DIRITTO DI SERVITÙ</p> <p>acquedotto, per il passaggio dell'acqua pubblica dell'Adigetto attraverso le particelle stesse e del manufatto costituito da due piedritti ed una volta, con l'onere di potere in qualsiasi tempo e circostanza, provvedere alla sua manutenzione, senza che il proprietario del fondo servente possa vantare compensi ed indennizzi, a carico di parte.</p> <p>a favore p.f. 1955/20, p.f. 1955/24 a carico p.ed. 3202/1</p>
			FOGLIO "B"
			<p>Regione Trentino Alto Adige - quota 1/1</p> <p>09/08/1957 - G.N. 1414/1 INTAVOLAZIONE DIRITTO DI PROPRIETÀ per 1/1 Riguarda p.f. 1955/24</p>
			FOGLIO "C"
			<p>01/09/1938 - G.N. 1586/314 INTAVOLAZIONE ONERE REALE</p> <p>del contributo di bonifica</p> <p>a carico p.ed. 4832, p.f. 1955/20, p.f. 1955/24, p.f. 1955/25 R.D. 13. 02.1933 n. 215</p> <p>12/09/1959 - G.N. 2176/1 ANNOTAZIONE</p> <p>sull'area del fondo è fatto divieto di eseguire nuove costruzioni e di introdurre qualsiasi modificazione ambientale senza la preventiva, formale autorizzazione del Ministero della Pubblica Istruzione a mezzo della Soprintendenza ai Monumenti ed alle Gallerie per le Province di Trento e Bolzano in Trento</p> <p>a carico p.f. 1955/20, p.f. 1955/24, p.f. 1955/25</p>

SEDE	INDIRIZZO	Ident. Cat.	FOGLIO "A2"
PALAZZO REGIONE TRENTO	Via Gazzoletti, 2	p.f. 1955/25	*** Nessuna iscrizione ***
			FOGLIO "B"
			<p>Regione Trentino Alto Adige - quota 1/1 09/08/1957 - G.N. 1414/1 INTAVOLAZIONE DIRITTO DI PROPRIETÀ per 1/1 Riguarda p.f. 1955/25</p>
			FOGLIO "C"
			<p>01/09/1938 - G.N. 1586/314 INTAVOLAZIONE ONERE REALE del contributo di bonifica a carico p.ed. 4832, p.f. 1955/20, p.f. 1955/24, p.f. 1955/25 R.D. 13. 02.1933 n. 215</p> <p>12/09/1959 - G.N. 2176/1 ANNOTAZIONE sull'area del fondo è fatto divieto di eseguire nuove costruzioni e di introdurre qualsiasi modificazione ambientale senza la preventiva, formale autorizzazione del Ministero della Pubblica Istruzione a mezzo della Soprintendenza ai Monumenti ed alle Gallerie per le Province di Trento e Bolzano in Trento a carico p.f. 1955/20, p.f. 1955/24, p.f. 1955/25</p>

SEDE	INDIRIZZO	Ident. Cat.	FOGLIO "A2"
PALAZZO REGIONE TRENTO	Via Gazzoletti, 2	p.f. 1955/62	*** Nessuna iscrizione ***
			FOGLIO "B"
			<p>Regione Trentino Alto Adige Patrimonio Indisponibile - quota 1/1 18/01/1971 - G.N. 164/1 INTAVOLAZIONE DIRITTO DI PROPRIETÀ per 1/1 Riguarda p.f. 1955/62</p>
			FOGLIO "C"
			<p>01/09/1938 - G.N. 1586/608 INTAVOLAZIONE ONERE REALE del contributo di bonifica a carico p.f. 1955/62, p.f. 1955/63, p.f. 2759/14 R.D. 13. 02.1933 n. 215</p> <p>09/11/1962 - G.N. 2426/1 ANNOTAZIONE sull'area eventuali nuove costruzioni non dovranno superare l'altezza di metri diciotto e settanta dal livello del suolo a carico p.f. 1955/62, p.f. 1955/63, p.f. 2759/14</p>

SEDE	INDIRIZZO	Ident. Cat.	FOGLIO "A2"
PALAZZO REGIONE TRENTO	Via Gazzoletti, 2	p.f. 1955/63	*** Nessuna iscrizione ***
			FOGLIO "B"
			Regione Trentino Alto Adige Patrimonio Indisponibile - quota 1/1 18/01/1971 - G.N. 164/1 INTAVOLAZIONE DIRITTO DI PROPRIETÀ per 1/1 Riguarda p.f. 1955/63
			FOGLIO "C"
			01/09/1938 - G.N. 1586/608 INTAVOLAZIONE ONERE REALE del contributo di bonifica a carico p.f. 1955/62, p.f. 1955/63, p.f. 2759/14 R.D. 13. 02.1933 n. 215
			09/11/1962 - G.N. 2426/1 ANNOTAZIONE sull'area eventuali nuove costruzioni non dovranno superare l'altezza di metri diciotto e settanta dal livello del suolo a carico p.f. 1955/62, p.f. 1955/63, p.f. 2759/14

SEDE	INDIRIZZO	Ident. Cat.	FOGLIO "A2"
PALAZZO REGIONE TRENTO	Via Gazzoletti, 2	p.f. 2759/14	16/11/1949 - G.N. 1611/1 EVIDENZA DIRITTO DI SERVITÙ acquedotto, già esistente per il passaggio dell'acqua pubblica dell'Adigetto attraverso il fondo servente nel manufatto costituito da due piedritti ed una volta, con l'onere di poter in qualsiasi tempo e circostanza provvedere da chi di ragione, alla sua manutenzione senza che il proprietario dell'immobile possa vantare compensi od indennizzi ed inoltre di non caricare o poggiare con eventuali costruzioni sulle strutture di detto manufatto in eccedenza alla sua portata, e di non costruire opere che danneggiano lo stesso, come risulta dal punto 6) del contratto a favore p.f. 2759/14 a carico p.ed. 3747
			FOGLIO "B"
			Regione Trentino Alto Adige Patrimonio Indisponibile - quota 1/1 18/01/1971 - G.N. 164/1 INTAVOLAZIONE DIRITTO DI PROPRIETÀ per 1/1 Riguarda p.f. 2759/14
			FOGLIO "C"
			01/09/1938 - G.N. 1586/608 INTAVOLAZIONE ONERE REALE del contributo di bonifica a carico p.f. 1955/62, p.f. 1955/63, p.f. 2759/14 R.D. 13. 02.1933 n. 215
			18/11/1941 - G.N. 2066/1 INTAVOLAZIONE DIRITTO DI SERVITÙ acquedotto già esistente per il passaggio della pubblica acqua dell'Adigetto nei modi ed alle condizioni di cui al precitato contratto che si hanno per qui trascritte a carico p.f. 2759/14 a favore p.f. 2759/6, p.f. 2882 Contratto d.d. 05/09/1941
			09/11/1962 - G.N. 2426/1 ANNOTAZIONE sull'area eventuali nuove costruzioni non dovranno superare l'altezza di metri diciotto e settanta dal livello del suolo a carico p.f. 1955/62, p.f. 1955/63, p.f. 2759/14

SEDE	INDIRIZZO	Identi. Cat.	FOGLIO "A2"
EX CATASTO E LIBRO FONDIARIO ROVERETO	Via Tartarotti, 24	p.ed. 155/1 (sub. 2-3-4-5)	<p>1902 - VERBALE 689/31 EVIDENZA DIRITTO DI SERVITÙ</p> <p>poter alzare l'acqua a favore p.ed. 155/1 a carico p.f. 2218</p> <p>15/05/1903 - G.N. 426/1 EVIDENZA DIRITTO DI SERVITÙ</p> <p>Grado dal 03.05.1900. erogare dai diramatori dei doccioni due spine di acqua potabile litri 28.28 al minuto a favore p.ed. 155/1 a carico p.ed.821, p.ed. 932</p> <p>29/04/1907 - G.N. 654/1 EVIDENZA DIRITTO DI SERVITÙ</p> <p>sporgere copertelli, mantenimento canali di cui ai punti 1a) b), 3 e 4 dell'atto a favore p.ed. 154/1, 155/1 a carico p.ed.156 P.M. 4, p.ed. 156 P.M. 14</p> <p>28/12/1976 - G.N. 2754/20 EVIDENZA DIRITTO DI SERVITÙ</p> <p>a) tollerare l'esistenza di una cisterna per deposito gasolio come indicato in tinta blu sulla planimetria b) accesso per carico, scarico e manutenzione della cisterna a favore p.ed. 155/1 a carico p.ed. 155/6</p> <p>28/12/1976 - G.N. 2754/21 EVIDENZA DIRITTO DI SERVITÙ</p> <p>sporto di gronda e di poggiosi e veduta degli stessi a carico del cortile del fondo servente a favore p.ed. 155/1 a carico p.ed. 155/6</p> <p>11/08/1978 - G.N. 1612/6 EVIDENZA DIRITTO DI SERVITÙ</p> <p>passo per la manutenzione del fondo dominante a favore p.ed. 155/1 a carico p.ed. 155/4</p> <p>11/08/1978 - G.N. 1612/19 EVIDENZA DIRITTO DI SERVITÙ</p> <p>passo per la manutenzione del fondo dominante a favore p.ed. 155/1 a carico p.ed. 155/6</p> <p>11/08/1978 - G.N. 1612/20 EVIDENZA DIRITTO DI SERVITÙ</p> <p>passo per la manutenzione del fondo dominante a favore p.ed. 155/1 a carico p.ed. 155/2 parte</p>
			FOGLIO "B"
			<p>Regione Trentino Alto Adige Patrimonio Indisponibile - quota 1/1 28/12/1976 - G.N. 2754/5 INTAVOLAZIONE DIRITTO DI PROPRIETÀ per 1/1 riguarda p.ed. 155/1</p>

SEDE	INDIRIZZO	Ident. Cat.	FOGLIO "C"
EX CATASTO E LIBRO FONDIARIO ROVERETO	Via Tartarotti, 24	p.ed. 155/1 (sub. 2-3-4-5)	<p>29/04/1907 - G.N. 64/5 INTAVOLAZIONE DIRITTO DI SERVITÙ sporgenza copertello di finestre come precisato al punto 2 del documento</p> <p>a carico p.ed. 155/1</p> <p>a favore p p.ed. 156 P.M. 1, p.ed. 156 P.M. 2, p.ed. 156 P.M. 3, p.ed. 156 P.M. 4, p.ed. 156 P.M. 5, p.ed. 156 P.M. 6, p.ed. 156 P.M. 14, p.ed. 156 P.M. 16, p.ed. 156 P.M. 17, p.ed. 156 P.M. 18, p.ed. 156 P.M. 19</p> <p>Atto d.d. 05/03/1907, Atto d.d. 30/03/1907</p> <p>04/07/1951 - G.N. 808/2 ANNOTAZIONE vincolo diretto di tutela artistica ai sensi della Legge 1.06.1939, n. 1089 a carico p.ed. 155/1</p> <p>28/12/1976 - G.N. 2754/11 INTAVOLAZIONE DIRITTO DI SERVITÙ</p> <p>passo a piedi e con veicoli come indicato in tinta rossa nella planimetria; a carico del portico. a carico p.ed. 155/1</p> <p>a favore p.ed. 155/4, p.ed. 155/6</p> <p>Contratto d.d. 15/11/1976</p> <p>28/12/1976 - G.N. 2754/12 INTAVOLAZIONE DIRITTO DI SERVITÙ di passo a piedi come indicato in tinta gialla nella planimetria; a carico del portico con entrata da Via Tartarotti, del cortiletto interno e del giroscale a carico p.ed. 155/1</p> <p>a favore p.ed. 155/4, p.ed. 155/6</p> <p>Contratto d.d. 15/11/1976</p> <p>28/12/1976 - G.N. 2754/14 INTAVOLAZIONE DIRITTO DI SERVITÙ</p> <p>passo a piedi e con veicoli come indicato nella zona retinata nel piano di situazione 30 marzo 1978; a carico del portico a carico p.ed. 155/1 a favore p.ed. 155/2, p.ed. 155/3, p.ed. 155/5 Contratto d.d. 15/11/1976 11/08/1978 - G.N. 1612/10 Contratto d.d. 26/05/1978</p> <p>28/12/1976 - G.N. 2754/15 INTAVOLAZIONE DIRITTO DI SERVITÙ</p> <p>passo a piedi come indicato nella zona retinata nel piano di situazione 30 marzo 1978; a carico del portico con entrata da via Tartarotti e del cortile interno. a carico p.ed. 155/1 a favore p.ed. 155/2, p.ed. 155/3, p.ed. 155/5</p> <p>Contratto d.d. 15/11/1976 11/08/1978 - G.N. 1612/11 Contratto d.d. 26/05/1978</p>

SEDE	INDIRIZZO	Ident. Cat.	FOGLIO "C"
EX CATASTO E LIBRO FONDIARIO ROVERETO	Via Tartarotti, 24	p.ed. 155/1 (sub. 2-3-4-5)	<p>28/12/1976 - G.N. 2754/16 INTAVOLAZIONE DIRITTO DI SERVITÙ</p> <p>passo a piedi e con veicoli a sensi dell'art. 4 del contratto 26 maggio 1978.</p> <p>a carico p.ed. 155/1</p> <p>a favore p.ed. 155/2, p.ed. 155/3, p.ed. 155/5</p> <p>Contratto d.d. 15/11/1976 11/08/1978 - G.N. 1612/12 Contratto d.d. 26/05/1978</p> <p>28/12/1976 - G.N. 2754/17 INTAVOLAZIONE DIRITTO DI SERVITÙ</p> <p>tollerare l'uso della canna fumaria a sensi dell'art. 6 del contratto 26 maggio 1978</p> <p>a carico p.ed. 155/1</p> <p>a favore p.ed. p.ed. 155/2, p.ed. 155/3, p.ed. 155/4, p.ed. 155/5, p.ed. 155/6</p> <p>Contratto d.d. 15/11/1976 11/08/1978 - G.N. 1612/13 Contratto d.d. 26/05/1978</p> <p>28/12/1976 - G.N. 2754/18 INTAVOLAZIONE DIRITTO DI SERVITÙ</p> <p>tollerare la costruzione e la manutenzione di tre sfiati a sensi dell'art. 7 del contratto 26 maggio 1978.</p> <p>a carico p.ed. 154/1, p.ed. 155/1</p> <p>a favore p.ed. 2249</p> <p>Contratto d.d. 15/11/1976 11/08/1978 - G.N. 1612/14 Contratto d.d. 26/05/1978</p> <p>28/12/1976 - G.N. 2754/19 INTAVOLAZIONE DIRITTO DI SERVITÙ</p> <p>tollerare la costruzione e la manutenzione di un'uscita di sicurezza a sensi dell'art. 8 del contratto 26 maggio 1978.</p> <p>a carico p.ed. 154/1, p.ed. 155/1</p> <p>a favore p.ed. 2249</p> <p>Contratto d.d. 15/11/1976 11/08/1978 - G.N. 1612/15 Contratto d.d. 26/05/1978</p> <p>18/01/1979 - G.N. 206/3 INTAVOLAZIONE DIRITTO DI SERVITÙ</p> <p>passo a piedi e con veicoli a sensi dell'atto e del piano di situazione sub G.N. 1612/78.</p> <p>a carico a favore</p> <p>p.ed. 155/1</p> <p>p.ed. 155/2 parte, p.ed. 155/4, p.ed. 155/6</p> <p>Atto d.d. 16/10/1978</p>

SEDE	INDIRIZZO	Ident. Cat.	FOGLIO "A2"
EX CATASTO E LIBRO FONDIARIO ROVERETO	Via Tartarotti, 24	p.ed. 154/1	<p>1902 - VERBALE 689/35 EVIDENZA DIRITTO DI SERVITÙ Grado dal 01.05.1902 acqua irrigatoria a favore p.ed. 154/1 a carico p.f. 2218 29/04/1907 - G.N. 654/1 EVIDENZA DIRITTO DI SERVITÙ sporgere copertelli, mantenimento canali di cui ai punti 1a) b), 3 e 4 dell'atto a favore p.ed. 154/1, p.ed. 155/1 a carico p.ed. 156 P.M. 4, p.ed. 156 P.M. 14 11/08/1978 - G.N. 1612/7 EVIDENZA DIRITTO DI SUPERFICIE nel sottosuolo insiste la p.ed. >---< 2249 riguarda p.ed. 154/1</p>
			FOGLIO "B"
			<p>Regione Trentino Alto Adige Patrimonio Indisponibile - quota 1/1 28/12/1976 - G.N. 2754/5 INTAVOLAZIONE DIRITTO DI PROPRIETÀ per 1/1 Riguarda p.ed. 154/1</p>
			FOGLIO "C"
<p>28/12/1976 - G.N. 2754/18 INTAVOLAZIONE DIRITTO DI SERVITÙ tollerare la costruzione e la manutenzione di tre sfiati a sensi dell'art. 7 del contratto 26 maggio 1978. a carico p.ed. 154/1, p.ed. 155/1 a favore p.ed. 2249 Contratto d.d. 15/11/1976 11/08/1978 - G.N. 1612/14 Contratto d.d. 26/05/1978</p> <p>28/12/1976 - G.N. 2754/19 INTAVOLAZIONE DIRITTO DI SERVITÙ toll' tollerare la costruzione e la manutenzione di un'uscita di sicurezza a sensi dell'art. 8 del contratto 26 maggio 1978. a carico p.ed. 154/1, p.ed. 155/1 a favore p.ed. 2249 Contratto d.d. 15/11/1976 11/08/1978 - G.N. 1612/15 Contratto d.d. 26/05/1978</p> <p>27/01/1978 - G.N. 203/3 ANNOTAZIONE vincolo indiretto di tutela artistica ai sensi dell'art. 21 della Legge 1.6.1939, n. 1089 e successive modificazioni. a carico 154/1</p> <p>11/08/1978 - G.N. 1612/16 INTAVOLAZIONE DIRITTO DI SUPERFICIE a tempo indeterminato a carico p.ed. 154/1 a favore Proprietario pro-tempore p.ed. 2249 Contratto d.d. 15/11/1976, Contratto d.d. 26/05/1978 Rispetto agli obblighi per cui risponde questo diritto di superficie si fa richiamo al foglio degli aggravati dell'immobile indicato nell'iscrizione del diritto di superficie. 18/01/1979 - G.N. 206/4 INTAVOLAZIONE DIRITTO DI SERVITÙ passo a piedi e con veicoli a sensi dell'atto e del piano di situazione sub G.N. 1612/78 a carico p.ed. 154/1 a favore p.ed. 155/2, p.ed. 155/3, p.ed. 155/5</p>			

SEDE	INDIRIZZO	Ident. Cat.	FOGLIO "A2"
SEDE GIUDICE DI PACE PERGINE VALS.	Via Crivelli, 55	p.ed. 1332 (sub. 43 P.M. 6)	<p>P.M.6 A piano interrato: archivio-magazzino. A primo piano: cinque locali ufficio, quattro wc, due anti wc, ripostiglio, tre terrazze.</p> <p>PARTI COMUNI:</p> <p>a) Fra le porzioni 2.3.4.5.6.7.8.9 (dalla 2 alla 9 incl.) e 12.13.14.15.16.17 (dalla 12 a 17 incl.) in ragione di 1/16 indiviso ciascuna ed alla porzione 11 in ragione di 2/16 indivisi a piano interrato: caldaia.</p> <p>b) Fra le porzioni 9.12.13.14.15 in ragione di 1/7 indiviso ciascuna ed alla porzione 11 in ragione di 2/7 indivisi a piano interrato: ascensore, scale e vano scale con relativi pianerottoli da piano interrato al terzo piano. A pianoterra: ripostiglio.</p> <p>c) Fra le porzioni 1.2.3.4.5.6.7.8.9.10.11.12.13.14.15.16.17 (da 1 a 17 incl.) a piano interrato: rampa d'accesso, disimpegno, corridoio e locale contatori. A piano terra: rampa di accesso ai garage. A primo piano: copertura non praticabile. A secondo piano: copertura.</p> <p>d) Fra le porzioni 1.2.3.4.5.6.7.8.9 (da 1 a 9 incl.) e 12.13.14.15.16.17 (da 12 a 17 incl.) in ragione di 1/17 indiviso ciascuna ed alla porzione 11 in ragione di 2/17 indivisi a piano terra: marciapiedi, cortile, porticato, atrio e cassone rifiuti solidi. A piano copertura: locale macchine e copertura.</p> <p>e) Fra le porzioni 6.7.8.: ascensore dal piano interrato al primo piano, locale macchine a piano interrato; scale dal pianoterra al primo piano ove atrii.</p> <p>Altre P.M. non richieste</p> <p>1952 - VERBALE 2017/3 EVIDENZA DIRITTO DI SERVITÙ Grado dal giorno 24 maggio 1887 n. 309 passo a piedi a carico del piazzale a piano terra comune alle pp.mm. 1-3-4-5-6-7-8 e delle scale a piano terra comuni alle pp.mm. 3-4-5-7-8 a favore p.ed. 1332 a carico p.ed. 170/2 P.M. 1, p.ed. 170/2 P.M. 3, p.ed. 170/2 P.M. 4, p.ed. 170/2 P.M. 5, p.ed. 170/2 P.M. 6, p.ed. 170/2 P.M. 7, p.ed. 170/2 P.M. 8</p> <p>1952 - VERBALE 2017/4 EVIDENZA DIRITTO DI SERVITÙ Grado dal giorno 24 maggio 1887 n. 309 dover tollerare la condotta dell'acqua presa dal canale macinante per l'irrigazione a carico del piazzale a piano terra comune alle pp.mm. 1-3-4-5-6-7-8 e delle scale a piano terra comuni alle pp.mm. 3-4-5-7-8 a favore p.ed. 1332 a carico p.ed. 170/2 P.M. 1, p.ed. 170/2 P.M. 3, p.ed. 170/2 P.M. 4, p.ed. 170/2 P.M. 5, p.ed. 170/2 P.M. 6, p.ed. 170/2 P.M. 7, p.ed. 170/2 P.M. 8</p> <p>1952 - VERBALE 2017/5 EVIDENZA DIRITTO DI SERVITÙ Grado dal giorno 24 maggio 1887 n.309 passo a piedi a carico del portico e passaggio a pianoterra a favore p.ed. 1332 a carico p.ed. 170/2 P.M. 1</p> <p>1952 - VERBALE 2017/7 EVIDENZA DIRITTO DI SERVITÙ Grado dal giorno 24 maggio 1887 n.309 passo a piedi a carico del piazzale a pianoterra a favore p.ed. 1332 a carico p.ed. 170/2 P.M. 4</p> <p>1952 - VERBALE 2017/8 EVIDENZA DIRITTO DI SERVITÙ Grado dal giorno 24 maggio 1887 n.309. dover tollerare la condotta dell'acqua presa dal canale macinante per l'irrigazione, a carico del portico e passaggio a pianoterra a favore p.ed. 1332 a carico p.ed. 170/2 P.M. 1</p>

SEDE	INDIRIZZO	Ident. Cat.	FOGLIO "A2"
SEDE GIUDICE DI PACE PERGINE VALS.	Via Crivelli, 55	p.ed. 1332 (sub. 43 P.M. 6)	<p>1952 - VERBALE 2017/10 EVIDENZA DIRITTO DI SERVITÙ Grado dal giorno 24 maggio 1887 n.309. dover tollerare la condotta dell'acqua presa dal canale macinante per l'irrigazione, a carico del piazzale a pianoterra a favore p.ed. 1332</p> <p>a carico p.ed. 170/2 P.M. 4</p>
			<p>1952 - VERBALE 2017/11 EVIDENZA DIRITTO DI SERVITÙ Grado dal giorno 24 maggio 1887 n.309 passo a piedi a carico del piazzale a pianoterra a favore p.ed. 1332</p> <p>a carico p.ed. 170/2 P.M. 9</p>
			<p>1952 - VERBALE 2017/12 EVIDENZA DIRITTO DI SERVITÙ Grado dal giorno 24 maggio 1887 n.309. dover tollerare la condotta dell'acqua presa dal canale macinante per l'irrigazione, a carico del piazzale a pianoterra a favore p.ed. 1332</p> <p>a carico p.ed. 170/2 P.M. 9</p>
			<p>1952 - VERBALE 2017/13 EVIDENZA DIRITTO DI SERVITÙ Grado dal giorno 24 maggio 1887 n.309 passo a piedi a carico del piazzale a pianoterra a favore p.ed. 1332</p> <p>a carico p.ed. 170/2 P.M. 11</p>
			<p>1952 - VERBALE 2017/14 EVIDENZA DIRITTO DI SERVITÙ Grado dal giorno 24 maggio 1887 n.309. dover tollerare la condotta dell'acqua presa dal canale macinante per l'irrigazione, a carico del piazzale a pianoterra a favore p.ed. 1332</p> <p>a carico p.ed. 170/2 P.M. 11</p>
			<p>01/10/1980 - G.N. 1113/1 EVIDENZA DIVISIONE MATERIALE G.N. 2499/2003 P.M. 7, P.M. 29 ; G.N. 335/2004 P.M. 17 ; G.N. 261/2010 P.M. 1, P.M. 2, P.M. 3, P.M. 4, P.M. 5, P.M. 6, P.M. 7, P.M. 8, P.M. 9, P.M. 10, P.M. 11, P.M. 12, P.M. 13, P.M. 14, P.M. 15, P.M. 16, P.M. 17 ; G.N. 861/2013 P.M. 1, P.M. 2, P.M. 3, P.M. 4, P.M. 5, P.M. 6, P.M. 7, P.M. 8, P.M. 9, P.M. 10, P.M. 11, P.M. 12, P.M. 13, P.M. 14, P.M. 15, P.M. 16, P.M. 17, P.M. 18, P.M. 19, P.M. 20, P.M. 21, P.M. 22, P.M. 23, P.M. 24, P.M. 25, P.M. 26, P.M. 27 Riguarda p.ed. 1332</p>
			FOGLIO "C" COMUNE
			*** Nessuna iscrizione ***
			FOGLIO "B" – P.M. 6
			<p>Regione Trentino Alto Adige Patrimonio Indisponibile - quota 1/1 15/12/1980 - G.N. 1536/1 INTAVOLAZIONE DIRITTO DI PROPRIETÀ per 1/1 Contratto d.d. 23/10/1980</p>
FOGLIO "C" – P.M. 6			
*** Nessuna iscrizione ***			

SEDE	INDIRIZZO	Ident. Cat.	FOGLIO "A2"
SEDE GIUDICE DI PACE PERGINE VALS.	Via Crivelli, 55	<p>p.ed. 1332 (sub. 26 P.M. 19)</p>	<p>P.M.19 a pianoterra: posteggio.</p> <p>PARTI COMUNI:</p> <p>a) Fra le porzioni 2.3.4.5.6.7.8.9 (dalla 2 alla 9 incl.) e 12.13.14.15.16.17 (dalla 12 a 17 incl.) in ragione di 1/16 indiviso ciascuna ed alla porzione 11 in ragione di 2/16 indivisi a piano interrato: caldaia.</p> <p>b) Fra le porzioni 9.12.13.14.15 in ragione di 1/7 indiviso ciascuna ed alla porzione 11 in ragione di 2/7 indivisi a piano interrato: ascensore, scale e vano scale con relativi pianerottoli da piano interrato al terzo piano. A pianoterra: ripostiglio.</p> <p>c) Fra le porzioni 1.2.3.4.5.6.7.8.9.10.11.12.13.14.15.16.17 (da 1 a 17 incl.) a piano interrato: rampa d'accesso, disimpegno, corridoio e locale contatori. A piano terra: rampa di accesso ai garage. A primo piano: copertura non praticabile. A secondo piano: copertura.</p> <p>d) Fra le porzioni 1.2.3.4.5.6.7.8.9 (da 1 a 9 incl.) e 12.13.14.15.16.17 (da 12 a 17 incl.) in ragione di 1/17 indiviso ciascuna ed alla porzione 11 in ragione di 2/17 indivisi a piano terra: marciapiedi, cortile, porticato, atrio e cassone rifiuti solidi. A piano copertura: locale macchine e copertura.</p> <p>e) Fra le porzioni 6.7.8.: ascensore dal piano interrato al primo piano, locale macchine a piano interrato; scale dal pianoterra al primo piano ove atrii.</p> <p>Altre P.M. non richieste</p> <p>1952 - VERBALE 2017/3 EVIDENZA DIRITTO DI SERVITÙ Grado dal giorno 24 maggio 1887 n. 309 passo a piedi a carico del piazzale a piano terra comune alle pp.mm. 1-3-4-5-6-7-8 e delle scale a piano terra comuni alle pp.mm. 3-4-5-7-8 a favore p.ed. 1332 a carico p.ed. 170/2 P.M. 1, p.ed. 170/2 P.M. 3, p.ed. 170/2 P.M. 4, p.ed. 170/2 P.M. 5, p.ed. 170/2 P.M. 6, p.ed. 170/2 P.M. 7, p.ed. 170/2 P.M. 8</p> <p>1952 - VERBALE 2017/4 EVIDENZA DIRITTO DI SERVITÙ Grado dal giorno 24 maggio 1887 n. 309 dover tollerare la condotta dell'acqua presa dal canale macinante per l'irrigazione a carico del piazzale a piano terra comune alle pp.mm. 1-3-4-5-6-7-8 e delle scale a piano terra comuni alle pp.mm. 3-4-5-7-8 a favore p.ed. 1332 a carico p.ed. 170/2 P.M. 1, p.ed. 170/2 P.M. 3, p.ed. 170/2 P.M. 4, p.ed. 170/2 P.M. 5, p.ed. 170/2 P.M. 6, p.ed. 170/2 P.M. 7, p.ed. 170/2 P.M. 8</p> <p>1952 - VERBALE 2017/5 EVIDENZA DIRITTO DI SERVITÙ Grado dal giorno 24 maggio 1887 n.309 passo a piedi a carico del portico e passaggio a pianoterra a favore p.ed. 1332 a carico p.ed. 170/2 P.M. 1</p> <p>1952 - VERBALE 2017/7 EVIDENZA DIRITTO DI SERVITÙ Grado dal giorno 24 maggio 1887 n.309 passo a piedi a carico del piazzale a pianoterra a favore p.ed. 1332 a carico p.ed. 170/2 P.M. 4</p>

SEDE	INDIRIZZO	Ident. Cat.	FOGLIO "A2"
SEDE GIUDICE DI PACE PERGINE VALS.	Via Crivelli, 55	p.ed. 1332 (sub. 26 P.M. 19)	<p>1952 - VERBALE 2017/8 EVIDENZA DIRITTO DI SERVITÙ Grado dal giorno 24 maggio 1887 n.309. dover tollerare la condotta dell'acqua presa dal canale macinante per l'irrigazione, a carico del portico e passaggio a pianoterra a favore p.ed. 1332 a carico p.ed. 170/2 P.M. 1</p> <p>1952 - VERBALE 2017/10 EVIDENZA DIRITTO DI SERVITÙ Grado dal giorno 24 maggio 1887 n.309. dover tollerare la condotta dell'acqua presa dal canale macinante per l'irrigazione, a carico del piazzale a pianoterra a favore p.ed. 1332 a carico p.ed. 170/2 P.M. 4</p> <p>1952 - VERBALE 2017/11 EVIDENZA DIRITTO DI SERVITÙ Grado dal giorno 24 maggio 1887 n.309 passo a piedi a carico del piazzale a pianoterra a favore p.ed. 1332 a carico p.ed. 170/2 P.M. 9</p> <p>1952 - VERBALE 2017/12 EVIDENZA DIRITTO DI SERVITÙ Grado dal giorno 24 maggio 1887 n.309. dover tollerare la condotta dell'acqua presa dal canale macinante per l'irrigazione, a carico del piazzale a pianoterra a favore p.ed. 1332 a carico p.ed. 170/2 P.M. 9</p> <p>1952 - VERBALE 2017/13 EVIDENZA DIRITTO DI SERVITÙ Grado dal giorno 24 maggio 1887 n.309 passo a piedi a carico del piazzale a pianoterra a favore p.ed. 1332 a carico p.ed. 170/2 P.M. 11</p> <p>1952 - VERBALE 2017/14 EVIDENZA DIRITTO DI SERVITÙ Grado dal giorno 24 maggio 1887 n.309. dover tollerare la condotta dell'acqua presa dal canale macinante per l'irrigazione, a carico del piazzale a pianoterra a favore p.ed. 1332 a carico p.ed. 170/2 P.M. 11</p> <p>01/10/1980 - G.N. 1113/1 EVIDENZA DIVISIONE MATERIALE G.N. 2499/2003 P.M. 7, P.M. 29 ; G.N. 335/2004 P.M. 17 ; G.N. 261/2010 P.M. 1, P.M. 2, P.M. 3, P.M. 4, P.M. 5, P.M. 6, P.M. 7, P.M. 8, P.M. 9, P.M. 10, P.M. 11, P.M. 12, P.M. 13, P.M. 14, P.M. 15, P.M. 16, P.M. 17 ; G.N. 861/2013 P.M. 1, P.M. 2, P.M. 3, P.M. 4, P.M. 5, P.M. 6, P.M. 7, P.M. 8, P.M. 9, P.M. 10, P.M. 11, P.M. 12, P.M. 13, P.M. 14, P.M. 15, P.M. 16, P.M. 17, P.M. 18, P.M. 19, P.M. 20, P.M. 21, P.M. 22, P.M. 23, P.M. 24, P.M. 25, P.M. 26, P.M. 27</p> <p>Riguarda p.ed. 1332</p>
			FOGLIO "C" COMUNE
			*** Nessuna iscrizione ***
			FOGLIO "B" P.M.19
			<p>Regione Autonoma Trentino Alto Adige Patrimonio Indisponibile - quota 1/1</p> <p>27/07/1989 - G.N. 1231/1 INTAVOLAZIONE DIRITTO DI PROPRIETÀ per 1/1</p> <p>Contratto d.d. 16/03/1989</p>
			FOGLIO "C" P.M. 19
			*** Nessuna iscrizione ***

SEDE	INDIRIZZO	Ident. Cat.	FOGLIO "A2"
SEDE GIUDICE DI PACE PERGINE VALS.	Via Crivelli, 55	p.ed. 1332 (sub. 27 P.M. 20)	<p>P.M.20 a pianoterra: posteggio.</p> <p>PARTI COMUNI:</p> <p>a) Fra le porzioni 2.3.4.5.6.7.8.9 (dalla 2 alla 9 incl.) e 12.13.14.15.16.17 (dalla 12 a 17 incl.) in ragione di 1/16 indiviso ciascuna ed alla porzione 11 in ragione di 2/16 indivisi a piano interrato: caldaia.</p> <p>b) Fra le porzioni 9.12.13.14.15 in ragione di 1/7 indiviso ciascuna ed alla porzione 11 in ragione di 2/7 indivisi a piano interrato: ascensore, scale e vano scale con relativi pianerottoli da piano interrato al terzo piano. A pianoterra: ripostiglio.</p> <p>c) Fra le porzioni 1.2.3.4.5.6.7.8.9.10.11.12.13.14.15.16.17 (da 1 a 17 incl.) a piano interrato: rampa d'accesso, disimpegno, corridoio e locale contatori. A piano terra: rampa di accesso ai garage. A primo piano: copertura non praticabile. A secondo piano: copertura.</p> <p>d) Fra le porzioni 1.2.3.4.5.6.7.8.9 (da 1 a 9 incl.) e 12.13.14.15.16.17 (da 12 a 17 incl.) in ragione di 1/17 indiviso ciascuna ed alla porzione 11 in ragione di 2/17 indivisi a piano terra: marciapiedi, cortile, porticato, atrio e cassone rifiuti solidi. A piano copertura: locale macchine e copertura.</p> <p>e) Fra le porzioni 6.7.8.: ascensore dal piano interrato al primo piano, locale macchine a piano interrato; scale dal pianoterra al primo piano ove atrii.</p> <p>Altre P.M. non richieste</p> <p>1952 - VERBALE 2017/3 EVIDENZA DIRITTO DI SERVITÙ Grado dal giorno 24 maggio 1887 n. 309 passo a piedi a carico del piazzale a piano terra comune alle pp.mm. 1-3-4-5-6-7-8 e delle scale a piano terra comuni alle pp.mm. 3-4-5-7-8 a favore p.ed. 1332 a carico p.ed. 170/2 P.M. 1, p.ed. 170/2 P.M. 3, p.ed. 170/2 P.M. 4, p.ed. 170/2 P.M. 5, p.ed. 170/2 P.M. 6, p.ed. 170/2 P.M. 7, p.ed. 170/2 P.M. 8</p> <p>1952 - VERBALE 2017/4 EVIDENZA DIRITTO DI SERVITÙ Grado dal giorno 24 maggio 1887 n. 309 dover tollerare la condotta dell'acqua presa dal canale macinante per l'irrigazione a carico del piazzale a piano terra comune alle pp.mm. 1-3-4-5-6-7-8 e delle scale a piano terra comuni alle pp.mm. 3-4-5-7-8 a favore p.ed. 1332 a carico p.ed. 170/2 P.M. 1, p.ed. 170/2 P.M. 3, p.ed. 170/2 P.M. 4, p.ed. 170/2 P.M. 5, p.ed. 170/2 P.M. 6, p.ed. 170/2 P.M. 7, p.ed. 170/2 P.M. 8</p> <p>1952 - VERBALE 2017/5 EVIDENZA DIRITTO DI SERVITÙ Grado dal giorno 24 maggio 1887 n.309 passo a piedi a carico del portico e passaggio a pianoterra a favore p.ed. 1332 a carico p.ed. 170/2 P.M. 1</p> <p>1952 - VERBALE 2017/7 EVIDENZA DIRITTO DI SERVITÙ Grado dal giorno 24 maggio 1887 n.309 passo a piedi a carico del piazzale a pianoterra a favore p.ed. 1332 a carico p.ed. 170/2 P.M. 4</p>

SEDE	INDIRIZZO	Ident. Cat.	FOGLIO "A2"
SEDE GIUDICE DI PACE PERGINE VALS.	Via Crivelli, 55	p.ed. 1332 (sub. 27 P.M. 20)	<p>1952 - VERBALE 2017/8 EVIDENZA DIRITTO DI SERVITÙ Grado dal giorno 24 maggio 1887 n.309. dover tollerare la condotta della acqua presa dal canale macinante per l'irrigazione, a carico del portico e passaggio a pianoterra</p> <p>a favore p.ed. 1332 a carico p.ed. 170/2 P.M. 1</p> <p>1952 - VERBALE 2017/10 EVIDENZA DIRITTO DI SERVITÙ Grado dal giorno 24 maggio 1887 n.309. dover tollerare la condotta della acqua presa dal canale macinante per l'irrigazione, a carico del piazzale a pianoterra</p> <p>a favore p.ed. 1332 a carico p.ed. 170/2 P.M. 4</p> <p>1952 - VERBALE 2017/11 EVIDENZA DIRITTO DI SERVITÙ Grado dal giorno 24 maggio 1887 n.309 passo a piedi a carico del piazzale a pianoterra</p> <p>a favore p.ed. 1332 a carico p.ed. 170/2 P.M. 9</p> <p>1952 - VERBALE 2017/12 EVIDENZA DIRITTO DI SERVITÙ Grado dal giorno 24 maggio 1887 n.309. dover tollerare la condotta della acqua presa dal canale macinante per l'irrigazione, a carico del piazzale a pianoterra</p> <p>a favore p.ed. 1332 a carico p.ed. 170/2 P.M. 9</p> <p>1952 - VERBALE 2017/13 EVIDENZA DIRITTO DI SERVITÙ Grado dal giorno 24 maggio 1887 n.309 passo a piedi a carico del piazzale a pianoterra</p> <p>a favore p.ed. 1332 a carico p.ed. 170/2 P.M. 11</p> <p>1952 - VERBALE 2017/14 EVIDENZA DIRITTO DI SERVITÙ Grado dal giorno 24 maggio 1887 n.309. dover tollerare la condotta della acqua presa dal canale macinante per l'irrigazione, a carico del piazzale a pianoterra</p> <p>a favore p.ed. 1332 a carico p.ed. 170/2 P.M. 11</p> <p>01/10/1980 - G.N. 1113/1 EVIDENZA DIVISIONE MATERIALE G.N. 2499/2003 P.M. 7, P.M. 29 ; G.N. 335/2004 P.M. 17 ; G.N. 261/2010 P.M. 1, P.M. 2, P.M. 3, P.M. 4, P.M. 5, P.M. 6, P.M. 7, P.M. 8, P.M. 9, P.M. 10, P.M. 11, P.M. 12, P.M. 13, P.M. 14, P.M. 15, P.M. 16, P.M. 17 ; G.N. 861/2013 P.M. 1, P.M. 2, P.M. 3, P.M. 4, P.M. 5, P.M. 6, P.M. 7, P.M. 8, P.M. 9, P.M. 10, P.M. 11, P.M. 12, P.M. 13, P.M. 14, P.M. 15, P.M. 16, P.M. 17, P.M. 18, P.M. 19, P.M. 20, P.M. 21, P.M. 22, P.M. 23, P.M. 24, P.M. 25, P.M. 26, P.M. 27</p> <p>Riguarda p.ed. 1332</p>
			FOGLIO "C" COMUNE
			*** Nessuna iscrizione ***
			FOGLIO "B" P.M. 20
			<p>Regione Autonoma Trentino Alto Adige Patrimonio Indisponibile - quota 1/1 27/07/1989 - G.N. 1231/2 INTAVOLAZIONE DIRITTO DI PROPRIETÀ per 1/1 Contratto d.d. 16/03/1989</p>
			FOGLIO "C" P.M. 20
			*** Nessuna iscrizione ***

SEDE	INDIRIZZO	Ident. Cat.	FOGLIO "A2"
SEDE GIUDICE DI PACE PERGINE VALS.	Via Crivelli, 55	p.ed. 1332 (sub. 28 P.M. 21)	<p>P.M.21 a pianoterra: posteggio.</p> <p>PARTI COMUNI: a) Fra le porzioni 2.3.4.5.6.7.8.9 (dalla 2 alla 9 incl.) e 12.13.14.15.16.17 (dalla 12 a 17 incl.) in ragione di 1/16 indiviso ciascuna ed alla porzione 11 in ragione di 2/16 indivisi a piano interrato: caldaia.</p> <p>b) Fra le porzioni 9.12.13.14.15 in ragione di 1/7 indiviso ciascuna ed alla porzione 11 in ragione di 2/7 indivisi a piano interrato: ascensore, scale e vano scale con relativi pianerottoli da piano interrato al terzo piano. A pianoterra: ripostiglio.</p> <p>c) Fra le porzioni 1.2.3.4.5.6.7.8.9.10.11.12.13.14.15.16.17 (da 1 a 17 incl.) a piano interrato: rampa d'accesso, disimpegno, corridoio e locale contatori. A piano terra: rampa di accesso ai garage. A primo piano: copertura non praticabile. A secondo piano: copertura.</p> <p>d) Fra le porzioni 1.2.3.4.5.6.7.8.9 (da 1 a 9 incl.) e 12.13.14.15.16.17 (da 12 a 17 incl.) in ragione di 1/17 indiviso ciascuna ed alla porzione 11 in ragione di 2/17 indivisi a piano terra: marciapiedi, cortile, porticato, atrio e cassone rifiuti solidi. A piano copertura: locale macchine e copertura.</p> <p>e) Fra le porzioni 6.7.8.: ascensore dal piano interrato al primo piano, locale macchine a piano interrato; scale dal pianoterra al primo piano ove atrii.</p> <p>Altre P.M. non richieste</p> <p>1952 - VERBALE 2017/3 EVIDENZA DIRITTO DI SERVITÙ Grado dal giorno 24 maggio 1887 n. 309 passo a piedi a carico del piazzale a piano terra comune alle pp.mm. 1-3-4-5-6-7-8 e delle scale a piano terra comuni alle pp.mm. 3-4-5-7-8</p> <p>a favore p.ed. 1332</p> <p>a carico p.ed. 170/2 P.M. 1, p.ed. 170/2 P.M. 3, p.ed. 170/2 P.M. 4, p.ed. 170/2 P.M. 5, p.ed. 170/2 P.M. 6, p.ed. 170/2 P.M. 7, p.ed. 170/2 P.M. 8</p> <p>1952 - VERBALE 2017/4 EVIDENZA DIRITTO DI SERVITÙ Grado dal giorno 24 maggio 1887 n. 309 dover tollerare la condotta dell'acqua presa dal canale macinante per l'irrigazione a carico del piazzale a piano terra comune alle pp.mm. 1-3-4-5-6-7-8 e delle scale a piano terra comuni alle pp.mm. 3-4-5-7-8</p> <p>a favore p.ed. 1332</p> <p>a carico p.ed. 170/2 P.M. 1, p.ed. 170/2 P.M. 3, p.ed. 170/2 P.M. 4, p.ed. 170/2 P.M. 5, p.ed. 170/2 P.M. 6, p.ed. 170/2 P.M. 7, p.ed. 170/2 P.M. 8</p> <p>1952 - VERBALE 2017/5 EVIDENZA DIRITTO DI SERVITÙ Grado dal giorno 24 maggio 1887 n.309 passo a piedi a carico del portico e passaggio a pianoterra</p> <p>a favore p.ed. 1332</p> <p>a carico p.ed. 170/2 P.M. 1</p> <p>1952 - VERBALE 2017/7 EVIDENZA DIRITTO DI SERVITÙ Grado dal giorno 24 maggio 1887 n.309 passo a piedi a carico del piazzale a pianoterra</p> <p>a favore p.ed. 1332</p> <p>a carico p.ed. 170/2 P.M. 4</p>

SEDE	INDIRIZZO	Ident. Cat.	FOGLIO "A2"
SEDE GIUDICE DI PACE PERGINE VALS.	Via Crivelli, 55	p.ed. 1332 (sub. 28 P.M. 21)	<p>1952 - VERBALE 2017/8 EVIDENZA DIRITTO DI SERVITÙ Grado dal giorno 24 maggio 1887 n.309. dover tollerare la condotta dell'acqua presa dal canale macinante per l'irrigazione, a carico del portico e passaggio a pianoterra</p> <p>a favore p.ed. 1332 a carico p.ed. 170/2 P.M. 1</p> <p>1952 - VERBALE 2017/10 EVIDENZA DIRITTO DI SERVITÙ Grado dal giorno 24 maggio 1887 n.309. dover tollerare la condotta dell'acqua presa dal canale macinante per l'irrigazione, a carico del piazzale a pianoterra</p> <p>a favore p.ed. 1332 a carico p.ed. 170/2 P.M. 4</p> <p>1952 - VERBALE 2017/11 EVIDENZA DIRITTO DI SERVITÙ Grado dal giorno 24 maggio 1887 n.309 passo a piedi a carico del piazzale a pianoterra</p> <p>a favore p.ed. 1332 a carico p.ed. 170/2 P.M. 9</p> <p>1952 - VERBALE 2017/12 EVIDENZA DIRITTO DI SERVITÙ Grado dal giorno 24 maggio 1887 n.309. dover tollerare la condotta dell'acqua presa dal canale macinante per l'irrigazione, a carico del piazzale a pianoterra</p> <p>a favore p.ed. 1332 a carico p.ed. 170/2 P.M. 9</p> <p>1952 - VERBALE 2017/13 EVIDENZA DIRITTO DI SERVITÙ Grado dal giorno 24 maggio 1887 n.309 passo a piedi a carico del piazzale a pianoterra</p> <p>a favore p.ed. 1332 a carico p.ed. 170/2 P.M. 11</p> <p>1952 - VERBALE 2017/14 EVIDENZA DIRITTO DI SERVITÙ Grado dal giorno 24 maggio 1887 n.309. dover tollerare la condotta dell'acqua presa dal canale macinante per l'irrigazione, a carico del piazzale a pianoterra</p> <p>a favore p.ed. 1332 a carico p.ed. 170/2 P.M. 11</p> <p>01/10/1980 - G.N. 1113/1 EVIDENZA DIVISIONE MATERIALE G.N. 2499/2003 P.M. 7, P.M. 29 ; G.N. 335/2004 P.M. 17 ; G.N. 261/2010 P.M. 1, P.M. 2, P.M. 3, P.M. 4, P.M. 5, P.M. 6, P.M. 7, P.M. 8, P.M. 9, P.M. 10, P.M. 11, P.M. 12, P.M. 13, P.M. 14, P.M. 15, P.M. 16, P.M. 17 ; G.N. 861/2013 P.M. 1, P.M. 2, P.M. 3, P.M. 4, P.M. 5, P.M. 6, P.M. 7, P.M. 8, P.M. 9, P.M. 10, P.M. 11, P.M. 12, P.M. 13, P.M. 14, P.M. 15, P.M. 16, P.M. 17, P.M. 18, P.M. 19, P.M. 20, P.M. 21, P.M. 22, P.M. 23, P.M. 24, P.M. 25, P.M. 26, P.M. 27</p> <p>Riguarda p.ed. 1332</p> <p style="text-align: center;">FOGLIO "C" COMUNE</p> <p style="text-align: center;">*** Nessuna iscrizione ***</p> <p style="text-align: center;">FOGLIO "B" P.M. 21</p> <p>Regione Autonoma Trentino Alto Adige Patrimonio Indisponibile - quota 1/1 27/07/1989 - G.N. 1231/3 INTAVOLAZIONE DIRITTO DI PROPRIETÀ per 1/1 Contratto d.d. 16/03/1989</p> <p style="text-align: center;">FOGLIO "C" P.M. 21</p> <p style="text-align: center;">*** Nessuna iscrizione ***</p>

SEDE	INDIRIZZO	Ident. Cat.	FOGLIO "A2"
SEDE GIUDICE DI PACE PERGINE VALS.	Via Crivelli, 55	p.ed. 1332 (sub. 29 P.M. 22)	<p>P.M.22 a pianoterra: posteggio.</p> <p>PARTI COMUNI:</p> <p>a) Fra le porzioni 2.3.4.5.6.7.8.9 (dalla 2 alla 9 incl.) e 12.13.14.15.16.17 (dalla 12 a 17 incl.) in ragione di 1/16 indiviso ciascuna ed alla porzione 11 in ragione di 2/16 indivisi a piano interrato: caldaia.</p> <p>b) Fra le porzioni 9.12.13.14.15 in ragione di 1/7 indiviso ciascuna ed alla porzione 11 in ragione di 2/7 indivisi a piano interrato: ascensore, scale e vano scale con relativi pianerottoli da piano interrato al terzo piano. A pianoterra: ripostiglio.</p> <p>c) Fra le porzioni 1.2.3.4.5.6.7.8.9.10.11.12.13.14.15.16.17 (da 1 a 17 incl.) a piano interrato: rampa d'accesso, disimpegno, corridoio e locale contatori. A piano terra: rampa di accesso ai garage. A primo piano: copertura non praticabile. A secondo piano: copertura.</p> <p>d) Fra le porzioni 1.2.3.4.5.6.7.8.9 (da 1 a 9 incl.) e 12.13.14.15.16.17 (da 12 a 17 incl.) in ragione di 1/17 indiviso ciascuna ed alla porzione 11 in ragione di 2/17 indivisi a piano terra: marciapiedi, cortile, porticato, atrio e cassone rifiuti solidi. A piano copertura: locale macchine e copertura.</p> <p>e) Fra le porzioni 6.7.8.: ascensore dal piano interrato al primo piano, locale macchine a piano interrato; scale dal pianoterra al primo piano ove atrii.</p> <p>Altre P.M. non richieste</p> <p>1952 - VERBALE 2017/3 EVIDENZA DIRITTO DI SERVITÙ Grado dal giorno 24 maggio 1887 n. 309 passo a piedi a carico del piazzale a piano terra comune alle pp.mm. 1-3-4-5-6-7-8 e delle scale a piano terra comuni alle pp.mm. 3-4-5-7-8 a favore p.ed. 1332 a carico p.ed. 170/2 P.M. 1, p.ed. 170/2 P.M. 3, p.ed. 170/2 P.M. 4, p.ed. 170/2 P.M. 5, p.ed. 170/2 P.M. 6, p.ed. 170/2 P.M. 7, p.ed. 170/2 P.M. 8</p> <p>1952 - VERBALE 2017/4 EVIDENZA DIRITTO DI SERVITÙ Grado dal giorno 24 maggio 1887 n. 309 dover tollerare la condotta dell'acqua presa dal canale macinante per l'irrigazione a carico del piazzale a piano terra comune alle pp.mm. 1-3-4-5-6-7-8 e delle scale a piano terra comuni alle pp.mm. 3-4-5-7-8 a favore a carico p.ed. 1332 p.ed. 170/2 P.M. 1, p.ed. 170/2 P.M. 3, p.ed. 170/2 P.M. 4, p.ed. 170/2 P.M. 5, p.ed. 170/2 P.M. 6, p.ed. 170/2 P.M. 7, p.ed. 170/2 P.M. 8</p> <p>1952 - VERBALE 2017/5 EVIDENZA DIRITTO DI SERVITÙ Grado dal giorno 24 maggio 1887 n.309 passo a piedi a carico del portico e passaggio a pianoterra a favore a carico p.ed. 1332 p.ed. 170/2 P.M. 1</p> <p>1952 - VERBALE 2017/7 EVIDENZA DIRITTO DI SERVITÙ Grado dal giorno 24 maggio 1887 n.309 passo a piedi a carico del piazzale a pianoterra a favore p.ed. 1332 a carico p.ed. 170/2 P.M. 4</p> <p>1952 - VERBALE 2017/8 EVIDENZA DIRITTO DI SERVITÙ Grado dal giorno 24 maggio 1887 n.309. dover tollerare la condotta dell'acqua presa dal canale macinante per l'irrigazione, a carico del portico e passaggio a pianoterra a favore p.ed. 1332 a carico p.ed. 170/2 P.M. 1</p>

SEDE	INDIRIZZO	Ident. Cat.	FOGLIO "A2"
SEDE GIUDICE DI PACE PERGINE VALS.	Via Crivelli, 55	p.ed. 1332 (sub. 29 P.M. 22)	<p>1952 - VERBALE 2017/10 EVIDENZA DIRITTO DI SERVITÙ Grado dal giorno 24 maggio 1887 n.309. dover tollerare la condotta dell'acqua presa dal canale macinante per l'irrigazione, a carico del piazzale a pianoterra a favore p.ed. 1332 a carico p.ed. 170/2 P.M. 4</p> <p>1952 - VERBALE 2017/11 EVIDENZA DIRITTO DI SERVITÙ Grado dal giorno 24 maggio 1887 n.309 passo a piedi a carico del piazzale a pianoterra a favore p.ed. 1332 a carico p.ed. 170/2 P.M. 9</p> <p>1952 - VERBALE 2017/12 EVIDENZA DIRITTO DI SERVITÙ Grado dal giorno 24 maggio 1887 n.309. dover tollerare la condotta dell'acqua presa dal canale macinante per l'irrigazione, a carico del piazzale a pianoterra a favore p.ed. 1332 a carico p.ed. 170/2 P.M. 9</p> <p>1952 - VERBALE 2017/13 EVIDENZA DIRITTO DI SERVITÙ Grado dal giorno 24 maggio 1887 n.309 passo a piedi a carico del piazzale a pianoterra a favore p.ed. 1332 a carico p.ed. 170/2 P.M. 11</p> <p>1952 - VERBALE 2017/14 EVIDENZA DIRITTO DI SERVITÙ Grado dal giorno 24 maggio 1887 n.309. dover tollerare la condotta dell'acqua presa dal canale macinante per l'irrigazione, a carico del piazzale a pianoterra a favore p.ed. 1332 a carico p.ed. 170/2 P.M. 11</p> <p>01/10/1980 - G.N. 1113/1 EVIDENZA DIVISIONE MATERIALE G.N. 2499/2003 P.M. 7, P.M. 29 ; G.N. 335/2004 P.M. 17 ; G.N. 261/2010 P.M. 1, P.M. 2, P.M. 3, P.M. 4, P.M. 5, P.M. 6, P.M. 7, P.M. 8, P.M. 9, P.M. 10, P.M. 11, P.M. 12, P.M. 13, P.M. 14, P.M. 15, P.M. 16, P.M. 17 ; G.N. 861/2013 P.M. 1, P.M. 2, P.M. 3, P.M. 4, P.M. 5, P.M. 6, P.M. 7, P.M. 8, P.M. 9, P.M. 10, P.M. 11, P.M. 12, P.M. 13, P.M. 14, P.M. 15, P.M. 16, P.M. 17, P.M. 18, P.M. 19, P.M. 20, P.M. 21, P.M. 22, P.M. 23, P.M. 24, P.M. 25, P.M. 26, P.M. 27 riguarda p.ed. 1332</p>
			FOGLIO "C" COMUNE
			*** Nessuna iscrizione ***
			FOGLIO "B" P.M. 22
			<p>Regione Autonoma Trentino Alto Adige Patrimonio Indisponibile - quota 1/1 27/07/1989 - G.N. 1231/4 INTAVOLAZIONE DIRITTO DI PROPRIETÀ per 1/1 Contratto d.d. 16/03/1989</p>
			FOGLIO "C" P.M. 22
			*** Nessuna iscrizione ***

SEDE	INDIRIZZO	Ident. Cat.	FOGLIO "A2"
SEDE GIUDICE DI PACE PERGINE VALS.	Via Crivelli, 55	p.ed. 1332 (sub. 30 P.M. 23)	<p>P.M.23 a pianoterra: posteggio.</p> <p>PARTI COMUNI:</p> <p>a) Fra le porzioni 2.3.4.5.6.7.8.9 (dalla 2 alla 9 incl.) e 12.13.14.15.16.17 (dalla 12 a 17 incl.) in ragione di 1/16 indiviso ciascuna ed alla porzione 11 in ragione di 2/16 indivisi a piano interrato: caldaia.</p> <p>b) Fra le porzioni 9.12.13.14.15 in ragione di 1/7 indiviso ciascuna ed alla porzione 11 in ragione di 2/7 indivisi a piano interrato: ascensore, scale e vano scale con relativi pianerottoli da piano interrato al terzo piano. A pianoterra: ripostiglio.</p> <p>c) Fra le porzioni 1.2.3.4.5.6.7.8.9.10.11.12.13.14.15.16.17 (da 1 a 17 incl.) a piano interrato: rampa d'accesso, disimpegno, corridoio e locale contatori. A piano terra: rampa di accesso ai garage. A primo piano: copertura non praticabile. A secondo piano: copertura.</p> <p>d) Fra le porzioni 1.2.3.4.5.6.7.8.9 (da 1 a 9 incl.) e 12.13.14.15.16.17 (da 12 a 17 incl.) in ragione di 1/17 indiviso ciascuna ed alla porzione 11 in ragione di 2/17 indivisi a piano terra: marciapiedi, cortile, porticato, atrio e cassone rifiuti solidi. A piano copertura: locale macchine e copertura.</p> <p>e) Fra le porzioni 6.7.8.: ascensore dal piano interrato al primo piano, locale macchine a piano interrato; scale dal pianoterra al primo piano ove atrii.</p> <p>Altre P.M. non richieste</p> <p>1952 - VERBALE 2017/3 EVIDENZA DIRITTO DI SERVITÙ Grado dal giorno 24 maggio 1887 n. 309 passo a piedi a carico del piazzale a piano terra comune alle pp.mm. 1-3-4-5-6-7-8 e delle scale a piano terra comuni alle pp.mm. 3-4-5-7-8 a favore p.ed. 1332 a carico p.ed. 170/2 P.M. 1, p.ed. 170/2 P.M. 3, p.ed. 170/2 P.M. 4, p.ed. 170/2 P.M. 5, p.ed. 170/2 P.M. 6, p.ed. 170/2 P.M. 7, p.ed. 170/2 P.M. 8</p> <p>1952 - VERBALE 2017/4 EVIDENZA DIRITTO DI SERVITÙ Grado dal giorno 24 maggio 1887 n. 309 dover tollerare la condotta dell'acqua presa dal canale macinante per l'irrigazione a carico del piazzale a piano terra comune alle pp.mm. 1-3-4-5-6-7-8 e delle scale a piano terra comuni alle pp.mm. 3-4-5-7-8 a favore p.ed. 1332 a carico p.ed. 170/2 P.M. 1, p.ed. 170/2 P.M. 3, p.ed. 170/2 P.M. 4, p.ed. 170/2 P.M. 5, p.ed. 170/2 P.M. 6, p.ed. 170/2 P.M. 7, p.ed. 170/2 P.M. 8</p> <p>1952 - VERBALE 2017/5 EVIDENZA DIRITTO DI SERVITÙ Grado dal giorno 24 maggio 1887 n.309 passo a piedi a carico del portico e passaggio a pianoterra a favore p.ed. 1332 a carico p.ed. 170/2 P.M. 1</p> <p>1952 - VERBALE 2017/7 EVIDENZA DIRITTO DI SERVITÙ Grado dal giorno 24 maggio 1887 n.309 passo a piedi a carico del piazzale a pianoterra a favore p.ed. 1332 a carico p.ed. 170/2 P.M. 4</p> <p>1952 - VERBALE 2017/8 EVIDENZA DIRITTO DI SERVITÙ Grado dal giorno 24 maggio 1887 n.309. dover tollerare la condotta dell'acqua presa dal canale macinante per l'irrigazione, a carico del portico e passaggio a pianoterra a favore p.ed. 1332 a carico p.ed. 170/2 P.M. 1</p> <p>1952 - VERBALE 2017/10 EVIDENZA DIRITTO DI SERVITÙ Grado dal giorno 24 maggio 1887 n.309. dover tollerare la condotta dell'acqua presa dal canale macinante per l'irrigazione, a carico del piazzale a pianoterra a favore p.ed. 1332 a carico p.ed. 170/2 P.M. 4</p>

SEDE	INDIRIZZO	Ident. Cat.	FOGLIO "A2"
<p>SEDE GIUDICE DI PACE PERGINE VALS.</p>	<p>Via Crivelli, 55</p>	<p>p.ed. 1332 (sub. 30 P.M. 23)</p>	<p>1952 - VERBALE 2017/11 EVIDENZA DIRITTO DI SERVITÙ Grado dal giorno 24 maggio 1887 n.309 passo a piedi a carico del piazzale a pianoterra a favore p.ed. 1332 a carico p.ed. 170/2 P.M. 9</p> <p>1952 - VERBALE 2017/12 EVIDENZA DIRITTO DI SERVITÙ Grado dal giorno 24 maggio 1887 n.309. dover tollerare la condotta dell'acqua presa dal canale macinante per l'irrigazione, a carico del piazzale a pianoterra a favore p.ed. 1332 a carico p.ed. 170/2 P.M. 9</p> <p>1952 - VERBALE 2017/13 EVIDENZA DIRITTO DI SERVITÙ Grado dal giorno 24 maggio 1887 n.309 passo a piedi a carico del piazzale a pianoterra a favore p.ed. 1332 a carico p.ed. 170/2 P.M. 11</p> <p>1952 - VERBALE 2017/14 EVIDENZA DIRITTO DI SERVITÙ Grado dal giorno 24 maggio 1887 n.309. dover tollerare la condotta dell'acqua presa dal canale macinante per l'irrigazione, a carico del piazzale a pianoterra a favore p.ed. 1332 a carico p.ed. 170/2 P.M. 11</p> <p>01/10/1980 - G.N. 1113/1 EVIDENZA DIVISIONE MATERIALE G.N. 2499/2003 P.M. 7, P.M. 29 ; G.N. 335/2004 P.M. 17 ; G.N. 261/2010 P.M. 1, P.M. 2, P.M. 3, P.M. 4, P.M. 5, P.M. 6, P.M. 7, P.M. 8, P.M. 9, P.M. 10, P.M. 11, P.M. 12, P.M. 13, P.M. 14, P.M. 15, P.M. 16, P.M. 17 ; G.N. 861/2013 P.M. 1, P.M. 2, P.M. 3, P.M. 4, P.M. 5, P.M. 6, P.M. 7, P.M. 8, P.M. 9, P.M. 10, P.M. 11, P.M. 12, P.M. 13, P.M. 14, P.M. 15, P.M. 16, P.M. 17, P.M. 18, P.M. 19, P.M. 20, P.M. 21, P.M. 22, P.M. 23, P.M. 24, P.M. 25, P.M. 26, P.M. 27 Riguarda p.ed. 1332</p>
			<p>FOGLIO "C" COMUNE</p>
			<p>*** Nessuna iscrizione ***</p>
			<p>FOGLIO "B" P.M. 23</p>
			<p>Regione Autonoma Trentino Alto Adige Patrimonio Indisponibile - quota 1/1 27/07/1989 - G.N. 1231/5 INTAVOLAZIONE DIRITTO DI PROPRIETÀ per 1/1 Contratto d.d. 16/03/1989</p>
			<p>FOGLIO "C" P.M. 23</p>
			<p>*** Nessuna iscrizione ***</p>

SEDE	INDIRIZZO	Ident. Cat.	FOGLIO "A2"
SEDE GIUDICE DI PACE PERGINE VALS.	Via Crivelli, 55	p.ed. 1332 (sub. 32 P.M. 25)	<p>P.M.25 a pianoterra: posteggio.</p> <p>PARTI COMUNI:</p> <p>a) Fra le porzioni 2.3.4.5.6.7.8.9 (dalla 2 alla 9 incl.) e 12.13.14.15.16.17 (dalla 12 a 17 incl.) in ragione di 1/16 indiviso ciascuna ed alla porzione 11 in ragione di 2/16 indivisi a piano interrato: caldaia.</p> <p>b) Fra le porzioni 9.12.13.14.15 in ragione di 1/7 indiviso ciascuna ed alla porzione 11 in ragione di 2/7 indivisi a piano interrato: ascensore, scale e vano scale con relativi pianerottoli da piano interrato al terzo piano. A pianoterra: ripostiglio.</p> <p>c) Fra le porzioni 1.2.3.4.5.6.7.8.9.10.11.12.13.14.15.16.17 (da 1 a 17 incl.) a piano interrato: rampa d'accesso, disimpegno, corridoio e locale contatori. A piano terra: rampa di accesso ai garage. A primo piano: copertura non praticabile. A secondo piano: copertura.</p> <p>d) Fra le porzioni 1.2.3.4.5.6.7.8.9 (da 1 a 9 incl.) e 12.13.14.15.16.17 (da 12 a 17 incl.) in ragione di 1/17 indiviso ciascuna ed alla porzione 11 in ragione di 2/17 indivisi a piano terra: marciapiedi, cortile, porticato, atrio e cassone rifiuti solidi. A piano copertura: locale macchine e copertura.</p> <p>e) Fra le porzioni 6.7.8.: ascensore dal piano interrato al primo piano, locale macchine a piano interrato; scale dal pianoterra al primo piano ove atrii.</p> <p>Altre P.M. non richieste</p> <p>1952 - VERBALE 2017/3 EVIDENZA DIRITTO DI SERVITÙ Grado dal giorno 24 maggio 1887 n. 309 passo a piedi a carico del piazzale a piano terra comune alle pp.mm. 1-3-4-5-6-7-8 e delle scale a piano terra comuni alle pp.mm. 3-4-5-7-8 a favore p.ed. 1332 a carico p.ed. 170/2 P.M. 1, p.ed. 170/2 P.M. 3, p.ed. 170/2 P.M. 4, p.ed. 170/2 P.M. 5, p.ed. 170/2 P.M. 6, p.ed. 170/2 P.M. 7, p.ed. 170/2 P.M. 8</p> <p>1952 - VERBALE 2017/4 EVIDENZA DIRITTO DI SERVITÙ Grado dal giorno 24 maggio 1887 n. 309 dover tollerare la condotta dell'acqua presa dal canale macinante per l'irrigazione a carico del piazzale a piano terra comune alle pp.mm. 1-3-4-5-6-7-8 e delle scale a piano terra comuni alle pp.mm. 3-4-5-7-8 a favore p.ed. 1332 a carico p.ed. 170/2 P.M. 1, p.ed. 170/2 P.M. 3, p.ed. 170/2 P.M. 4, p.ed. 170/2 P.M. 5, p.ed. 170/2 P.M. 6, p.ed. 170/2 P.M. 7, p.ed. 170/2 P.M. 8</p> <p>1952 - VERBALE 2017/5 EVIDENZA DIRITTO DI SERVITÙ Grado dal giorno 24 maggio 1887 n.309 passo a piedi a carico del portico e passaggio a pianoterra a favore p.ed. 1332 a carico p.ed. 170/2 P.M. 1</p> <p>1952 - VERBALE 2017/7 EVIDENZA DIRITTO DI SERVITÙ Grado dal giorno 24 maggio 1887 n.309 passo a piedi a carico del piazzale a pianoterra a favore p.ed. 1332 a carico p.ed. 170/2 P.M. 4</p> <p>1952 - VERBALE 2017/8 EVIDENZA DIRITTO DI SERVITÙ Grado dal giorno 24 maggio 1887 n.309. dover tollerare la condotta dell'acqua presa dal canale macinante per l'irrigazione, a carico del portico e passaggio a pianoterra a favore p.ed. 1332 a carico p.ed. 170/2 P.M. 1</p>

SEDE	INDIRIZZO	Ident. Cat.	FOGLIO "A2"
SEDE GIUDICE DI PACE PERGINE VALS.	Via Crivelli, 55	p.ed. 1332 (sub. 32 P.M. 25)	<p>1952 - VERBALE 2017/10 EVIDENZA DIRITTO DI SERVITÙ Grado dal giorno 24 maggio 1887 n.309. dover tollerare la condotta dell'acqua presa dal canale macinante per l'irrigazione, a carico del piazzale a pianoterra a favore p.ed. 1332 a carico p.ed. 170/2 P.M. 4</p> <p>1952 - VERBALE 2017/11 EVIDENZA DIRITTO DI SERVITÙ Grado dal giorno 24 maggio 1887 n.309 passo a piedi a carico del piazzale a pianoterra a favore p.ed. 1332 a carico p.ed. 170/2 P.M. 9</p> <p>1952 - VERBALE 2017/12 EVIDENZA DIRITTO DI SERVITÙ Grado dal giorno 24 maggio 1887 n.309. dover tollerare la condotta dell'acqua presa dal canale macinante per l'irrigazione, a carico del piazzale a pianoterra a favore p.ed. 1332 a carico p.ed. 170/2 P.M. 9</p> <p>1952 - VERBALE 2017/13 EVIDENZA DIRITTO DI SERVITÙ Grado dal giorno 24 maggio 1887 n.309 passo a piedi a carico del piazzale a pianoterra a favore p.ed. 1332 a carico p.ed. 170/2 P.M. 11</p> <p>1952 - VERBALE 2017/14 EVIDENZA DIRITTO DI SERVITÙ Grado dal giorno 24 maggio 1887 n.309. dover tollerare la condotta dell'acqua presa dal canale macinante per l'irrigazione, a carico del piazzale a pianoterra a favore p.ed. 1332 a carico p.ed. 170/2 P.M. 11</p> <p>01/10/1980 - G.N. 1113/1 EVIDENZA DIVISIONE MATERIALE G.N. 2499/2003 P.M. 7, P.M. 29 ; G.N. 335/2004 P.M. 17 ; G.N. 261/2010 P.M. 1, P.M. 2, P.M. 3, P.M. 4, P.M. 5, P.M. 6, P.M. 7, P.M. 8, P.M. 9, P.M. 10, P.M. 11, P.M. 12, P.M. 13, P.M. 14, P.M. 15, P.M. 16, P.M. 17 ; G.N. 861/2013 P.M. 1, P.M. 2, P.M. 3, P.M. 4, P.M. 5, P.M. 6, P.M. 7, P.M. 8, P.M. 9, P.M. 10, P.M. 11, P.M. 12, P.M. 13, P.M. 14, P.M. 15, P.M. 16, P.M. 17, P.M. 18, P.M. 19, P.M. 20, P.M. 21, P.M. 22, P.M. 23, P.M. 24, P.M. 25, P.M. 26, P.M. 27</p> <p style="text-align: center;">Riguarda p.ed. 1332</p>
			FOGLIO "C" COMUNE
			*** Nessuna iscrizione ***
			FOGLIO "B" P.M. 25
			<p>Regione Autonoma Trentino Alto Adige Patrimonio Indisponibile - quota 1/1 27/07/1989 - G.N. 1231/6 INTAVOLAZIONE DIRITTO DI PROPRIETÀ per 1/1 Contratto d.d. 16/03/1989</p>
			FOGLIO "C" P.M. 25
			*** Nessuna iscrizione ***

SEDE	INDIRIZZO	Ident. Cat.	FOGLIO "A2"
SEDE GIUDICE DI PACE PERGINE VALS.	Via Crivelli, 55	p.ed. 1332 (sub. 33 P.M. 26)	<p>P.M.26 a pianoterra: posteggio.</p> <p>PARTI COMUNI:</p> <p>a) Fra le porzioni 2.3.4.5.6.7.8.9 (dalla 2 alla 9 incl.) e 12.13.14.15.16.17 (dalla 12 a 17 incl.) in ragione di 1/16 indiviso ciascuna ed alla porzione 11 in ragione di 2/16 indivisi a piano interrato: caldaia.</p> <p>b) Fra le porzioni 9.12.13.14.15 in ragione di 1/7 indiviso ciascuna ed alla porzione 11 in ragione di 2/7 indivisi a piano interrato: ascensore, scale e vano scale con relativi pianerottoli da piano interrato al terzo piano. A pianoterra: ripostiglio.</p> <p>c) Fra le porzioni 1.2.3.4.5.6.7.8.9.10.11.12.13.14.15.16.17 (da 1 a 17 incl.) a piano interrato: rampa d'accesso, disimpegno, corridoio e locale contatori. A piano terra: rampa di accesso ai garage. A primo piano: copertura non praticabile. A secondo piano: copertura.</p> <p>d) Fra le porzioni 1.2.3.4.5.6.7.8.9 (da 1 a 9 incl.) e 12.13.14.15.16.17 (da 12 a 17 incl.) in ragione di 1/17 indiviso ciascuna ed alla porzione 11 in ragione di 2/17 indivisi a piano terra: marciapiedi, cortile, porticato, atrio e cassone rifiuti solidi. A piano copertura: locale macchine e copertura.</p> <p>e) Fra le porzioni 6.7.8.: ascensore dal piano interrato al primo piano, locale macchine a piano interrato; scale dal pianoterra al primo piano ove atrii.</p> <p>Altre P.M. non richieste</p> <p>1952 - VERBALE 2017/3 EVIDENZA DIRITTO DI SERVITÙ Grado dal giorno 24 maggio 1887 n. 309 passo a piedi a carico del piazzale a piano terra comune alle pp.mm. 1-3-4-5-6-7-8 e delle scale a piano terra comuni alle pp.mm. 3-4-5-7-8 a favore p.ed. 1332</p> <p>a carico p.ed. 170/2 P.M. 1, p.ed. 170/2 P.M. 3, p.ed. 170/2 P.M. 4, p.ed. 170/2 P.M. 5, p.ed. 170/2 P.M. 6, p.ed. 170/2 P.M. 7, p.ed. 170/2 P.M. 8</p> <p>1952 - VERBALE 2017/4 EVIDENZA DIRITTO DI SERVITÙ Grado dal giorno 24 maggio 1887 n. 309 dover tollerare la condotta dell'acqua presa dal canale macinante per l'irrigazione a carico del piazzale a piano terra comune alle pp.mm. 1-3-4-5-6-7-8 e delle scale a piano terra comuni alle pp.mm. 3-4-5-7-8 a favore a carico p.ed. 1332 p.ed. 170/2 P.M. 1, p.ed. 170/2 P.M. 3, p.ed. 170/2 P.M. 4, p.ed. 170/2 P.M. 5, p.ed. 170/2 P.M. 6, p.ed. 170/2 P.M. 7, p.ed. 170/2 P.M. 8</p> <p>1952 - VERBALE 2017/5 EVIDENZA DIRITTO DI SERVITÙ Grado dal giorno 24 maggio 1887 n.309 passo a piedi a carico del portico e passaggio a pianoterra</p> <p>a favore p.ed. 1332</p> <p>a carico p.ed. 170/2 P.M. 1</p>

SEDE	INDIRIZZO	Ident. Cat.	FOGLIO "A2"
SEDE GIUDICE DI PACE PERGINE VALS.	Via Crivelli, 55	p.ed. 1332 (sub. 33 P.M. 26)	<p>1952 - VERBALE 2017/7 EVIDENZA DIRITTO DI SERVITÙ Grado dal giorno 24 maggio 1887 n.309 passo a piedi a carico del piazzale a pianoterra a favore p.ed. 1332 a carico p.ed. 170/2 P.M. 4</p> <p>1952 - VERBALE 2017/8 EVIDENZA DIRITTO DI SERVITÙ Grado dal giorno 24 maggio 1887 n.309. dover tollerare la condotta dell'acqua presa dal canale macinante per l'irrigazione, a carico del portico e passaggio a pianoterra a favore p.ed. 1332 a carico p.ed. 170/2 P.M. 1</p> <p>1952 - VERBALE 2017/10 EVIDENZA DIRITTO DI SERVITÙ Grado dal giorno 24 maggio 1887 n.309. dover tollerare la condotta dell'acqua presa dal canale macinante per l'irrigazione, a carico del piazzale a pianoterra a favore p.ed. 1332 a carico p.ed. 170/2 P.M. 4</p> <p>1952 - VERBALE 2017/11 EVIDENZA DIRITTO DI SERVITÙ Grado dal giorno 24 maggio 1887 n.309 passo a piedi a carico del piazzale a pianoterra a favore p.ed. 1332 a carico p.ed. 170/2 P.M. 9</p> <p>1952 - VERBALE 2017/12 EVIDENZA DIRITTO DI SERVITÙ Grado dal giorno 24 maggio 1887 n.309. dover tollerare la condotta dell'acqua presa dal canale macinante per l'irrigazione, a carico del piazzale a pianoterra a favore p.ed. 1332 a carico p.ed. 170/2 P.M. 9</p> <p>1952 - VERBALE 2017/13 EVIDENZA DIRITTO DI SERVITÙ Grado dal giorno 24 maggio 1887 n.309 passo a piedi a carico del piazzale a pianoterra a favore p.ed. 1332 a carico p.ed. 170/2 P.M. 11</p> <p>1952 - VERBALE 2017/14 EVIDENZA DIRITTO DI SERVITÙ Grado dal giorno 24 maggio 1887 n.309. dover tollerare la condotta dell'acqua presa dal canale macinante per l'irrigazione, a carico del piazzale a pianoterra a favore p.ed. 1332 a carico p.ed. 170/2 P.M. 11</p> <p>01/10/1980 - G.N. 1113/1 EVIDENZA DIVISIONE MATERIALE G.N. 2499/2003 P.M. 7, P.M. 29 ; G.N. 335/2004 P.M. 17 ; G.N. 261/2010 P.M. 1, P.M. 2, P.M. 3, P.M. 4, P.M. 5, P.M. 6, P.M. 7, P.M. 8, P.M. 9, P.M. 10, P.M. 11, P.M. 12, P.M. 13, P.M. 14, P.M. 15, P.M. 16, P.M. 17 ; G.N. 861/2013 P.M. 1, P.M. 2, P.M. 3, P.M. 4, P.M. 5, P.M. 6, P.M. 7, P.M. 8, P.M. 9, P.M. 10, P.M. 11, P.M. 12, P.M. 13, P.M. 14, P.M. 15, P.M. 16, P.M. 17, P.M. 18, P.M. 19, P.M. 20, P.M. 21, P.M. 22, P.M. 23, P.M. 24, P.M. 25, P.M. 26, P.M. 27 riguarda p.ed. 1332</p>

SEDE	INDIRIZZO	Ident. Cat.	FOGLIO "C" COMUNE
SEDE GIUDICE DI PACE PERGINE VALS.	Via Crivelli, 55	p.ed. 1332 (sub. 33 P.M. 26)	*** Nessuna iscrizione ***
			FOGLIO "B" P.M. 26
			Regione Autonoma Trentino Alto Adige Patrimonio Indisponibile - quota 1/1 27/07/1989 - G.N. 1231/7 INTAVOLAZIONE DIRITTO DI PROPRIETÀ per 1/1 Contratto d.d. 16/03/1989
			FOGLIO "C" P.M. 26
			*** Nessuna iscrizione ***
SEDE	INDIRIZZO	Ident. Cat.	FOGLIO "A2"
EX CATASTO E LIBRO FONDIARIO BOLZANO	Viale Duca d'Aosta, 40	p. ed. 3729 (sub. 2-3-4)	-
			FOGLIO "B"
			Regione Trentino-Alto Adige - Patrimonio indisponibile - quota 1/1 27/07/1981 - G.N. 3770/2 INTAVOLAZIONE DIRITTO DI PROPRIETÀ per 1/1 riguarda p.ed. 3729
			FOGLIO "C"
			-
SEDE	INDIRIZZO	Ident. Cat.	FOGLIO "A2"
EX CATASTO E LIBRO FONDIARIO BOLZANO	Viale Duca d'Aosta, 40	p. ed. 3631 (sub. 36 P.M. 36)	P.M.36 al III. piano scantinato: 1 parcheggio automobili. PARTI COMUNI: P.M. da 3 a 32, 36, 37, 38: al IV. piano scantinato: 1 vano scala, 1 corridoio, 1 atrio P.M. da 3 a 27, 37, 38: al IV. piano scantinato: 1 intercapedine per passaggio camini, 1 vano scale, 1 precamera, 1 centrale termica P.M. da 3 a 25, 37, 38: al IV. piano scantinato: 1 locale condizionamento, 1 locale compressori P.M. da 5 a 13: al IV. piano scantinato: 1 precamera P.M. da 15 a 21, 28, 29, 30, 36: al IV. piano scantinato: 1 vano scala (F), 1 precamera P.M. 28, 29, 30, 36: al IV. piano scantinato: 2 vani scale, 1 vano camini per la ventilazione, 1 precamera ascensore, 1 vano ascensore, 1 locale macchine ascensori P.M. da 3 a 27, 31, 32, 37, 38: al III. piano scantinato: 1 vano scala P.M. da 3 a 27, 37, 38: al III. piano scantinato: 1 intercapedine per passaggio camini, 1 vano scala, 3 intercapedini per areazione P.M. da 3 a 25, 37, 38: al III. piano scantinato: 2 intercapedini per passaggio canali di condizionamento, 1 intercapedine per areazione P.M. da 5 a 13: al III. piano scantinato: 1 precamera, 1 intercapedine per areazione, 2 corridoi P.M. da 15 a 21, 28, 29, 30, 36: al III. piano scantinato: 1 vano scala, 1 precamera, 1 intercapedine per areazione P.M. 17, 18: al III. piano scantinato: 1 corridoio P.M. 28, 29, 30, 36: al III. piano scantinato: 2 vani scale, 1 vano camini per la ventilazione, 1 precamera ascensori, 1 vano ascensore P.M. 29, 30, 36: al III. piano scantinato: 6 intercapedini per areazione P.M. da 3 a 30, 36, 37, 38: al II. piano scantinato: 2 locali contatori elettrici P.M. da 3 a 27, 31, 32, 37, 38: al II. piano scantinato: 1 vano scala

SEDE	INDIRIZZO	Ident. Cat.	FOGLIO "A2"
EX CATASTO E LIBRO FONDIARIO BOLZANO	Viale Duca d'Aosta, 40	p. ed. 3631 (sub. 36 P.M. 36)	<p>P.M. da 3 a 27, 37, 38: al II. piano scantinato: 1 intercapedine per passaggio camini, 2 vani scala, 2 intercapedini per areazione</p> <p>P.M. da 3 a 25, 37, 38: al II. piano scantinato: 2 intercapedini per passaggio canali di condizionamento, 1 intercapedine per areazione</p> <p>P.M. da 5 a 13: al II. piano scantinato: 1 precamera, 2 intercapedini per areazione, 1 corridoio, 1 fossa ascensori</p> <p>P.M. da 15 a 21, 28, 29, 30, 36: al II. piano scantinato: 1 vano scala, 1 precamera, 1 intercapedine per areazione</p> <p>P.M. da 15 a 21: al II. piano scantinato: 1 fossa ascensori, 1 corridoio</p> <p>P.M. da 14 a 16: al II. piano scantinato: 1 fossa ascensori, 1 vano macchine ascensori</p> <p>P.M. 28, 29, 30, 36: al II. piano scantinato: 2 vani scala, 1 vano per passaggio camini della ventilazione, 1 precamera ascensori, 1 vano ascensori, 6 intercapedini per areazioni</p> <p>P.M. 29, 30, 36: al II. piano scantinato: 2 intercapedini per areazioni, 2 rampe d'accesso al III. piano scantinato: 1 marciapiede</p> <p>P.M. 3, 22, 23, 25, 26, 27, 37, 38: al II. piano scantinato: 1 locale pompe per sollevamento acque nere</p> <p>.M. da 3 a 27, 31, 32, 37, 38: al I. piano scantinato: 1 scala d'accesso al II. piano scantinato (D)</p> <p>passaggio P P.M. da 3 a 27, 37, 38: al I. piano scantinato: 1 intercapedine per camini, 1 rampa scala, 1 intercapedine per areazione, 1 bocca da lupo, 2 vani per cisterna gasolio con rispettive botole D'ispezione (G) P.M. da 3 a 12, da 14 a 20, da 22 a 25: al I. piano scantinato: 1 intercapedine Per passaggio canali di condizionamento, 1 intercapedine per areazione</p> <p>P.M. da 5 a 13: al I. piano scantinato: 1 vano ascensori, 1 vano scala (A), 1 intercapedine per areazione (E) P.M. da 5 a 13, 37: al I. piano scantinato: 1 disimpegno</p> <p>P.M. da 15 a 21, 28, 29, 30, 36: al I. piano scantinato: 1 intercapedine per areazione, 1 scala d'accesso al II. piano scantinato (F)</p> <p>P.M. da 15 a 21: al I. piano scantinato: 1 vano scala, 1 vano ascensori, 1 ripostiglio</p> <p>P.M. da 14 a 16: al I. piano scantinato: 1 vano scala, 1 vano ascensore</p> <p>P.M. da 14 a 20: al I. piano scantinato: 1 intercapedine per passaggio canali di condizionamento</p> <p>P.M. da 15 a 23, da 25 a 30, 36, 37, 38: al I. piano scantinato: 1 passaggio</p> <p>P.M. 22, 23, da 25 a 30, 36, 37, 38: al I. piano scantinato: 1 scala d'accesso al piano terra (C), 1 galleria</p> <p>P.M. 24, 38: al I. piano scantinato: 1 cortile</p> <p>P.M. 28, 29, 30, 36: al I. piano scantinato: 2 vani scale, 1 precamera, 1 vano ascensore, 1 vano per passaggio camini per la ventilazione, 2 rampe d'accesso al II. piano scantinato con spartitraffico, 1 marciapiede, 5 intercapedini per areazione</p> <p>P.M. 3, 28, 29, 30, 36: al I. piano scantinato: 1 intercapedine per areazione</p> <p>P.M. 29, 30, 36: al I. piano scantinato: 1 intercapedine per areazione</p> <p>P.M. da 3 a 32, 36, 37, 38: al piano terra: 1 cortile attrezzato a giardino</p> <p>P.M. da 3 a 27, 37, 38: al piano terra: 1 intercapedine per passaggio camini</p> <p>P.M. da 5 a 13: al piano terra: 1 ingresso, 1 vano ascensori, 1 vano scale (A) P.M. da 15 a 21: al piano terra: 1 ingresso, 1 vano scale, 1 vano ascensori P.M. da 14 a 21: al piano terra: 1 lastrico solare</p> <p>P.M. da 14 a 20: al piano terra: 1 intercapedine per passaggio canali di condizionamento</p>

SEDE	INDIRIZZO	Ident. Cat.	FOGLIO "A2"
EX CATASTO E LIBRO FONDIARIO BOLZANO	Viale Duca d'Aosta, 40	p. ed. 3631 (sub. 36 P.M. 36)	<p>P.M. da 14 a 16: al piano terra: 1 ingresso, 1 vano ascensore, 1 atrio, 1 vano scala P.M. 28, 29, 30, 36: al piano terra: 1 vano per passaggio camini per la ventilazione, 1 uscita di sicurezza P.M. 29, 30, 36: al piano terra: 1 intercapedine per areazione P.M. 22, 23, da 25 a 30, 36, 37, 38: al piano terra: 2 fori per areazione del I. piano scantinato, 1 scala d'accesso al I. piano scantinato (C) P.M. 22, 23, da 25 a 30, 36, 37, 38: al piano terra: 1 foro di areazione P.M. 24, 38: al piano terra: 1 strada, 1 rampa d'accesso al I. piano scantinato P.M. da 3 a 27, 37, 38: al I., II., III., IV., V., VI., VII. piano: 1 intercapedine per passaggio camini P.M. da 5 a 13: al I., II., III., VI., V., VI., VII. piano: 1 vano scala, 1 vano ascensori ed al VII. piano anche 1 locale macchine ascensori P.M. da 14 a 20: al I., II., III., IV., V., VI., VII. piano: 1 intercapedine per passaggio canali per il condizionamento P.M. da 15 a 21: al I., II., III., IV. V., VI., VII. piano: 1 vano scale, 1 vano ascensori ed al VII. piano 1 locale macchine e quadri ascensori P.M. 28, 29, 30, 36: al I., II., III., IV., V., VI., VII. piano: 1 vano per passaggio camini per la ventilazione P.M. da 14 a 16: al I. e II. piano: 1 vano scale, 1 vano ascensori, 1 atrio P.M. 4, 5: al II. piano: 1 tetto non praticabile P.M. 14, 15: al II. piano: 1 tetto non praticabile P.M. da 4 a 12: al VII. piano: 1 tetto e 1 terrazza non praticabile P.M. da 14 a 20: al VII. piano: 1 tetto non praticabile P.M. da 3 a 12, da 14 a 25, 37, 38: al VII. piano: 1 vano per torri di raffreddamento impianto di condizionamento P.M. da 3 a 27, 37, 38: al VIII. piano: 1 camino per impianto riscaldamento P.M. da 4 a 13: al VIII. piano: 1 tetto non praticabile P.M. da 14 a 21: al VIII. piano: 1 tetto non praticabile P.M. 28, 29, 30, 36: al VIII. piano: camini per la ventilazione P.M. 29, 36: al III. piano scantinato: 2 precamere, 1 bocca d'areazione, 1 vano ventilatore, 1 ripostiglio</p> <p>Altre P.M. non richieste 31/07/1970 - G.N. 2608/11 EVIDENZA DIRITTO DI SERVITÙ prospetto reciproco a favore p.ed. 3631 a carico p.ed. 3724</p> <p>21/03/1979 - G.N. 1520/1 EVIDENZA DIVISIONE MATERIALE G.N. 1520/1979 P.M. da 1 a 35 variato con G.N. 2953/1983 P.M. 29, P.M. 36 parti comuni variato con G.N. 8521/1993 P.M. 22, P.M. 37, P.M. 38 parti comuni variato con G.N. 5846/1996 P.M. 5, P.M. 38 variato con G.N. 515/2003 P.M. 1, P.M. 2 riguarda p.ed. 3631</p> <p>03/06/1983 - G.N. 2953/2 EVIDENZA DIRITTO DI PROPRIETÀ CONGIUNTO di p.ed. 3631 P.M.36 per 2780/100000 con p.ed. p.ed. 3631 P.M. 33</p> <p>03/06/1983 - G.N. 2953/3 EVIDENZA DIRITTO DI PROPRIETÀ CONGIUNTO di. p.ed. 3631 P.M.36 per 4047/100000 con p.ed. p.ed. 3631 P.M. 34</p> <p style="text-align: center;">FOGLIO "C" COMUNE</p> <p>27/03/1963 - G.N. 831/9 INTAVOLAZIONE DIRITTO DI SERVITÙ costruire a distanza inferiore dei confini secondo le modalità dell'art. 5) del contratto a carico p.ed. 3631 a favore p.ed. 2940 Contratto d.d. 25/01/1963</p>

SEDE	INDIRIZZO	Ident. Cat.	FOGLIO "C" COMUNE
EX CATASTO E LIBRO FONDIARIO BOLZANO	Viale Duca d'Aosta, 40	p. ed. 3631 (sub. 36 P.M. 36)	<p>17/09/1963 - G.N. 2256/8 INTAVOLAZIONE DIRITTO DI SERVITÙ posa di un cavo elettrico sotterraneo alla profondità di 1 metro e per la lunghezza di m 1,5 a carico p.ed. 3631 a favore p.ed. 1908, p.f. 94/15 Contratto d.d. 22/08/1963</p> <p>29/08/1969 - G.N. 2745/15 INTAVOLAZIONE DIRITTO DI SERVITÙ passo a piedi e con veicoli di qualsiasi genere a carico p.ed. 3631 a favore p.ed. 3332 P.M. 7 Contratto d.d. 06/08/1969</p> <p>09/06/1970 - G.N. 1966/10 INTAVOLAZIONE DIRITTO DI SERVITÙ passo a piedi e con veicoli di qualsiasi genere con assoluto divieto di sosta su una striscia di 6 m a favore delle p.m. da 8 a 69 della p.ed. 3332 a carico p.ed. 3631 a favore p.ed. 3332 Contratto d.d. 11/05/1970</p> <p>31/07/1970 - G.N. 2608/6 INTAVOLAZIONE DIRITTO DI SERVITÙ passo pedonale e carraio su una striscia di terreno di mq. 4,50 a carico p.ed. 3631 a favore p.ed. 3724 Contratto d.d. 08/07/1970</p> <p>31/07/1970 - G.N. 2608/7 INTAVOLAZIONE DIRITTO DI SERVITÙ prospetto a carico p.ed. 3631 a favore p.ed. 3724 Contratto d.d. 08/07/1970</p> <p>27/07/1971 - G.N. 2559/11 INTAVOLAZIONE DIRITTO DI SERVITÙ passo a piedi e con veicoli, ai sensi dell'art. 5) lettere a)b)c)d) del contratto a) a carico di una striscia di terreno della larghezza di m 6 di questa p.ed. lungo il confine della p.ed. 3332 b) a carico di una striscia di terreno della larghezza di m 20 lungo il confine della p.ed. 3432 e p.f. 2086/8 a favore delle p.m. da 1 a 50 della p.ed. 3423 a carico p.ed. 3631 a favore p.ed. 3423 Contratto d.d. 05/07/1971</p> <p>13/06/1979 - G.N. 3135/4 INTAVOLAZIONE DIRITTO DI SERVITÙ posa e mantenimento percorso per cavo coassiale e cavo telefonico a carico p.ed. 3631 a favore p.ed. 2742 Atto d.d. 28/02/1979</p> <p>02/12/1981 - G.N. 5896/11 INTAVOLAZIONE DIRITTO DI SERVITÙ passaggio con autovettura a carico delle rampe di accesso dal II. al I. piano scantinato a carico p.ed. 3631 P.M. 28, p.ed. 3631 P.M. 29, p.ed. 3631 P.M. 30, p.ed. 3631 P.M. 36 a favore p.ed. 4581, p.f. 2581/1, p.f. 2902 Atto d.d. 09/10/1981</p>

SEDE	INDIRIZZO	Ident. Cat.	FOGLIO "B" P.M. 36
EX CATASTO E LIBRO FONDIARIO BOLZANO	Viale Duca d'Aosta, 40	p. ed. 3631 (sub. 36 P.M. 36)	Regione Autonoma Trentino Alto Adige - Patrimonio Indisponibile sede di Trento - quota 1/1 04/11/1983 - G.N. 5362/1 INTAVOLAZIONE DIRITTO DI PROPRIETÀ per 1/1 Contratto d.d. 03/08/1983
			FOGLIO "C" P.M. 36
			*** Nessuna iscrizione***

SEDE	INDIRIZZO	Ident. Cat.	FOGLIO "A2"
EX CATASTO E LIBRO FONDIARIO CAVALESE	Via Regolani, 8	p.ed. 440/1	*** Nessuna iscrizione ***
			FOGLIO "B"
			Regione Trentino Alto Adige Patrimonio Indisponibile - quota 1/1 17/03/1982 - G.N. 620/2 INTAVOLAZIONE DIRITTO DI PROPRIETÀ per 1/1 Riguarda p.ed. 440/1
			FOGLIO "C"
			30/10/2007 - G.N. 2883/1 ANNOTAZIONE vincolo diretto di interesse culturale, ai sensi degli artt. 12 e 15 del D.Lg. 22/01/2004 n. 42 a carico p.ed. 440/1

SEDE	INDIRIZZO	Ident. Cat.	FOGLIO "A2"
EX CATASTO E LIBRO FONDIARIO CAVALESE	Via Regolani, 8	p.f. 214/2	*** Nessuna iscrizione ***
			FOGLIO "B"
			Regione Trentino Alto Adige Patrimonio Indisponibile - quota 1/1 17/03/1982 - G.N. 620/2 INTAVOLAZIONE DIRITTO DI PROPRIETÀ per 1/1 riguarda p.f. 214/2
			FOGLIO "C"
			1908 - VERBALE 1524/2 INTAVOLAZIONE DIRITTO DI SERVITÙ accesso per il restauro o rifabbrica a carico p.f. 214/2 a favore p.ed. 245/1 P.M. 2 Contratto d.d. 28/04/1894
			17/03/1982 - G.N. 620/3 INTAVOLAZIONE DIRITTO DI SUPERFICIE sotto il suolo, quale concessione "ad aedificandum" a tempo indeterminato a carico p.f. 214/2 a favore Proprietario pro-tempore p.f. 214/1 Contratto d.d. 13/01/1982 Rispetto agli obblighi per cui risponde questo diritto di superficie si fa richiamo al foglio degli aggravii dell'immobile indicato nell'iscrizione del diritto di superficie.

SEDE	INDIRIZZO	Ident. Cat.	FOGLIO "A2"
EX CATASTO E LIBRO FONDIARIO CLES	Via Lorenzoni, 10	p.ed. 12	<p>07/04/1954 - G.N. 240/8 EVIDENZA DIRITTO DI SERVITÙ non poter erigere edifici di qualsiasi specie, se non alla distanza di almeno metri 1,50 dai confini delle p.fd.28/1 e p.ed.637/1 a favore p.ed. 12 parte (G.N. 1019/2015), p.f. 28/1, p.f. 28/6 a carico p.ed. 759/1</p> <p>03/06/1954 - G.N. 438/1 EVIDENZA DIRITTO DI SERVITÙ non costruire, lungo il confine a sera, per una larghezza di metri 4 dal confine a favore p.ed. 12 parte (G.N. 1019/2015), p.f. 28/1, p.f. 28/6 a carico p.ed. 637/1 P.M. 1, p.ed. 637/1 P.M. 2, p.ed. 637/1 P.M. 3, p.ed. 637/1 P.M. 4, p.ed. 637/1 P.M. 5</p> <p>14/12/1973 - G.N. 1078/1 EVIDENZA DIRITTO DI SERVITÙ tollerare il deflusso delle acque piovane di irrigazione e di raccolta dei fondi dominanti, a carico del confine a sera, ai sensi e nei limiti dell'atto di vendita, come indicato nell'allegato tipo di frazionamento con colore verde sub G.N. 868/1976 a favore p.ed. 12 parte (G.N. 1019/2015), p.f. 28/1, p.f. 28/6 a carico p.ed. 1033</p>
			FOGLIO "B"
			<p>Regione Trentino Alto Adige Patrimonio Indisponibile - quota 1/1 04/07/1983 - G.N. 1123/5 INTAVOLAZIONE DIRITTO DI PROPRIETÀ per 1/1 Riguarda p.ed. 12</p>
			FOGLIO "C"
			<p>1862 - VERBALE 642/1 INTAVOLAZIONE DIRITTO DI SERVITÙ sul cortile del fondo servente, passo a piedi in ogni tempo e con carri per lo spurgo della fogna a carico p.ed. 12 a favore p.ed. 14/2 Atto di divisione d.d. 20/10/1862</p> <p>1884 - VERBALE 642/1 INTAVOLAZIONE DIRITTO DI SERVITÙ sul cortile del fondo servente, passo e ripasso a piedi e con carri a carico p.ed. 12 a favore p.ed. 14/3 Contratto d.d. 31/07/1884</p>

SEDE	INDIRIZZO	Ident. Cat.	FOGLIO "A2"
EX CATASTO E LIBRO FONDIARIO CLES	Via Lorenzoni, 10	p.ed. 14/4	*** Nessuna iscrizione ***
			FOGLIO "B"
			de Bertolini Luigi nato/nata il 19/01/1937 a Treviso - quota 2/4 22/05/1970 - G.N. 476/1 INTAVOLAZIONE DIRITTO DI PROPRIETÀ per 1/4 Contratto d.d. 26/01/1970 Riguarda p.ed. 14/4 15/03/2000 - G.N. 408/1 INTAVOLAZIONE DIRITTO DI PROPRIETÀ per 1/4 Contratto d.d. 10/02/2000 Riguarda p.ed. 14/4 Regione Autonoma Trentino Alto Adige Patrimonio Indisponibile - quota 2/4 04/07/1983 - G.N. 1123/1 INTAVOLAZIONE DIRITTO DI PROPRIETÀ per 1/2 Contratto d.d. 10/05/1983 Riguarda p.ed. 14/4
			FOGLIO "C"
			*** Nessuna iscrizione ***

SEDE	INDIRIZZO	Ident. Cat.	FOGLIO "A2"
EX CATASTO E LIBRO FONDIARIO CLES	Via Lorenzoni, 10	p.f. 25	*** Nessuna iscrizione ***
			FOGLIO "B"
			Regione Trentino Alto Adige Patrimonio Indisponibile - quota 1/1 04/07/1983 - G.N. 1123/5 INTAVOLAZIONE DIRITTO DI PROPRIETÀ per 1/1 Riguarda p.f. 25
			FOGLIO "C"
			*** Nessuna iscrizione ***

SEDE	INDIRIZZO	Ident. Cat.	FOGLIO "A2"
EX CATASTO E LIBRO FONDIARIO CLES	Via Lorenzoni, 10	p.f. 28/1	07/04/1954 - G.N. 240/8 EVIDENZA DIRITTO DI SERVITÙ non poter erigere edifici di qualsiasi specie, se non alla distanza di almeno metri 1,50 dai confini delle p.fd.28/1 e p.ed.637/1 a favore p.ed. 12 parte (G.N. 1019/2015), p.f. 28/1, p.f. 28/6 a carico p.ed. 759/1
			03/06/1954 - G.N. 438/1 EVIDENZA DIRITTO DI SERVITÙ non costruire, lungo il confine a sera, per una larghezza di metri 4 dal confine a favore p.ed. 12 parte (G.N. 1019/2015), p.f. 28/1, p.f. 28/6 a carico p.ed. 637/1 P.M. 1, p.ed. 637/1 P.M. 2, p.ed. 637/1 P.M. 3, p.ed. 637/1 P.M. 4, p.ed. 637/1 P.M. 5
			14/12/1973 - G.N. 1078/1 EVIDENZA DIRITTO DI SERVITÙ tollerare il deflusso delle acque piovane di irrigazione e di raccolta dei fondi dominanti, a carico del confine a sera, ai sensi e nei limiti dell'atto di vendita, come indicato nell'allegato tipo di frazionamento con colore verde sub G.N. 868/1976 a favore p.ed. 12 parte (G.N. 1019/2015), p.f. 28/1, p.f. 28/6 a carico p.ed. 1033
			FOGLIO "B"
			Regione Trentino Alto Adige Patrimonio Indisponibile - quota 1/1 04/07/1983 - G.N. 1123/5 INTAVOLAZIONE DIRITTO DI PROPRIETÀ per 1/1 Riguarda p.f. 28/1
FOGLIO "C"			
*** Nessuna iscrizione ***			

SEDE	INDIRIZZO	Ident. Cat.	FOGLIO "A2"
<p>EX CATASTO E LIBRO FONDIARIO CLES</p>	<p>Via Lorenzoni, 10</p>	<p>p.f. 28/6</p>	<p>07/04/1954 - G.N. 240/8 EVIDENZA DIRITTO DI SERVITÙ non poter erigere edifici di qualsiasi specie, se non alla distanza di almeno metri 1,50 dai confini delle p.fd.28/1 e p.ed.637/1 a favore p.ed. 12 parte (G.N. 1019/2015), p.f. 28/1, p.f. 28/6 a carico p.ed. 759/1</p> <p>03/06/1954 - G.N. 438/1 EVIDENZA DIRITTO DI SERVITÙ non costruire, lungo il confine a sera, per una larghezza di metri 4 dal confine a favore p.ed. 12 parte (G.N. 1019/2015), p.f. 28/1, p.f. 28/6 a carico p.ed. 637/1 P.M. 1, p.ed. 637/1 P.M. 2, p.ed. 637/1 P.M. 3, p.ed. 637/1 P.M. 4, p.ed. 637/1 P.M. 5</p> <p>14/12/1973 - G.N. 1078/1 EVIDENZA DIRITTO DI SERVITÙ tollerare il deflusso delle acque piovane di irrigazione e di raccolta dei fondi dominanti, a carico del confine a sera, ai sensi e nei limiti dell'atto di vendita, come indicato nell'allegato tipo di frazionamento con colore verde sub G.N. 868/1976 a favore p.ed. 12 parte (G.N. 1019/2015), p.f. 28/1, p.f. 28/6 a carico p.ed. 1033</p>
			<p>FOGLIO "B"</p>
			<p>Regione Trentino Alto Adige Patrimonio Indisponibile - quota 1/1 04/07/1983 - G.N. 1123/5 INTAVOLAZIONE DIRITTO DI PROPRIETÀ per 1/1 Riguarda p.f. 28/6</p>
			<p>FOGLIO "C"</p>
			<p>*** Nessuna iscrizione ***</p>

SEDE	INDIRIZZO	Ident. Cat.	FOGLIO "A2"
GIUDICE DI PACE RIVA DEL GARDA	Via Bastione, 3	p.e.d 779/5 (sub. 6 P.M. 1)	<p>P.M.1 Al primo piano: otto uffici, quattro disimpegni, due anti wc, quattro wc, ripostiglio e copertura; vano scale e scale, al centro-nord dell'edificio, dal piano terra al primo piano.</p> <p>PARTI COMUNI: Fra le porzioni 1 con 317/1000, 2 con 74/1000, 3 con 39/1000, 4 con 72/1000, 5 con 104/1000, 6 con 34/1000, 7 con 78/1000, 8 con 65/1000, 9 con 34/1000, 10 con 33/1000, 11 con 56/1000, 12 con 62/1000, 13 con 2/1000, 14 con 1/1000, 15 con 29/1000: a pianoterra: il cortile interno, i tetti di copertura dell'edificio. Fra le porzioni 1 con 317/1000, 2 con 74/1000, 3 con 39/1000, 4 con 72/1000, 5 con 101/1000, 6 con 34/1000, 7 con 79/1000, 8 con 65/1000, 9 con 34/1000, 10 con 33/1000, 11 con 56/1000, 12 con 63/1000, 15 con 29/1000: a pianoterra: locale caldaia. Fra le porzioni 2 con 108/1000, 3 con 57/1000, 4 con 105/1000, 5 con 152/1000, 6 con 50/1000, 7 con 114/1000, 8 con 95/1000, 9 con 50/1000, 10 con 48/1000, 11 con 82/1000, 12 con 91/1000, 13 con 3/1000, 14 con 2/1000, 15 con 43/1000: a pianoterra: terrapieno. Fra le porzioni 6 con 189/1000, 7 con 439/1000, 9 con 189/1000 e 10 con 183/1000: a pianoterra: locale macchine ascensore, vano scale, scale ed ascensore al centro sud dell'edificio dal pianoterra al terzo piano. Fra le porzioni 8 con 955/1000, 13 con 30/1000, 14 con 15/1000: a pianoterra: corridoio. Fra le porzioni 8 con 355/1000, 11 con 306/1000 e 12 con 339/1000: a pianoterra: due terrapieni; al primo piano ad ovest dell'edificio: ingresso, vano scale e scale dal primo piano al terzo piano.</p> <p>Altre P.M. non richieste 30/01/1984 - G.N. 172/4 EVIDENZA DIVISIONE MATERIALE G.N. 1516/1984 P.M. 1, P.M. 2, P.M. 3, P.M. 4, P.M. 5, P.M. 6, P.M. 7, P.M. 8, P.M. 9, P.M. 10, P.M. 11, P.M. 12, P.M. 13, P.M. 14 ; G.N. 1441/1986 P.M. 4, P.M. 15 ; G.N. 1791/2001 P.M. 8, P.M. 12 Riguarda p.ed. 779/5</p> <p>04/12/1984 - G.N. 1971/4 EVIDENZA DIRITTO DI SERVITÙ Passo dal pianoterra al primo piano con diritto di apertura di una porta per l'accesso sia al giroscale che all'ascensore, el vano scale ed ascensore comune al centro-sud dell'edificio. a favore p.ed. 779/5 P.M. 1 a carico p.ed. 779/5 P.M. 6, p.ed. 779/5 P.M. 7, p.ed. 779/5 P.M. 9, p.ed. 779/5 P.M. 10</p> <p>05/11/2014 - G.N. 3369/3 ANNOTAZIONE REIEZIONE della domanda tendente ad ottenere la ridescrizione della porz. 11 e delle parti comuni della p.ed. 779/5. Riguarda p.ed. 779/5</p> <p>FOGLIO "C" COMUNE</p> <p>*** Nessuna iscrizione ***</p> <p>FOGLIO "B" P.M. 1</p> <p>Regione Trentino Alto Adige Patrimonio Indisponibile - quota 1/1 06/04/1984 - G.N. 640/1 INTAVOLAZIONE DIRITTO DI PROPRIETÀ per 1/1</p> <p>FOGLIO "C" P.M. 1</p> <p>*** Nessuna iscrizione ***</p>

SEDE	INDIRIZZO	Ident. Cat.	FOGLIO "A2"
GIUDICE DI PACE RIVA DEL GARDA	Via Bastione, 3	p.ed. 779/5 (sub. 6 P.M. 7)	<p>P.M.7 Al secondo piano: due uffici con vano scale interno.</p> <p>PARTI COMUNI: Fra le porzioni 1 con 317/1000, 2 con 74/1000, 3 con 39/1000, 4 con 72/1000, 5 con 104/1000, 6 con 34/1000, 7 con 78/1000, 8 con 65/1000, 9 con 34/1000, 10 con 33/1000, 11 con 56/1000, 12 con 62/1000, 13 con 2/1000, 14 con 1/1000, 15 con 29/1000: a pianoterra: il cortile interno, i tetti di copertura dell'edificio. Fra le porzioni 1 con 317/1000, 2 con 74/1000, 3 con 39/1000, 4 con 72/1000, 5 con 101/1000, 6 con 34/1000, 7 con 79/1000, 8 con 65/1000, 9 con 34/1000, 10 con 33/1000, 11 con 56/1000, 12 con 63/1000, 15 con 29/1000: a pianoterra: locale caldaia. Fra le porzioni 2 con 108/1000, 3 con 57/1000, 4 con 105/1000, 5 con 152/1000, 6 con 50/1000, 7 con 114/1000, 8 con 95/1000, 9 con 50/1000, 10 con 48/1000, 11 con 82/1000, 12 con 91/1000, 13 con 3/1000, 14 con 2/1000, 15 con 43/1000: a pianoterra: terrapieno. Fra le porzioni 6 con 189/1000, 7 con 439/1000, 9 con 189/1000 e 10 con 183/1000: a pianoterra: locale macchine ascensore, vano scale, scale ed ascensore al centro sud dell'edificio dal pianoterra al terzo piano. Fra le porzioni 8 con 955/1000, 13 con 30/1000, 14 con 15/1000: a pianoterra: corridoio. Fra le porzioni 8 con 355/1000, 11 con 306/1000 e 12 con 339/1000: a pianoterra: due terrapieni; al primo piano ad ovest dell'edificio: ingresso, vano scale e scale dal primo piano al terzo piano.</p> <p>Altre P.M. non richieste 20/06/1907 - G.N. 589/1 EVIDENZA DIRITTO DI SERVITÙ Tener aperta nel muro della casa p.ed. 779/5 p.m. 7 una finestra respiciente sopra l'orto p.f. 26 (ora di questa porzione) alta metri 1,50 larga metri 1,21 permanentemente munita di inferriata e di ramata di filo di ferro a maglie non maggiori di 15 millimetri in quadro. a favore p.ed. 779/5 P.M. 7 a carico p.ed. 69 P.M. 2</p> <p>20/06/1907 - G.N. 589/2 EVIDENZA DIRITTO DI SERVITÙ Luce e prospetto a favore p.ed. 779/5 P.M. 7 a carico p.ed. 69 P.M. 2</p> <p>30/01/1984 - G.N. 172/4 EVIDENZA DIVISIONE MATERIALE G.N. 1516/1984 P.M. 1, P.M. 2, P.M. 3, P.M. 4, P.M. 5, P.M. 6, P.M. 7, P.M. 8, P.M. 9, P.M. 10, P.M. 11, P.M. 12, P.M. 13, P.M. 14 ; G.N. 1441/1986 P.M. 4, P.M. 15 ; G.N. 1791/2001 P.M. 8, P.M. 12 Riguarda p.ed. 779/5</p> <p>04/12/1984 - G.N. 1971/3 EVIDENZA DIRITTO DI SERVITÙ Luce e veduta senza applicazione di inferriate o grate, e di tollerare l'apertura di una finestra senza il rispetto delle distanze previste dal C.C. (precisamente a carico del giardino a 2° piano della porz. 11). a favore p.ed. 779/5 P.M. 7 a carico p.ed. 779/5 P.M. 11</p> <p>05/11/2014 - G.N. 3369/3 ANNOTAZIONE REIEZIONE della domanda tendente ad ottenere la ridescrizione della porz. 11 e delle parti comuni della p.ed. 779/5. Riguarda p.ed. 779/5</p>

SEDE	INDIRIZZO	Ident. Cat.	FOGLIO "C" COMUNE
GIUDICE DI PACE RIVA DEL GARDA	Via Bastione, 3	p.ed. 779/5 (sub. 6 P.M. 7)	04/12/1984 - G.N. 1971/4 INTAVOLAZIONE DIRITTO DI SERVITÙ Passo dal pianoterra al primo piano con diritto di apertura di una porta per l'accesso sia al giroscale che all'ascensore, a carico del vano scale ed ascensore comune al centro-sud dell'edificio a carico p.ed. 779/5 P.M. 6, p.ed. 779/5 P.M. 7, p.ed. 779/5 P.M. 9, p.ed. 779/5 P.M. 10 a favore p.ed. 779/5 P.M. 1 Contratto d.d. 03/10/1984
			FOGLIO "B" P.M. 7
			Regione Trentino Alto Adige Patrimonio Indisponibile - quota 1/1 04/12/1984 - G.N. 1971/5 INTAVOLAZIONE DIRITTO DI PROPRIETÀ per 1/1
			FOGLIO "C" P.M. 7
			*** Nessuna iscrizione ***

SEDE	INDIRIZZO	Ident. Cat.	FOGLIO "A2"
GIUDICE DI PACE EGNA	Via Bolzano, 31	p.e.d 734 (sub. 4 P.M. 2)	<p>P.M. piano interrato: 2 magazzini, bocca da lupo; piano terra: parcheggio, griglia; 1. piano: 2 sale, 8 uffici, 4 WC, 2 anti WC, ripostiglio;</p> <p>PARTI COMUNI:</p> <p>p.m. da 1 a 24, 29 a 60: piano terra: accesso, 8 aiuole, marciapiede; p.m. da 1 a 24, 29, 30: 2. piano: vano ascensore, vano scale al 3. piano; 3. piano: vano ascensore, vano scale;</p> <p>p.m. 1, da 3 a 24, 29, 30,56,57,58,59: piano interrato: ripostiglio;</p> <p>p.m. da 1 a 21,56,57,58,59: piano interrato: locale cisterna, locale caldaia, vano scale; piano terra: scala, griglia, marciapiede, canna fumaria; 1. piano, 2. piano e 3. piano: canna fumaria;</p> <p>p.m. da 1 a 24, 29, 30,56,57,58,59: piano interrato: vano scale, ascensore, locale macchine ascensore, locale contatori, antivano; piano terra: androne, vano scale, ascensore, rampa pedonale; piano copertura: 2 tetti, lastrico solare, locale ascensore;</p> <p>p.m. da 1 a 24, 29,30, 56,59: piano interrato: area di manovra, rampa; piano terra: rampa;</p> <p>p.m. 1 e 2: 1. piano: vano ascensore e vano scale;</p> <p>p.m. 1,3,4: piano terra: corridoio, ingresso;</p> <p>p.m. 2,49,50,51,52,53,54,55: piano terra: area di manovra;</p> <p>p.m. 5,6,7,8,9: 2. piano: corridoio; p.m. 11,12,13,14: 2. piano: corridoio</p> <p>p.m. 15 e 16: 3. piano: corridoio;</p> <p>p.m. 17 e 18: 3. piano: corridoio, ingresso;</p> <p>p.m. 21 e 56: piano interrato: vano tecnico;</p> <p>p.m. 3,4,5,21,56: piano interrato: corridoio, bocca di lupo; piano terra: griglia;</p> <p>p.m. 2,3,4,5,21,56,59: piano interrato: corridoio;</p> <p>p.m. 3,4,56: al 1. piano: terrazza non praticabile;</p> <p>p.m. 2,56: piano interrato: bocca di lupo; piano terra: griglia</p> <p>Altre P.M. non richieste</p> <p>18/09/2001 - G.N. 1238/1 EVIDENZA DIVISIONE MATERIALE G.N. 1238/2001 P.M. 1, P.M. 2, P.M. 3, P.M. 4, P.M. 5, P.M. 6, P.M. 7, P.M. 8, P.M. 9, P.M. 10, P.M. 11, P.M. 12, P.M. 13, P.M. 14, P.M. 15, P.M. 16, P.M. 17, P.M. 18, P.M. 19, P.M. 20, P.M. 21, P.M. 22, P.M. 23, P.M. 24, P.M. 29, P.M. 30, P.M. 31, P.M. 32, P.M. 33, P.M. 34, P.M. 35, P.M. 36, P.M. 37, P.M. 38, P.M. 39, P.M. 40, P.M. 41, P.M. 42, P.M. 43, P.M. 44, P.M. 45, P.M. 46, P.M. 47, P.M. 48, P.M. 49, P.M. 50, P.M. 51, P.M. 52, P.M. 53, P.M. 54, P.M. 55 ; G.N. 1426/2007 P.M. 1, P.M. 2, P.M. 3, P.M. 4, P.M. 5, P.M. 6, P.M. 7, P.M. 8, P.M. 9, P.M. 10, P.M. 11, P.M. 12, P.M. 13, P.M. 14 , P.M. 15, P.M. 16, P.M. 17, P.M. 18, P.M. 19, P.M. 20, P.M. 21, P.M. 22, P.M. 23, P.M. 24, P.M. 29, P.M. 30, P.M. 31, P.M. 32, P.M. 33, P.M. 34, P.M. 35, P.M. 36, P.M. 37, P.M. 38, P.M. 39, P.M. 40, P.M. 41, P.M. 42, P.M. 43, P.M. 44, P.M. 45, P.M. 46, P.M. 47, P.M. 48,</p>

SEDE	INDIRIZZO	Ident. Cat.	FOGLIO "A2"
GIUDICE DI PACE EGNA	Via Bolzano, 31	p.e.d 734 (sub. 4 P.M. 2)	P.M. 49, P.M. 50, P.M. 51, P.M. 52, P.M. 53, P.M. 54, P.M. 55, P.M. 56, P.M. 57, P.M. 58, P.M. 59, P.M. 60; G.N. 1542/2008 P.M. 17; G.N. 2028/2015 P.M. 17, P.M. 18 (piano completo) G.N. 2261/2015 P.M. 17, P.M. 18 G.N. 2060/2016 P.M. 5 riguarda p.ed. 734
			FOGLIO "C" COMUNE
			20/03/1962 - G.N. 195/4 INTAVOLAZIONE DIRITTO DI SERVITÙ acquedotto dell'acqua potabile a mezzo di tubi interrati fino all'allacciamento della rete comunale a carico p.ed. 734 a favore p.ed. 502 Contratto d.d. 14/03/1962
			FOGLIO "B" P.M. 2
			Regione Autonoma Trentino - Alto Adige sede di Trento, 80003690221 - quota 1/1 10/05/1985 - G.N. 471/1 INTAVOLAZIONE DIRITTO DI PROPRIETÀ per 1/1
			FOGLIO "C" P.M. 2
			*** Nessuna iscrizione ***

SEDE	INDIRIZZO	Ident. Cat.	FOGLIO "A2"
PALAZZO SEDE BOLZANO	P.zza Università, 3	p.ed. 991 (sub. 2-4-5-6)	1872 - VERBALE 440/1 EVIDENZA DIRITTO DI SERVITÙ passo con veicoli sull'accesso ad est a favore p.ed. 991, p.ed. 1173 a carico p.ed. 597
			1872 - VERBALE 440/3 EVIDENZA DIRITTO DI SERVITÙ passo con veicoli sull'accesso ad est a favore p.ed. 991, p.ed. 1173 a carico p.ed. 1193
			FOGLIO "B"
			Regione Trentino Alto Adige, Patrimonio indisponibile - quota 1/1 29/08/1996 - G.N. 5874/1 INTAVOLAZIONE DIRITTO DI PROPRIETÀ per 1/1 Riguarda p.ed. 991
			FOGLIO "C"
			18/09/1957 - G.N. 1695/3 INTAVOLAZIONE DIRITTO DI SERVITÙ passaggio a sensi del punto 5) del contratto a carico p.ed. 991, p.ed. 1173 a favore p.ed. 785, p.ed. 1083 Atto di donazione d.d. 30/08/1957

SEDE	INDIRIZZO	Ident. Cat.	FOGLIO "A2"
PALAZZO SEDE BOLZANO	P.zza Università, 3	p.ed. 1173	1872 - VERBALE 440/1 EVIDENZA DIRITTO DI SERVITÙ passo con veicoli sull'accesso ad est a favore p.ed. 991, p.ed. 1173 a carico p.ed. 597 1872 - VERBALE 440/3 EVIDENZA DIRITTO DI SERVITÙ passo con veicoli sull'accesso ad est a favore p.ed. 991, p.ed. 1173 a carico p.ed. 1193
			FOGLIO "B"
			Regione Trentino Alto Adige, Patrimonio indisponibile - quota 1/1 29/08/1996 - G.N. 5874/1 INTAVOLAZIONE DIRITTO DI PROPRIETÀ per 1/1 Riguarda p.ed. 1173
			FOGLIO "C"
			18/09/1957 - G.N. 1695/3 INTAVOLAZIONE DIRITTO DI SERVITÙ passaggio a sensi del punto 5) del contratto a carico p.ed. 991, p.ed. 1173 a favore p.ed. 785, p.ed. 1083 Atto di donazione d.d. 30/08/1957 04/11/2010 - G.N. 8927/1 INTAVOLAZIONE DIRITTO DI SUPERFICIE per anni 99 a carico p.ed. 1173 a favore Comune di Bolzano sede di Bolzano, 00389240219 Atto d.d. 01/04/2009, Atto d.d. 25/10/2010

SEDE	INDIRIZZO	Ident. Cat.	FOGLIO "A2"
UFFICI CATASTO E LIBRO FONDIARIO MALE'	Loc. Zona Commerciale, 1	p.ed. 391 (sub. 10-11- 12-13-14-15- 16-17-18-19- 20-21-22-23- 24-25-26-27- 28-29-30 P.M. 2)	P.M.2 A piano terra: due rampe di scale da piano terra a secondo piano, due ingressi, due vani ascensore, venti posti auto; a primo piano: due ingressi, due vani ascensore, vuotatoio, atrio, locale accettazione, tre archivi, locale server, sei uffici, due anti W.C., quattro W.C; a secondo piano: due ingressi, due vani ascensore, vuotatoio, atrio, due archivi, locale accettazione, nove uffici, due anti W.C., quattro W.C; al tetto: copertura con cinque velux. P.M.3: ESTINTA P.M.4: ESTINTA PARTI COMUNI: Fra le porzioni 1 e 2 con 1/2 ind. ciasc.: a piano interrato: scala esterna per il piano terra, ripostiglio, centrale termica, vano scala e scala per il piano terra; a piano terra: un vano tecnico, andito, griglia, due atri, ingresso, canna fumaria da piano terra al tetto. Altre P.M. non richieste 27/08/2013 - G.N. 1269/4 EVIDENZA DIVISIONE MATERIALE Riguarda p.ed. 391
			FOGLIO "C" COMUNE
			*** Nessuna iscrizione ***
			FOGLIO "B" P.M. 2
			Regione Autonoma Trentino - Alto Adige / Autonome Region Trentino - Südtirol, 80003690221 - quota 1/1 31/10/2013 - G.N. 1709/4 INTAVOLAZIONE DIRITTO DI PROPRIETÀ per 1/1 - Atto d.d. 29/10/2013
			FOGLIO "C" P.M. 2
			*** Nessuna iscrizione ***

SEDE	INDIRIZZO	Ident. Cat.	FOGLIO "A2"
ARCHIVIO e DEPOSITO LOGISTICO - GARDOLO	Via Salorno, 14	p.ed. 2015 (sub. 1-2-3)	04/10/1977 - G.N. 3889/1 EVIDENZA DIRITTO DI SERVITÙ passo e ripasso a piedi, con animali, carri e mezzi meccanici a carico di parte del cortile come da piano a favore p.ed. 2015 a carico p.ed. 196/1
			FOGLIO "B"
			Regione Autonoma Trentino - Alto Adige Patrimonio Indisponibile sede di Trento, 80003690221 - quota 1/1 05/06/2014 - G.N. 4296/2 INTAVOLAZIONE DIRITTO DI PROPRIETÀ per 1/1 Contratto d.d. 04/06/2014 riguarda p.ed. 2015
			FOGLIO "C"
			05/07/1938 - G.N. 1326/1532 INTAVOLAZIONE ONERE REALE del contributo di bonifica a carico p.ed. 2015 R.D. 13. 02.1933 n. 215 17/10/2012 - G.N. 8423/1 ANNOTAZIONE convenzione di data 04 ottobre 2012 ai sensi dell'art. 55 comma 3 della L.P. 05.09.1991 n. 22. a carico p.ed. 2015 23/04/2014 - G.N. 3216/8 INTAVOLAZIONE DIRITTO DI SERVITÙ prediale pubblica di tollerare il pubblico passaggio e la sosta pedonale ai sensi dell'atto e della planimetria allegata a carico p.ed. 2015 a favore p.f. 1546/2, p.f. 1547/2, p.f. 1548/4 Atto d.d. 22/04/2014

SEDE	INDIRIZZO	Ident. Cat.	FOGLIO "A2"
pp.ff. in C.C. NORIGLIO	-	p.f. 945	*** Nessuna iscrizione ***
			FOGLIO "B"
			Regione Autonoma Trentino - Alto Adige / Autonome Region Trentino - Südtirol, 80003690221 - quota 1/1 04/06/2015 - G.N. 2384/6 INTAVOLAZIONE DIRITTO DI PROPRIETÀ per 1/1 Ordinanza d.d. 20/05/2015 Riguarda p.f. 945 02/12/2015 - G.N. 5532/7 ANNOTAZIONE giustificazione della prenotazione
			FOGLIO "C"
			*** Nessuna iscrizione ***

SEDE	INDIRIZZO	Ident. Cat.	FOGLIO "A2"
pp.ff. in C.C. NORIGLIO	-	p.f. 1425	*** Nessuna iscrizione ***
			FOGLIO "B"
			Regione Autonoma Trentino - Alto Adige / Autonome Region Trentino - Südtirol, 80003690221 - quota 1/1 04/06/2015 - G.N. 2384/7 INTAVOLAZIONE DIRITTO DI PROPRIETÀ per 1/1 Ordinanza d.d. 20/05/2015 Riguarda p.f. 1425 02/12/2015 - G.N. 5532/9 ANNOTAZIONE giustificazione della prenotazione
			FOGLIO "C"
			*** Nessuna iscrizione ***

SEDE	INDIRIZZO	Ident. Cat.	FOGLIO "A2"
pp.ff. in C.C. NORIGLIO	-	p.f. 1426	*** Nessuna iscrizione ***
			FOGLIO "B"
			Regione Autonoma Trentino - Alto Adige / Autonome Region Trentino - Südtirol, 80003690221 - quota 1/1
			04/06/2015 - G.N. 2384/7 INTAVOLAZIONE DIRITTO DI PROPRIETÀ per 1/1 Ordinanza d.d. 20/05/2015 Riguarda p.f. 1426
			02/12/2015 - G.N. 5532/9 ANNOTAZIONE giustificazione della prenotazione
			FOGLIO "C"
			*** Nessuna iscrizione ***

SEDE	INDIRIZZO	Ident. Cat.	FOGLIO "A2"
pp.ff. in C.C. NORIGLIO	-	p.f. 1427/2	*** Nessuna iscrizione ***
			FOGLIO "B"
			Regione Autonoma Trentino - Alto Adige / Autonome Region Trentino - Südtirol, 80003690221 - quota 1/1
			04/06/2015 - G.N. 2384/7 INTAVOLAZIONE DIRITTO DI PROPRIETÀ per 1/1 Ordinanza d.d. 20/05/2015 Riguarda p.f. 1427/2
			02/12/2015 - G.N. 5532/9 ANNOTAZIONE giustificazione della prenotazione
			FOGLIO "C"
			*** Nessuna iscrizione ***

SEDE	INDIRIZZO	Ident. Cat.	FOGLIO "A2"
pp.ff. in C.C. NORIGLIO	-	p.f. 2000/2	*** Nessuna iscrizione ***
			FOGLIO "B"
			Regione Trentino-Alto Adige/Autonome Region Trentino-Südtirol, 80003690221 - quota 1/1
			04/06/2015 - G.N. 2384/5 INTAVOLAZIONE DIRITTO DI PROPRIETÀ per 1/1 Ordinanza d.d. 20/05/2015 Riguarda p.f. 2000/2
			02/12/2015 - G.N. 5532/5 ANNOTAZIONE giustificazione della prenotazione
			FOGLIO "C"
			*** Nessuna iscrizione ***

SEDE	INDIRIZZO	Ident. Cat.	FOGLIO "A2"
<p>UFFICI CATASTO E LIBRO FONDIARIO MEZZOLOMBAR DO</p>	<p>P.zza S. Giovanni, 32</p>	<p>p.ed. 286/3 (sub. 25-26- 27-28-29-30- 31-32-33-34- 35-36-37-38- 39-40-41-42- 43-44-45-46 P.M. 2)</p>	<p>P.M. 2 piano interrato secondo: atrio, disbrigo, cavedio, ascensore, cavedio areazione, archivio, venti posti auto, due spazi di manovra, contro muro, rampa da piano interrato secondo a piano interrato primo e scala da piano interrato secondo a piano interrato primo; piano interrato primo: due cavedii areazione; piano terra: due cavedii areazione; primo piano: disimpegno, due w.c., due anti w.c., due w.c. hand, dodici uffici, ripostiglio e cavedio areazione; secondo piano: locale tecnico, due archivi, due ripostigli, disbrigo, due corridoi, otto uffici, spogliatoio, due w.c., due anti w.c., 2 w.c. hand e docce; piano copertura: tetto PARTI COMUNI: fra le porzioni: - 2, 7, 8, 9, 10, 11, 12, 13, 14, 15, 16, 17, 18, 19, 20, 21 e 22 con la quota di 1/17 ciascuna porzione: a piano interrato primo: spazio di manovra; - 2, 6, 7, 8, 9, 10, 11, 12, 13, 14, 15, 16, 17, 18, 19, 20, 21, 22 con la quota di 1/18 ciascuna porzione: a piano interrato primo. cavedio, disbrigo, ascensore, atrio e scale e vano scale da piano interrato primo a piano terra; piano terra: cavedio e ascensore; primo piano: cavedio, secondo piano: cavedio; - 7, 8, 9, 10, 11, 12, 13, 14, 15, 16, 17, 18, 19, 20, 21 e 22 con la quota di 1/16 ciascuna porzione : a piano interrato primo: due spazi di manovra e cavedio areazione; piano terra: due cavedii areazione; primo piano: cavedio areazione; - 1 e 2 con 1/2 ciascuna porzione: a piano terra: andito; - 2, 3, 4 e 5 con 1/4 ciascuna porzione: piano terra: due scale e vano scale da piano terra a primo piano; primo piano: vano impianti, atrio, ripostiglio e ascensore; - 2, 3, 4, 5, 6, 7, 8, 9, 10, 11, 12, 13, 14, 15, 16, 17, 18, 19, 20, 21 e 22 con la quota di 1/21 ciascuna porzione: piano terra: atrio; - 1, 2, 3, 4, 5, 6, 7, 8, 9, 10, 11, 12, 13, 14, 15, 16, 17, 18, 19, 20, 21 e 22 con la quota di 1/22 ciascuna porzione: a piano terra: atrio; - 2, 3 e 5 con la quota di 1/3 ciascuna porzione: primo piano: due scale e vano scale da primo piano e secondo piano; a secondo piano: atrio e ascensore; piano copertura: tetto, tre velux e cavedio per sfiato Altre P.M. non richieste 12/11/1974 - G.N. 1191/1 EVIDENZA il muro che divide la p.ed. 286/3 dalle pp.fondd. 137/1, 137/2 e 137/3 è comune riguarda p.ed. 286/3 12/11/1974 - G.N. 1191/2 EVIDENZA il muro che divide la p.ed. 286/3 dalla p.ed. 285 pp.mm. 2,3,4,5 e 6 è comune riguarda p.ed. 286/3 22/03/1996 - G.N. 472/15 EVIDENZA DIRITTO DI SERVITÙ passo a piedi e con mezzi meccanici in genere per l'andito a piano terra, rampa da piano terra a piano interrato ed ivi parte di corsia comuni come da planimetria a favore p.ed. 286/3 a carico p.ed. 286/6 P.M. 8, p.ed. 286/6 P.M. 9, p.ed. 286/6 P.M. 10, p.ed. 286/6 P.M. 11, p.ed. 286/6 P.M. 12, p.ed. 286/6 P.M. 13, p.ed. 286/6 P.M. 14, p.ed. 286/6 P.M. 15 22/03/1996 - G.N. 472/16 EVIDENZA DIRITTO DI SERVITÙ tollerare l'interramento di condotte per acque bianche e nere, gas, luce, telefono, per parte della corsia di manovra a piano interrato e dell'andito della rampa comuni come da planimetria a favore p.ed. 286/3 a carico p.ed. 286/6 P.M. 8, p.ed. 286/6 P.M. 9, p.ed. 286/6 P.M. 10, p.ed. 286/6 P.M. 11, p.ed. 286/6 P.M. 12, p.ed. 286/6 P.M. 13, p.ed. 286/6 P.M. 14, p.ed. 286/6 P.M. 15</p>

SEDE	INDIRIZZO	Ident. Cat.	FOGLIO "A2"
<p>UFFICI CATASTO E LIBRO FONDIARIO MEZZOLOMBAR DO</p>	<p>P.zza S. Giovanni, 32</p>	<p>p.ed. 286/3 (sub. 25-26- 27-28-29-30- 31-32-33-34- 35-36-37-38- 39-40-41-42- 43-44-45-46 P.M. 2)</p>	<p>22/03/1996 - G.N. 472/17 EVIDENZA DIRITTO DI SERVITÙ tollerare l'interramento di tubazioni per l'acqua potabile per l'andito a piano terra, rampa da piano terra a piano interrato e per la corsia di manovra a piano interrato comuni, come da planimetria a favore p.ed. 286/3 a carico p.ed. 286/6 P.M. 8, p.ed. 286/6 P.M. 9, p.ed. 286/6 P.M. 10, p.ed. 286/6 P.M. 11, p.ed. 286/6 P.M. 12, p.ed. 286/6 P.M. 13, p.ed. 286/6 P.M. 14, p.ed. 286/6 P.M. 15</p> <p>22/03/1996 - G.N. 472/18 EVIDENZA DIRITTO DI SERVITÙ tollerare l'apertura ed il mantenimento di vedute e accessi sia pedonali, sia carrabili in deroga alle disposizioni di legge e senza limitazioni di sorta per parte dell'andito a piano terra come da planimetria e atto art. 1 lett. c a favore p.ed. 286/3 a carico p.ed. 286/6 P.M. 2, p.ed. 286/6 P.M. 20, p.ed. 286/6 P.M. 22</p> <p>22/03/1996 - G.N. 472/19 EVIDENZA DIRITTO DI SERVITÙ passo sia pedonale sia carrabile con qualsiasi mezzo meccanico per parte dell'andito e passaggio a piano terra come da planimetria e atto art. 1 lett. c a favore p.ed. 286/3 a carico p.ed. 286/6 P.M. 2, p.ed. 286/6 P.M. 20, p.ed. 286/6 P.M. 22</p> <p>22/03/1996 - G.N. 472/21 EVIDENZA DIRITTO DI SERVITÙ interramento di condotte per acque bianche e nere, gas, luce e telefono come da planimetria, per l'andito e passaggio come da planimetria a favore p.ed. 286/3 a carico p.ed. 286/6 P.M. 2, p.ed. 286/6 P.M. 20, p.ed. 286/6 P.M. 22</p> <p>22/03/1996 - G.N. 472/22 EVIDENZA DIRITTO DI SERVITÙ tollerare l'interramento di tubazioni per scarichi pluviali per parte del passaggio e andito a pianoterra come da planimetria a favore p.ed. 286/3 a carico p.ed. 286/6 P.M. 2, p.ed. 286/6 P.M. 20, p.ed. 286/6 P.M. 22</p> <p>22/03/1996 - G.N. 472/23 EVIDENZA DIRITTO DI SERVITÙ tollerare l'interramento di tubazioni per acqua potabile a carico di parte del terrapieno sottostante il passaggio a piano terra, come da planimetria a favore p.ed. 286/3 a carico p.ed. 286/6 P.M. 2</p> <p>22/03/1996 - G.N. 472/24 EVIDENZA DIRITTO DI SERVITÙ passo a piedi e con mezzi meccanici in genere, a carico del garage, come da planimetria a favore p.ed. 286/3 a carico p.ed. 286/6 P.M. 8</p> <p>22/03/1996 - G.N. 472/25 EVIDENZA DIRITTO DI SERVITÙ tollerare l'interramento di condotte per acque bianche e nere, gas, luce, telefono a carico del garage come da planimetria a favore p.ed. 286/3 a carico p.ed. 286/6 P.M. 8</p> <p>22/03/1996 - G.N. 472/26 EVIDENZA DIRITTO DI SERVITÙ tollerare l'interramento di tubazioni per acqua potabile a carico del garage come da planimetria a favore p.ed. 286/3 a carico p.ed. 286/6 P.M. 8</p> <p>06/07/2016 - G.N. 1406/50 EVIDENZA DIVISIONE MATERIALE Riguarda p.ed. 286/3</p>

SEDE	INDIRIZZO	Ident. Cat.	FOGLIO "A2"
UFFICI CATASTO E LIBRO FONDIARIO MEZZOLOMBAR DO	P.zza S. Giovanni, 32	<p>p.ed. 286/3 (sub. 25-26- 27-28-29-30- 31-32-33-34- 35-36-37-38- 39-40-41-42- 43-44-45-46 P.M. 2)</p>	<p>06/07/2016 - G.N. 1406/52 EVIDENZA DIRITTO DI SERVITÙ luce ed aria, a carico del cunicolo orizzontale areazione e del cavedio verticale areazione entrambi a piano interrato secondo, dei due cavedii di areazione a piano interrato primo e dei due cavedii di areazione a piano terra, con le modalità e l'estensione di cui al contratto e planimetria allegata. a favore p.ed. 286/3 P.M. 2, p.ed. 286/3 P.M. 7, p.ed. 286/3 P.M. 8, p.ed. 286/3 P.M. 9, p.ed. 286/3 P.M. 10, p.ed. 286/3 P.M. 11, p.ed. 286/3 P.M. 12, p.ed. 286/3 P.M. 13, p.ed. 286/3 P.M. 14, p.ed. 286/3 P.M. 15, p.ed. 286/3 P.M. 16, p.ed. 286/3 P.M. 17, p.ed. 286/3 P.M. 18, p.ed. 286/3 P.M. 19, p.ed. 286/3 P.M. 20, p.ed. 286/3 P.M. 21, p.ed. 286/3 P.M. 22 a carico p.ed. 286/3 P.M. 1</p> <p>06/07/2016 - G.N. 1406/53 EVIDENZA DIRITTO DI SERVITÙ passo a piedi e con cicli, a carico di parte del cortile e dell'alloggiamento contatori entrambi a piano terra, con le modalità e l'estensione di cui al contratto e planimetria allegata a favore p.ed. 286/3 P.M. 2, p.ed. 286/3 P.M. 3, p.ed. 286/3 P.M. 4, p.ed. 286/3 P.M. 5, p.ed. 286/3 P.M. 6, p.ed. 286/3 P.M. 7, p.ed. 286/3 P.M. 8, p.ed. 286/3 P.M. 9, p.ed. 286/3 P.M. 10, p.ed. 286/3 P.M. 11, p.ed. 286/3 P.M. 12, p.ed. 286/3 P.M. 13, p.ed. 286/3 P.M. 14, p.ed. 286/3 P.M. 15, p.ed. 286/3 P.M. 16, p.ed. 286/3 P.M. 17, p.ed. 286/3 P.M. 18, p.ed. 286/3 P.M. 19, p.ed. 286/3 P.M. 20, p.ed. 286/3 P.M. 21, p.ed. 286/3 P.M. 22 a carico p.ed. 286/3 P.M. 1</p> <p>06/07/2016 - G.N. 1406/54 EVIDENZA DIRITTO DI SERVITÙ aggetto per alloggiamento impianti, a carico di parte del tetto a primo piano, con le modalità e l'estensione di cui al contratto e planimetria allegata. a favore p.ed. 286/3 P.M. 2, p.ed. 286/3 P.M. 3, p.ed. 286/3 P.M. 4, p.ed. 286/3 P.M. 5 a carico p.ed. 286/3 P.M. 1</p> <p>06/07/2016 - G.N. 1406/55 EVIDENZA DIRITTO DI SERVITÙ passo per manutenzione impianti, a carico di parte del tetto e primo piano, con le modalità e l'estensione di cui al contratto e planimetria allegata. a favore p.ed. 286/3 P.M. 2, p.ed. 286/3 P.M. 3, p.ed. 286/3 P.M. 4, p.ed. 286/3 P.M. 5 a carico p.ed. 286/3 P.M. 1</p>
			FOGLIO "C" COMUNE
			<p>06/07/2016 - G.N. 1406/58 INTAVOLAZIONE DIRITTO DI SERVITÙ passo a piedi e con ogni mezzo a carico di parte dello spazio di manovra a piano interrato primo comune, con le modalità e l'estensione di cui al contratto e planimetria allegata. a carico p.ed. 286/3 P.M. 2, p.ed. 286/3 P.M. 7, p.ed. 286/3 P.M. 8, p.ed. 286/3 P.M. 9, p.ed. 286/3 P.M. 10, p.ed. 286/3 P.M. 11, p.ed. 286/3 P.M. 12, p.ed. 286/3 P.M. 13, p.ed. 286/3 P.M. 14, p.ed. 286/3 P.M. 15, p.ed. 286/3 P.M. 16, p.ed. 286/3 P.M. 17, p.ed. 286/3 P.M. 18, p.ed. 286/3 P.M. 19, p.ed. 286/3 P.M. 20, p.ed. 286/3 P.M. 21, p.ed. 286/3 P.M. 22 a favore p.ed. 286/3 P.M. 1 Contratto d.d. 05/07/2016</p>

SEDE	INDIRIZZO	Ident. Cat.	FOGLIO "B" P.M. 2
UFFICI CATASTO E LIBRO FONDIARIO MEZZOLOMBAR DO	P.zza S. Giovanni, 32	<p>p.ed. 286/3 (sub. 25-26- 27-28-29-30- 31-32-33-34- 35-36-37-38- 39-40-41-42- 43-44-45-46 P.M. 2)</p>	<p>Regione Autonoma Trentino - Alto Adige/Autonomie Region Trentino - Südtirol - Patrimonio Indisponibile, 80003690221 - quota 1/1 22/07/2016 - G.N. 1590/4 INTAVOLAZIONE DIRITTO DI PROPRIETÀ per 1/1 Contratto d.d. 21/07/2016</p>
			<p>FOGLIO "C" P.M. 2</p>
		<p>P.M. 2)</p>	<p>06/07/2016 - G.N. 1406/56 INTAVOLAZIONE DIRITTO DI SERVITÙ passo a piedi e con ogni mezzo, a carico di parte della rampa a piano interrato primo, con le modalità e l'estensione di cui al contratto e planimetria allegata a carico p.ed. 286/3 P.M. 2 a favore p.ed. 286/3 P.M. 1 Contratto d.d. 05/07/2016</p>

Allegato 2) alla Relazione al Rendiconto 2022

**PROSPETTO RELATIVO ALL'ART. 41 COMMA 1
"ATTESTAZIONE DEI TEMPI DI PAGAMENTO"
DEL D.L. 24 APRILE 2014, N. 66 CONVERTITO DALLA L. 23 GIUGNO 2014, N. 89**

Si attesta che:

1) Importo dei pagamenti relativi a transazioni commerciali effettuati dopo la scadenza dei termini previsti dal d. lgs. n. 231/2002: € 1.096.685,66 ⁽¹⁾

2) Indicatore annuale di tempestività dei pagamenti delle transazioni commerciali: -16,48

3) Descrizione delle misure adottate o previste per consentire la tempestiva effettuazione dei pagamenti:

- riduzione dei tempi di chiusura del sistema di contabilità ad inizio anno
- ulteriore revisione e semplificazione delle procedure amministrative
- conseguenti indicazioni operative aggiuntive agli Uffici

⁽¹⁾ Dati estratti dalla Piattaforma dei Crediti Commerciali il giorno 05.04.2023.

⁽²⁾ Dati estratti dalla Piattaforma dei Crediti Commerciali il giorno 31.01.2023.

La Dirigente della Ripartizione I
- *Claudia Anderle* -
[firmato digitalmente]

Il Presidente della Regione
- *Maurizio Fugatti* -
[firmato digitalmente]

Allegato Q1

Rendiconto del tesoriere Entrate

ALLEGATO Q1

RENDICONTO DEL TESORIERE - ENTRATE

Titolo Tipologia	DENOMINAZIONE	residui attivi al 01/01/2022 (RS)		riscossioni in c/residui (RR)	
		previsioni definitive di competenza (CP)		riscossioni in c/competenza (RC)	
		previsioni definitive di cassa (CS)		totale riscossioni (TR)	
TITOLO 1	Entrate correnti di natura tributaria, contributiva e perequativa				
103	TIPOLOGIA 103: TRIBUTI DEVOLUTI E REGOLATI ALLE AUTONOMIE SPECIALI	RS	7.643.079,00	RR	6.677.180,73
		CP	292.103.061,25	RC	300.468.056,06
		CS	292.603.061,25	TR	307.145.236,79
	TOTALE TITOLO 1	RS	7.643.079,00	RR	6.677.180,73
		CP	292.103.061,25	RC	300.468.056,06
		CS	292.603.061,25	TR	307.145.236,79
TITOLO 2	Trasferimenti correnti				
101	TIPOLOGIA 101: TRASFERIMENTI CORRENTI DA AMMINISTRAZIONI PUBBLICHE	RS	7.498,00	RR	0,00
		CP	17.243.881,95	RC	17.284.517,00
		CS	17.243.881,95	TR	17.284.517,00
	TOTALE TITOLO 2	RS	7.498,00	RR	0,00
		CP	17.243.881,95	RC	17.284.517,00
		CS	17.243.881,95	TR	17.284.517,00
TITOLO 3	Entrate extratributarie				
100	TIPOLOGIA 100: VENDITA DI BENI E SERVIZI E PROVENTI DERIVANTI DALLA GESTIONE DEI BENI	RS	0,00	RR	0,00
		CP	10.000,00	RC	79.187,48
		CS	10.000,00	TR	79.187,48
300	TIPOLOGIA 300: INTERESSI ATTIVI	RS	54,51	RR	54,51
		CP	1.000,00	RC	500,84
		CS	1.000,00	TR	555,35
400	TIPOLOGIA 400: ALTRE ENTRATE DA REDDITI DA CAPITALE	RS	0,00	RR	0,00
		CP	9.000.000,00	RC	9.643.922,28
		CS	9.000.000,00	TR	9.643.922,28
500	TIPOLOGIA 500: RIMBORSI E ALTRE ENTRATE CORRENTI	RS	410.800,95	RR	175.271,40
		CP	10.459.042,37	RC	9.998.374,06
		CS	10.698.223,02	TR	10.173.645,46
	TOTALE TITOLO 3	RS	410.855,46	RR	175.325,91
		CP	19.470.042,37	RC	19.721.984,66
		CS	19.709.223,02	TR	19.897.310,57
TITOLO 4	Entrate in conto capitale				



ALLEGATO Q1

RENDICONTO DEL TESORIERE - ENTRATE

Titolo Tipologia	DENOMINAZIONE	residui attivi al 01/01/2022 (RS)		riscossioni in c/residui (RR)	
		previsioni definitive di competenza (CP)		riscossioni in c/competenza (RC)	
		previsioni definitive di cassa (CS)		totale riscossioni (TR)	
400	TIPOLOGIA 400: ENTRATE DA ALIENAZIONE DI BENI MATERIALI E IMMATERIALI	RS	0,00	RR	0,00
		CP	20.000,00	RC	8.080,00
		CS	20.000,00	TR	8.080,00
	TOTALE TITOLO 4	RS	0,00	RR	0,00
		CP	20.000,00	RC	8.080,00
		CS	20.000,00	TR	8.080,00
TITOLO 5	Entrate da riduzione di attività finanziarie				
100	TIPOLOGIA 100: ALIENAZIONE DI ATTIVITÀ FINANZIARIE	RS	0,00	RR	0,00
		CP	21.633.400,00	RC	0,00
		CS	21.633.400,00	TR	0,00
300	TIPOLOGIA 300: RISCOSSIONE CREDITI DI MEDIO-LUNGO TERMINE	RS	0,00	RR	0,00
		CP	43.986.738,70	RC	26.692.738,70
		CS	26.692.738,70	TR	26.692.738,70
TOTALE TITOLO 5	RS	0,00	RR	0,00	
		CP	65.620.138,70	RC	26.692.738,70
		CS	48.326.138,70	TR	26.692.738,70
TITOLO 7	Anticipazioni da istituto tesoriere/cassiere				
100	TIPOLOGIA 100: ANTICIPAZIONI DA ISTITUTO TESORIERE/CASSIERE	RS	0,00	RR	0,00
		CP	15.000.000,00	RC	0,00
		CS	3.000.000,00	TR	0,00
TOTALE TITOLO 7	RS	0,00	RR	0,00	
		CP	15.000.000,00	RC	0,00
		CS	3.000.000,00	TR	0,00
TITOLO 9	Entrate per conto terzi e partite di giro				
100	TIPOLOGIA 100: ENTRATE PER PARTITE DI GIRO	RS	30.000,00	RR	30.000,00
		CP	16.434.718,57	RC	10.514.914,41
		CS	16.464.718,57	TR	10.544.914,41
200	TIPOLOGIA 200: ENTRATE PER CONTO TERZI	RS	0,00	RR	0,00
		CP	350.000,00	RC	0,00
		CS	350.000,00	TR	0,00
TOTALE TITOLO 9	RS	30.000,00	RR	30.000,00	
		CP	16.784.718,57	RC	10.514.914,41



ALLEGATO Q1

RENDICONTO DEL TESORIERE - ENTRATE

Titolo Tipologia	DENOMINAZIONE	residui attivi al 01/01/2022 (RS)		riscossioni in c/residui (RR)	
		previsioni definitive di competenza (CP)		riscossioni in c/competenza (RC)	
		previsioni definitive di cassa (CS)		totale riscossioni (TR)	
		CS	16.814.718,57	TR	10.544.914,41
	TOTALE TITOLI	RS	8.091.432,46	RR	6.882.506,64
		CP	426.241.842,84	RC	374.690.290,83
		CS	397.717.023,49	TR	381.572.797,47



Allegato Q2

Rendiconto del tesoriere Spese

ALLEGATO Q2

RENDICONTO DEL TESORIERE - SPESE

MISSIONE PROGRAMMA TITOLO	DENOMINAZIONE	residui passivi al 01/01/2022 (RS)		pagamenti in c/residui (PR)	
		previsioni definitive di competenza (CP)		pagamenti in c/competenza (PC)	
		previsioni definitive di cassa (CS)		totale pagamenti (TP)	
MISSIONE 1	SERVIZI ISTITUZIONALI, GENERALI E DI GESTIONE				
PROGRAMMA 1	ORGANI ISTITUZIONALI				
TITOLO 1	SPESE CORRENTI	RS	886,47	PR	856,20
		CP	28.182.549,79	PC	27.358.574,74
		CS	28.172.951,98	TP	27.359.430,94
TOTALE PROGRAMMA ORGANI ISTITUZIONALI		RS	886,47	PR	856,20
		CP	28.182.549,79	PC	27.358.574,74
		CS	28.172.951,98	TP	27.359.430,94
PROGRAMMA 2	SEGRETERIA GENERALE				
TITOLO 1	SPESE CORRENTI	RS	0,00	PR	0,00
		CP	1.391.218,21	PC	799.268,84
		CS	1.391.218,21	TP	799.268,84
TOTALE PROGRAMMA SEGRETERIA GENERALE		RS	0,00	PR	0,00
		CP	1.391.218,21	PC	799.268,84
		CS	1.391.218,21	TP	799.268,84
PROGRAMMA 3	GESTIONE ECONOMICA, FINANZIARIA, PROGRAMMAZIONE, PROVVEDITORATO				
TITOLO 1	SPESE CORRENTI	RS	331.025,18	PR	115.429,85
		CP	6.798.358,81	PC	3.506.432,49
		CS	7.034.546,06	TP	3.621.862,34



ALLEGATO Q2

RENDICONTO DEL TESORIERE - SPESE

MISSIONE PROGRAMMA TITOLO	DENOMINAZIONE	residui passivi al 01/01/2022 (RS)		pagamenti in c/residui (PR)	
		previsioni definitive di competenza (CP)		pagamenti in c/competenza (PC)	
		previsioni definitive di cassa (CS)		totale pagamenti (TP)	
TITOLO 2	SPESE IN CONTO CAPITALE	RS	0,00	PR	0,00
		CP	110.000,00	PC	12.241,41
		CS	110.000,00	TP	12.241,41
TITOLO 3	SPESE PER INCREMENTO ATTIVITÀ FINANZIARIE	RS	350.000,00	PR	0,00
		CP	17.294.500,00	PC	0,00
		CS	350.500,00	TP	0,00
TOTALE PROGRAMMA	GESTIONE ECONOMICA, FINANZIARIA, PROGRAMMAZIONE, PROVVEDITORATO	RS	681.025,18	PR	115.429,85
		CP	24.202.858,81	PC	3.518.673,90
		CS	7.495.046,06	TP	3.634.103,75
PROGRAMMA 4	GESTIONE DELLE ENTRATE TRIBUTARIE E SERVIZI FISCALI				
TITOLO 1	SPESE CORRENTI	RS	135.312,77	PR	26.010,01
		CP	328.084,00	PC	106.138,28
		CS	403.084,00	TP	132.148,29
TOTALE PROGRAMMA	GESTIONE DELLE ENTRATE TRIBUTARIE E SERVIZI FISCALI	RS	135.312,77	PR	26.010,01
		CP	328.084,00	PC	106.138,28
		CS	403.084,00	TP	132.148,29
PROGRAMMA 5	GESTIONE DEI BENI DEMANIALI E PATRIMONIALI				
TITOLO 1	SPESE CORRENTI	RS	54.869,64	PR	47.891,26
		CP	1.638.438,09	PC	891.546,90
		CS	1.692.340,92	TP	939.438,16



ALLEGATO Q2

RENDICONTO DEL TESORIERE - SPESE

MISSIONE PROGRAMMA TITOLO	DENOMINAZIONE	residui passivi al 01/01/2022 (RS)		pagamenti in c/residui (PR)	
		previsioni definitive di competenza (CP)		pagamenti in c/competenza (PC)	
		previsioni definitive di cassa (CS)		totale pagamenti (TP)	
TITOLO 2	SPESE IN CONTO CAPITALE	RS	59.597.502,96	PR	438.691,87
		CP	1.115.820,75	PC	5.481,50
		CS	60.712.820,75	TP	444.173,37
TOTALE PROGRAMMA	GESTIONE DEI BENI DEMANIALI E PATRIMONIALI	RS	59.652.372,60	PR	486.583,13
		CP	2.754.258,84	PC	897.028,40
		CS	62.405.161,67	TP	1.383.611,53
PROGRAMMA 7	ELEZIONI E CONSULTAZIONI POPOLARI - ANAGRAFE E STATO CIVILE				
TITOLO 1	SPESE CORRENTI	RS	30.917,98	PR	30.131,56
		CP	664.348,56	PC	142.924,72
		CS	695.134,98	TP	173.056,28
TOTALE PROGRAMMA	ELEZIONI E CONSULTAZIONI POPOLARI - ANAGRAFE E STATO CIVILE	RS	30.917,98	PR	30.131,56
		CP	664.348,56	PC	142.924,72
		CS	695.134,98	TP	173.056,28
PROGRAMMA 8	STATISTICA E SISTEMI INFORMATIVI				
TITOLO 1	SPESE CORRENTI	RS	429.762,48	PR	191.063,34
		CP	1.650.027,38	PC	586.430,71
		CS	2.079.356,77	TP	777.494,05
TITOLO 2	SPESE IN CONTO CAPITALE	RS	148.973,59	PR	148.122,01
		CP	893.920,05	PC	67.148,80
		CS	1.042.702,74	TP	215.270,81



ALLEGATO Q2

RENDICONTO DEL TESORIERE - SPESE

MISSIONE PROGRAMMA TITOLO	DENOMINAZIONE	residui passivi al 01/01/2022 (RS)		pagamenti in c/residui (PR)	
		previsioni definitive di competenza (CP)		pagamenti in c/competenza (PC)	
		previsioni definitive di cassa (CS)		totale pagamenti (TP)	
TOTALE PROGRAMMA STATISTICA E SISTEMI INFORMATIVI		RS	578.736,07	PR	339.185,35
		CP	2.543.947,43	PC	653.579,51
		CS	3.122.059,51	TP	992.764,86
PROGRAMMA 10	RISORSE UMANE				
TITOLO 1	SPESE CORRENTI	RS	1.669.431,34	PR	929.546,79
		CP	7.924.336,86	PC	4.847.990,62
		CS	9.584.258,06	TP	5.777.537,41
TOTALE PROGRAMMA RISORSE UMANE		RS	1.669.431,34	PR	929.546,79
		CP	7.924.336,86	PC	4.847.990,62
		CS	9.584.258,06	TP	5.777.537,41
PROGRAMMA 11	ALTRI SERVIZI GENERALI				
TITOLO 1	SPESE CORRENTI	RS	87.136,05	PR	2.006,55
		CP	2.623.132,47	PC	1.270.211,45
		CS	2.655.217,35	TP	1.272.218,00
TOTALE PROGRAMMA ALTRI SERVIZI GENERALI		RS	87.136,05	PR	2.006,55
		CP	2.623.132,47	PC	1.270.211,45
		CS	2.655.217,35	TP	1.272.218,00
TOTALE MISSIONE		RS	62.835.818,46	PR	1.929.749,44
		CP	70.614.734,97	PC	39.594.390,46
		CS	115.924.131,82	TP	41.524.139,90



ALLEGATO Q2

RENDICONTO DEL TESORIERE - SPESE

MISSIONE PROGRAMMA TITOLO	DENOMINAZIONE	residui passivi al 01/01/2022 (RS)		pagamenti in c/residui (PR)	
		previsioni definitive di competenza (CP)		pagamenti in c/competenza (PC)	
		previsioni definitive di cassa (CS)		totale pagamenti (TP)	
MISSIONE 2	GIUSTIZIA				
PROGRAMMA 1	UFFICI GIUDIZIARI				
TITOLO 1	SPESE CORRENTI	RS	4.052.378,13	PR	1.387.302,07
		CP	48.450.924,89	PC	28.439.467,92
		CS	52.419.281,19	TP	29.826.769,99
TITOLO 2	SPESE IN CONTO CAPITALE	RS	135.988,12	PR	135.430,58
		CP	1.617.404,24	PC	123.399,18
		CS	1.742.204,24	TP	258.829,76
TOTALE PROGRAMMA UFFICI GIUDIZIARI		RS	4.188.366,25	PR	1.522.732,65
		CP	50.068.329,13	PC	28.562.867,10
		CS	54.161.485,43	TP	30.085.599,75
TOTALE MISSIONE		RS	4.188.366,25	PR	1.522.732,65
		CP	50.068.329,13	PC	28.562.867,10
		CS	54.161.485,43	TP	30.085.599,75



ALLEGATO Q2

RENDICONTO DEL TESORIERE - SPESE

MISSIONE PROGRAMMA TITOLO	DENOMINAZIONE	residui passivi al 01/01/2022 (RS)		pagamenti in c/residui (PR)	
		previsioni definitive di competenza (CP)		pagamenti in c/competenza (PC)	
		previsioni definitive di cassa (CS)		totale pagamenti (TP)	
MISSIONE 5	TUTELA E VALORIZZAZIONE DEI BENI E ATTIVITÀ CULTURALI				
PROGRAMMA 2	ATTIVITÀ CULTURALI E INTERVENTI DIVERSI NEL SETTORE CULTURALE				
TITOLO 1	SPESE CORRENTI	RS	2.295.181,00	PR	1.809.661,53
		CP	25.514.889,32	PC	12.677.947,22
		CS	27.790.881,00	TP	14.487.608,75
TITOLO 2	SPESE IN CONTO CAPITALE	RS	216.736,46	PR	145.295,75
		CP	5.035.954,27	PC	514.677,05
		CS	5.156.366,90	TP	659.972,80
TOTALE PROGRAMMA	ATTIVITÀ CULTURALI E INTERVENTI DIVERSI NEL SETTORE CULTURALE	RS	2.511.917,46	PR	1.954.957,28
		CP	30.550.843,59	PC	13.192.624,27
		CS	32.947.247,90	TP	15.147.581,55
TOTALE MISSIONE		RS	2.511.917,46	PR	1.954.957,28
		CP	30.550.843,59	PC	13.192.624,27
		CS	32.947.247,90	TP	15.147.581,55



ALLEGATO Q2

RENDICONTO DEL TESORIERE - SPESE

MISSIONE PROGRAMMA TITOLO	DENOMINAZIONE	residui passivi al 01/01/2022 (RS)		pagamenti in c/residui (PR)	
		previsioni definitive di competenza (CP)		pagamenti in c/competenza (PC)	
		previsioni definitive di cassa (CS)		totale pagamenti (TP)	
MISSIONE 12	DIRITTI SOCIALI, POLITICHE SOCIALI E FAMIGLIA				
PROGRAMMA 7	PROGRAMMAZIONE E GOVERNO DELLA RETE DEI SERVIZI SOCIO SANITARI E SOCIALI				
TITOLO 1	SPESE CORRENTI	RS	19.951,84	PR	10.868,32
		CP	1.294.652,20	PC	858.958,44
		CS	1.307.652,20	TP	869.826,76
TOTALE PROGRAMMA	PROGRAMMAZIONE E GOVERNO DELLA RETE DEI SERVIZI SOCIO SANITARI E SOCIALI	RS	19.951,84	PR	10.868,32
		CP	1.294.652,20	PC	858.958,44
		CS	1.307.652,20	TP	869.826,76
TOTALE MISSIONE		RS	19.951,84	PR	10.868,32
		CP	1.294.652,20	PC	858.958,44
		CS	1.307.652,20	TP	869.826,76



ALLEGATO Q2

RENDICONTO DEL TESORIERE - SPESE

MISSIONE PROGRAMMA TITOLO	DENOMINAZIONE	residui passivi al 01/01/2022 (RS)		pagamenti in c/residui (PR)	
		previsioni definitive di competenza (CP)		pagamenti in c/competenza (PC)	
		previsioni definitive di cassa (CS)		totale pagamenti (TP)	
MISSIONE 18	RELAZIONI CON LE ALTRE AUTONOMIE TERRITORIALI E LOCALI				
PROGRAMMA 1	RELAZIONI FINANZIARIE CON LE ALTRE AUTONOMIE TERRITORIALI				
TITOLO 1	SPESE CORRENTI	RS	660.487,03	PR	660.487,03
		CP	284.420.145,47	PC	282.363.210,38
		CS	285.080.632,50	TP	283.023.697,41
TITOLO 2	SPESE IN CONTO CAPITALE	RS	683.631,05	PR	681.155,47
		CP	49.117.271,43	PC	23.583.424,72
		CS	49.799.443,27	TP	24.264.580,19
TITOLO 3	SPESE PER INCREMENTO ATTIVITÀ FINANZIARIE	RS	0,00	PR	0,00
		CP	17.699.126,52	PC	0,00
		CS	17.699.126,52	TP	0,00
TOTALE PROGRAMMA	RELAZIONI FINANZIARIE CON LE ALTRE AUTONOMIE TERRITORIALI	RS	1.344.118,08	PR	1.341.642,50
		CP	351.236.543,42	PC	305.946.635,10
		CS	352.579.202,29	TP	307.288.277,60
TOTALE MISSIONE		RS	1.344.118,08	PR	1.341.642,50
		CP	351.236.543,42	PC	305.946.635,10
		CS	352.579.202,29	TP	307.288.277,60



ALLEGATO Q2

RENDICONTO DEL TESORIERE - SPESE

MISSIONE PROGRAMMA TITOLO	DENOMINAZIONE	residui passivi al 01/01/2022 (RS)		pagamenti in c/residui (PR)	
		previsioni definitive di competenza (CP)		pagamenti in c/competenza (PC)	
		previsioni definitive di cassa (CS)		totale pagamenti (TP)	
MISSIONE 19	RELAZIONI INTERNAZIONALI				
PROGRAMMA 1	RELAZIONI INTERNAZIONALI E COOPERAZIONE ALLO SVILUPPO				
TITOLO 1	SPESE CORRENTI	RS	1.049.750,00	PR	568.773,62
		CP	4.014.584,78	PC	951.966,32
		CS	5.053.244,17	TP	1.520.739,94
TOTALE PROGRAMMA	RELAZIONI INTERNAZIONALI E COOPERAZIONE ALLO SVILUPPO	RS	1.049.750,00	PR	568.773,62
		CP	4.014.584,78	PC	951.966,32
		CS	5.053.244,17	TP	1.520.739,94
TOTALE MISSIONE		RS	1.049.750,00	PR	568.773,62
		CP	4.014.584,78	PC	951.966,32
		CS	5.053.244,17	TP	1.520.739,94



ALLEGATO Q2

RENDICONTO DEL TESORIERE - SPESE

MISSIONE PROGRAMMA TITOLO	DENOMINAZIONE	residui passivi al 01/01/2022 (RS)		pagamenti in c/residui (PR)	
		previsioni definitive di competenza (CP)		pagamenti in c/competenza (PC)	
		previsioni definitive di cassa (CS)		totale pagamenti (TP)	
MISSIONE 20	FONDI E ACCANTONAMENTI				
PROGRAMMA 1	FONDO DI RISERVA				
TITOLO 1	SPESE CORRENTI	RS	0,00	PR	0,00
		CP	791.841,49	PC	0,00
		CS	20.791.841,49	TP	0,00
TOTALE PROGRAMMA FONDO DI RISERVA		RS	0,00	PR	0,00
		CP	791.841,49	PC	0,00
		CS	20.791.841,49	TP	0,00
PROGRAMMA 3	ALTRI FONDI				
TITOLO 1	SPESE CORRENTI	RS	0,00	PR	0,00
		CP	1.209.800,00	PC	0,00
		CS	1.209.800,00	TP	0,00
TOTALE PROGRAMMA ALTRI FONDI		RS	0,00	PR	0,00
		CP	1.209.800,00	PC	0,00
		CS	1.209.800,00	TP	0,00
TOTALE MISSIONE		RS	0,00	PR	0,00
		CP	2.001.641,49	PC	0,00
		CS	22.001.641,49	TP	0,00



ALLEGATO Q2

RENDICONTO DEL TESORIERE - SPESE

MISSIONE PROGRAMMA TITOLO	DENOMINAZIONE	residui passivi al 01/01/2022 (RS)		pagamenti in c/residui (PR)	
		previsioni definitive di competenza (CP)		pagamenti in c/competenza (PC)	
		previsioni definitive di cassa (CS)		totale pagamenti (TP)	
MISSIONE 60	ANTICIPAZIONI FINANZIARIE				
PROGRAMMA 1	RESTITUZIONE ANTICIPAZIONE DI TESORERIA				
TITOLO 1	SPESE CORRENTI	RS	0,00	PR	0,00
		CP	90.000,00	PC	0,00
		CS	90.000,00	TP	0,00
TITOLO 5	CHIUSURA ANTICIPAZIONI RICEVUTE DA ISTITUTO TESORIERE/CASSIERE	RS	0,00	PR	0,00
		CP	15.000.000,00	PC	0,00
		CS	3.000.000,00	TP	0,00
TOTALE PROGRAMMA	RESTITUZIONE ANTICIPAZIONE DI TESORERIA	RS	0,00	PR	0,00
		CP	15.090.000,00	PC	0,00
		CS	3.090.000,00	TP	0,00
TOTALE MISSIONE		RS	0,00	PR	0,00
		CP	15.090.000,00	PC	0,00
		CS	3.090.000,00	TP	0,00



ALLEGATO Q2

RENDICONTO DEL TESORIERE - SPESE

MISSIONE PROGRAMMA TITOLO	DENOMINAZIONE	residui passivi al 01/01/2022 (RS)		pagamenti in c/residui (PR)	
		previsioni definitive di competenza (CP)		pagamenti in c/competenza (PC)	
		previsioni definitive di cassa (CS)		totale pagamenti (TP)	
MISSIONE 99	SERVIZI PER CONTO TERZI				
PROGRAMMA 1	SERVIZI PER CONTO TERZI E PARTITE DI GIRO				
TITOLO 7	USCITE PER CONTO TERZI E PARTITE DI GIRO	RS	1.360.810,88	PR	1.330.436,35
		CP	16.784.718,57	PC	10.543.916,56
		CS	18.145.529,45	TP	11.874.352,91
TOTALE PROGRAMMA	SERVIZI PER CONTO TERZI E PARTITE DI GIRO	RS	1.360.810,88	PR	1.330.436,35
		CP	16.784.718,57	PC	10.543.916,56
		CS	18.145.529,45	TP	11.874.352,91
TOTALE MISSIONE		RS	1.360.810,88	PR	1.330.436,35
		CP	16.784.718,57	PC	10.543.916,56
		CS	18.145.529,45	TP	11.874.352,91



ALLEGATO Q2

RENDICONTO DEL TESORIERE - SPESE

MISSIONE PROGRAMMA TITOLO	DENOMINAZIONE	residui passivi al 01/01/2022 (RS)		pagamenti in c/residui (PR)	
		previsioni definitive di competenza (CP)		pagamenti in c/competenza (PC)	
		previsioni definitive di cassa (CS)		totale pagamenti (TP)	
TOTALE MISSIONI		RS	73.310.732,97	PR	8.659.160,16
		CP	541.656.048,15	PC	399.651.358,25
		CS	605.210.134,75	TP	408.310.518,41



Allegato Q3

Rendiconto del tesoriere Sintesi

19754/0001572 REGIONE AUTONOMA TRENINO ALTO ADIGE TRENTO

PAG. 1
ALLEGATO N.17/3 AL D.LGS 118/2011

RENDICONTO DEL TESORIERE					
QUADRO RIASSUNTIVO DELLA GESTIONE DI CASSA					
DESCRIZIONE	CONTO				TOTALE
	RESIDUI	COMPETENZE			
FONDO DI CASSA AL 1 GENNAIO 2022	0,00	0,00			207.493.111,26
RISCOSSIONI (+)	6.882.506,64	374.690.290,83			381.572.797,47
PAGAMENTI (-)	8.659.160,16	399.651.358,25			408.310.518,41
				DIFFERENZA	180.755.390,32
RISCOSSIONI DA REGOLARIZZARE CON REVERSALI (+)					0,00
PAGAMENTI DA REGOLARIZZARE CON MANDATI (-)					0,00
PAGAMENTI PER AZIONI ESECUTIVE (-)					0,00
FONDO DI CASSA AL 31 DICEMBRE 2022					180.755.390,32
CONCORDANZA CON LA TESORERIA PROVINCIALE					
FONDO DI CASSA AL 31 DICEMBRE 2022					180.755.390,32
				(-)	1.698,26
				(+)	3.653.028,80
DISPONIBILITA' PRESSO LA TESORERIA PROVINCIALE					184.406.720,86
SITUAZIONE VINCOLI DI CASSA AL 31 DICEMBRE 2022 DI CUI ALL'ART. 209, COMMA 3-BIS, DEL DLGS 267/2000 (SOLO PER GLI ENTI LOCALI)					
FONDO DI CASSA AL 31 DICEMBRE 2022					180.755.390,32
DI CUI QUOTA VINCOLATA DEL FONDO DI CASSA AL 31 DICEMBRE 2022 (A)					
QUOTA VINCOLATA UTILIZZATA PER LE SPESE CORRENTI NON REINTEGRATA AL 31/12/2022 (B)					
TOTALE QUOTA VINCOLATA AL 31 DICEMBRE 2022 (A) + (B)					

SI DICHIARA CHE SONO STATI RISPETTATI DURANTE L'ANNO 2022 I LIMITI IMPOSTI DALLA NORMATIVA SULLA TESORERIA UNICA
LI 31.12.2022

IL TESORIERE
INTESA SANPAOLO S.P.A.

RELAZIONE
DEL COLLEGIO DEI REVISORI DEI CONTI
SULLO SCHEMA DI RENDICONTO
DELLA REGIONE AUTONOMA
TRENTINO ALTO ADIGE/SUDTIROL
PER L'ESERCIZIO FINANZIARIO 2022

L'Organo di revisione

Fabio Michelone

Anna Rita Balzani

Oronzo Antonio Schirizzi

I sottoscritti Fabio Michelone, Anna Rita Balzani e Oronzo Antonio Schirizzi, revisori nominati con deliberazione di Giunta Regionale n. 201 del 7 dicembre 2022 a far data dal 1° gennaio 2023;

- ricevuto tempestivamente lo schema del rendiconto per l'esercizio 2022, approvato con deliberazione della Giunta regionale n. 61 del 19 aprile 2023, completo degli allegati obbligatori e dei documenti previsti dal D. Lgs. n. 118/2011 e dai relativi principi contabili generali applicati e, in particolare:

1. Conto del bilancio – Gestione delle entrate;
2. Conto del bilancio – Riepilogo generale delle entrate;
3. Conto del bilancio – Gestione delle spese;
4. Conto del bilancio – Riepilogo generale delle spese per missioni;
5. Conto del bilancio – Riepilogo generale delle spese
6. Quadro generale riassuntivo;
7. Equilibri di bilancio;
8. Conto economico;
9. Stato patrimoniale attivo al 31/12/2022;
10. Stato patrimoniale passivo al 31/12/2022;
11. Prospetto dimostrativo del risultato di amministrazione;
12. Composizione per missione e programmi del fondo pluriennale vincolato dell'esercizio 2022;
13. Composizione dell'accantonamento al fondo crediti di dubbia esigibilità e al fondo svalutazione crediti;
14. Prospetto delle entrate di bilancio per titoli, tipologie e categorie;
15. Prospetto delle spese di bilancio per missioni, programmi e macro aggregati – Spese correnti – impegni;
16. Prospetto delle spese di bilancio per missioni, programmi e macro aggregati – Spese correnti – pagamenti in conto competenza;
17. Prospetto delle spese di bilancio per missioni, programmi e macro aggregati – Spese correnti – pagamenti in conto residui;
18. Prospetto delle spese di bilancio per missioni, programmi e macro aggregati – Spese in conto capitale e spese per incremento di attività finanziarie – impegni;
19. Prospetto delle spese di bilancio per missioni, programmi e macro aggregati – Spese in conto capitale e spese per incremento di attività finanziarie – pagamenti in conto competenza;

20. Prospetto delle spese di bilancio per missioni, programmi e macro aggregati – Spese in conto capitale e spese per incremento di attività finanziarie – pagamenti in conto residui;
21. Prospetto delle spese di bilancio per missioni, programmi e macro aggregati – Spese per rimborso prestiti – impegni;
22. Prospetto delle spese di bilancio per missioni, programmi e macro aggregati – Spese per servizi per conto terzi e partite di giro – impegni;
23. Riepilogo spese per titoli e macro aggregati;
24. Accertamenti assunti nell'esercizio di riferimento e negli esercizi precedenti imputati all'anno successivo a quello cui si riferisce il rendiconto e seguenti;
25. Impegni assunti nell'esercizio di riferimento e negli esercizi precedenti imputati all'anno successivo a quello cui si riferisce il rendiconto e seguenti;
26. Prospetto dei costi per missione;
27. Prospetto dei dati SIOPE;
28. Elenco residui attivi provenienti da esercizi anteriori a quello di competenza;
29. Elenco dei residui passivi provenienti da esercizi anteriori a quello di competenza;
30. Elenco dei crediti inesigibili;
31. Relazione sulla gestione (comprensiva della nota integrativa);
32. Rendiconto del tesoriere – Entrate;
33. Rendiconto del tesoriere – Spese;
34. Rendiconto del tesoriere – Sintesi.

vista la legge regionale 20 dicembre 2021, n. 9 con la quale è stato approvato il Bilancio di previsione della Regione autonoma Trentino-Alto Adige/Südtirol per gli esercizi finanziari 2022 - 2024;

vista la legge regionale 19 dicembre 2022 n. 9 con la quale è stato approvato il Bilancio di previsione della Regione autonoma Trentino-Alto Adige/Südtirol per gli esercizi finanziari 2023 - 2025;

vista la legge regionale 1° agosto 2022, n. 5 di approvazione dell'assestamento di bilancio di previsione della Regione autonoma Trentino-Alto Adige/Südtirol per gli esercizi finanziari 2022 - 2024;

vista la legge regionale di contabilità n. 3/2009 e s.m.;

DATO ATTO CHE

- l'Ente nell'anno 2016, ha applicato per la prima volta le disposizioni statali afferenti all'armonizzazione dei bilanci (D. Lgs. 118/2011);

- il rendiconto è stato redatto secondo lo schema di cui all'allegato n. 10 al D. Lgs 118/2011;

Relazione Collegio dei Revisori sul Rendiconto 2022 della Regione Autonoma Trentino-Alto Adige/Südtirol

- l'art. 72 del D. Lgs 118/2011 prevede che il Collegio dei Revisori dei Conti svolga la funzione di vigilanza sulla regolarità contabile, finanziaria ed economica della gestione della Regione
 - la Regione ha istituito il Collegio dei revisori a decorrere dall'esercizio 2017 e, nel corso dell'esercizio 2022, il Collegio ha svolto, in occasione delle verifiche periodiche, le proprie funzioni avvalendosi di tecniche motivate di campionamento al fine di controllare la regolarità amministrativa, contabile, finanziaria ed economica dell'Ente;
- Le verifiche effettuate dal Collegio dei revisori, nel corso dell'esercizio 2022 non hanno evidenziato errori o irregolarità gravi;

RIPORTANO

i risultati dell'analisi e le attestazioni sul rendiconto per l'esercizio 2022.

Verifiche preliminari

L'Organo di revisione ha verificato un campione di poste contabili, in parte selezionato con metodo statistico ed in parte individuato secondo logiche professionali sulla base dell'esperienza pregressa rilevando:

- la regolarità delle procedure per la contabilizzazione delle entrate e delle spese in conformità alle disposizioni di legge e regolamentari;
- la corrispondenza tra i dati riportati nel conto del bilancio con quelli risultanti dalle scritture contabili;
- il rispetto del principio della competenza finanziaria potenziata nella rilevazione degli accertamenti e degli impegni;
- la corretta rappresentazione del conto del bilancio nei riepiloghi e nei risultati di cassa e di competenza finanziaria;
- la corrispondenza tra le entrate a destinazione specifica e gli impegni di spesa assunti in base alle relative disposizioni di legge;
- l'equivalenza tra gli accertamenti di entrata e gli impegni di spesa dei capitoli relativi ai servizi per conto terzi;
- l'adempimento degli obblighi fiscali;
- che l'Ente ha provveduto al riaccertamento ordinario dei residui con deliberazione della Giunta regionale n. 17 del 15 febbraio 2023.

Verifica adempimenti

Il rendiconto 2022 è stato approvato in data 19 aprile 2023 e l'Ente provvederà nei termini a trasmettere i relativi dati alla BDAP, completi degli allegati previsti dal d. lgs. n. 118/2011, ai sensi della normativa vigente.

La relazione sulla gestione allegata al rendiconto illustra tutti gli elementi indicati dall'art. 11, co. 6, d.lgs. n. 118/2011.

L'Organo di revisione non ha rilevato irregolarità contabili tali da poter incidere sugli equilibri del bilancio.

È stata data attuazione alle disposizioni in materia di convenzioni quadro Consip e centrali di committenza regionali di cui all'art. 9, d.l. n. 66/2014 e di mercato elettronico per l'approvvigionamento di beni e servizi strumentali, di cui all'art. 1, co. 450, l. n. 296/2006.

È stata data attuazione all'obbligo di pubblicazione sul sito dell'amministrazione di tutti i rilievi mossi dalla Corte dei conti in sede di controllo sull'Amministrazione regionale, nonché dei rilievi non recepiti degli organi di controllo interno e degli organi di revisione amministrativa e contabile, ai sensi dell'art. 31, d.lgs. n. 33/2013.

È stato allegato alla relazione sulla gestione, ai sensi dell'art. 41, co. 1, d.l. n. 66/2014, il prospetto attestante l'importo dei pagamenti relativi a transazioni commerciali effettuati dopo la scadenza, nonché l'indicatore annuale della tempestività dei pagamenti.

Gestione contabile

Nel corso del 2022, l'Ente ha provveduto a:

- adottare il piano dei conti integrato di cui all'allegato n. 6 del d.lgs. n. 118/2011 in modo da evidenziare le modalità di raccordo dei dati finanziari ed economico-patrimoniali nonché consentire la rilevazione unitaria dei fatti gestionali;
- tenere la contabilità economico-patrimoniale secondo il d.lgs. n. 118/2011;
- adottare il bilancio consolidato;
- adottare la matrice di correlazione per il raccordo tra contabilità finanziaria e contabilità economico-patrimoniale (pubblicata sul sito Arconet);
- rideterminare le voci dell'attivo e del passivo nel rispetto del principio applicato della contabilità economico-patrimoniale.

L'Ente ha aggiornato gli inventari per determinare l'effettiva consistenza del patrimonio.

Alla data del 31 dicembre 2022, i risultati del rendiconto evidenziano un avanzo di amministrazione.

La parte vincolata presente nel risultato di amministrazione è congrua e conforme alle norme del d.lgs. n. 118/2011 e agli allegati principi contabili.

Il metodo di calcolo utilizzato per determinare il Fondo crediti di dubbia esigibilità accantonato nel risultato di amministrazione è conforme ai principi contabili contenuti nell'allegato 4/2 al d.lgs. n. 118/2011.

La quota accantonata ai fondi per passività potenziali, ai sensi dell'art. 46, co. 3 del d.lgs. n. 118/2011 risulta congrua rispetto agli esiti delle ricognizioni effettuate.

Le quote accantonate al fondo perdite società partecipate, ai sensi dell'art. 21, commi 1 e 2, d. lgs. n. 175/2016, risultano congrue rispetto ai risultati di bilancio conseguiti da tali organismi.

L'Ente non ha effettuato spese d'investimento finanziate da debito autorizzato e non contratto. Il FPV determinato alla data del 31 dicembre 2022 risulta conforme alle imputazioni degli accertamenti di entrata e degli impegni di spesa, secondo il criterio dell'esigibilità dell'obbligazione.

In sede di utilizzo del risultato di amministrazione al 31/12/2022, l'Organo di revisione ha accertato:

- la congruità del fondo crediti di dubbia esigibilità complessivamente accantonato (principio 3.3, Allegato 4/2, d.lgs. n. 118/2011);
- l'avvenuto rispetto, in sede di assestamento del bilancio, dell'ordine di priorità previsto per l'utilizzo dell'avanzo libero (principio 9.2, Allegato 4/2, d.lgs. n. 118/2011).

L'Organo di revisione ha accertato che nel rendiconto 2022 le somme iscritte ai Titoli IV, V e VI delle entrate sono state destinate esclusivamente al finanziamento delle spese di investimento.

La Regione non ha fatto ricorso ad anticipazioni.

Fra i prestiti concessi dall'amministrazione a qualsiasi titolo, non risultano casi di prestiti in sofferenza (pagamenti di interesse o capitale scaduti da almeno 90 giorni oppure capitalizzati, rifinanziati o ritardati di comune accordo; pagamenti scaduti da meno di 90 giorni per i quali, considerate le circostanze del debitore, sia in dubbio il recupero anche parziale).

Sostenibilità dell'indebitamento e rispetto dei vincoli

La Regione non ha effettuato operazioni qualificabili come indebitamento ai sensi dell'art. 3, co. 17, l. n. 350/2003.

La Regione non ha in corso contratti relativi a strumenti finanziari derivati.

Organismi partecipati

L'Ente ha effettuato, con riferimento alla situazione al 31/12/2021, la ricognizione delle partecipazioni societarie, di cui all'art. 20, d.lgs. n. 175/2016. Per i casi nei quali è stato deliberato il mantenimento di partecipazioni societarie, risultano sempre rispettati i vincoli di scopo pubblico di cui all'art. 4, co. 1.

In merito alla programmata razionalizzazione/dismissione delle partecipazioni societarie si evidenzia che la situazione giuridica relativa al possesso delle partecipazioni non è mutata rispetto allo scorso esercizio. Vale a dire che non sono state ancora formalizzate le cessioni di

Mediocredito Trentino-Alto Adige, delle quote detenute da Pensplan Centrum S.p.A. in Euregio Plus S.G.R. e delle quote di Interbrennero S.p.A.

La Regione non ha in essere operazioni di partenariato pubblico-privato, come definite dal d.lgs. n. 50/2016.

La Regione si è astenuta dall'effettuare aumenti di capitale, trasferimenti straordinari, aperture di credito, nonché rilascio di garanzie a favore delle società partecipate non quotate che abbiano registrato, per tre esercizi consecutivi, perdite di esercizio ovvero che abbiano utilizzato riserve disponibili per il ripianamento di perdite anche infrannuali (art. 14, co. 5, d.lgs. n. 175/2016).

La Regione, nel corso del 2022, non ha effettuato finanziamenti aggiuntivi ai propri organismi partecipati, in conseguenza della situazione, imprevista e imprevedibile, derivante dalla pandemia da Sars Cov-2.

I dati inviati dagli Enti nella banca dati del Dipartimento del Tesoro risultano congruenti con le informazioni sugli organismi partecipati allegate al rendiconto.

Rispetto dei saldi di finanza pubblica

È stato rispettato l'obiettivo di saldo 2022.

Le operazioni imputate a concessioni di crediti si riferiscono esclusivamente a movimenti meramente finanziari.

Non risultano essere state allocate tra le spese per partite di giro e servizi in conto di terze poste che avrebbero dovuto trovare corretta appostazione tra le spese correnti o in c/capitale sulla base dei principi contabili applicati di cui all'allegato n. 4/2 al d.lgs. n. 118/2011.

Non risultano esservi stati casi di non corretta formazione e utilizzo del Fondo pluriennale vincolato e/o di imputazione delle spese di competenza dell'esercizio 2022 ai bilanci degli esercizi successivi.

Non risultano esservi stati casi di evidente sovrastima delle entrate correnti o di accertamenti effettuati in assenza dei presupposti indicati dai principi contabili applicati di cui all'allegato n. 4/2 al d.lgs. n. 118/2011.

Gestione dei residui

Nella seguente tabella viene evidenziata l'anzianità dei residui attivi e passivi in essere al 31 dicembre 2022.

Residui	ESERCIZI	2017	2018	2019	2020	2021	2022	Totale
	PRECEDENTI IL 2017							
Attivi Tit. I	0,00	0,00	0,00	0,00	0,00	499.680,92	6.432.198,20	6.931.879,12
Attivi Tit. II	0,00	0,00	0,00	0,00	0,00	7.498,00		7.498,00
Attivi Tit. III	0,00	40.491,80	34.744,45	16.470,00	5.713,24	129.026,54	212.344,27	438.790,30
Attivi Tit. IX	0,00	0,00	0,00	0,00	0,00	0,00	30.000,00	30.000,00
Totale Attivi	0,00	40.491,80	34.744,45	16.470,00	5.713,24	636.205,46	6.674.542,47	7.408.167,42
Passivi Tit. I	0,00	15.513,58	150.663,55	607.288,01	1.398.080,38	1.617.590,58	11.871.541,60	15.660.677,70
Passivi Tit. II	0,00	0,00	0,00	0,00	0,00	26.867,20	2.014.613,16	2.041.480,36
Passivi Tit. III	0,00	0,00	350.000,00	0,00	0,00	0,00	0,00	0,00
Passivi Tit. VII	18.162,20	1.721,39	0,00	0,00	0,00	0,00	997,85	30.000,00
Totale Passivi	18.162,20	17.234,97	500.663,55	607.288,01	1.398.080,38	1.644.457,78	13.887.152,61	18.073.039,50

Gestione Finanziaria

L'Organo di revisione, in riferimento alla gestione finanziaria, rileva e attesta che:

- i mandati di pagamento risultano emessi sulla base delle liquidazioni firmate dai Dirigenti per la materia di competenza e per quanto concerne le spese di rappresentanza dal Presidente della Regione e dagli Assessori che le hanno ordinate e sono regolarmente estinti;
- i pagamenti e le riscossioni, sia in conto competenza che in conto residui, coincidono con il conto del tesoriere dell'Ente e si compendiano nel seguente riepilogo:

Risultati della gestione

Il saldo di cassa al 31 dicembre 2022 risulta così determinato:

		Gestione		
		Residui	Competenza	Totale
Fondo cassa al 1° gennaio 2022				207.493.111,26
Riscossioni	(+)	6.882.506,64	374.690.290,83	381.572.797,47
Pagamenti	(-)	8.659.160,16	399.651.358,25	408.310.518,41
Saldo di cassa al 31 dicembre 2022	(=)			180.755.390,32

Quadro generale riassuntivo

Il rendiconto 2022 si compendia nelle seguenti risultanze

ENTRATE	ACCERTAMENTI	INCASSI
Fondo cassa inizio esercizio		207.493.111,26
Utilizzo avanzo amministrazione	84.875.000,00	-
Fondo pluriennale vincolato per spese correnti	9.230.016,09	
Fondo pluriennale vincolato per spese c. capitale	3.609.562,70	
Fondo pluriennale vincolato per incr. Attiv. Fin.	17.699.126,52	
Titolo 1 - Entrate correnti di natura tributaria, contributiva e perequativa	306.900.254,26	307.145.236,79
Titolo 2 - Trasferimenti correnti	17.284.517,00	17.284.517,00
Titolo 3 - Entrate extratributarie	19.934.328,93	19.897.310,57
Titolo 4 - Entrate in conto capitale	8.080,00	8.080,00
Titolo 5 - Entrate da riduzione di attività finanz.	26.692.738,70	26.692.738,70
Totale entrate finali	370.819.918,89	371.027.883,06
Titolo 9 - Entrate per conto terzi e partite di giro	10.544.914,41	10.544.914,41
Totale entrate dell'esercizio	381.364.833,30	381.572.797,47
Totale complessivo entrate	496.779.038,61	589.065.908,73
DISAVANZO DI COMPETENZA	0,00	0,00
- di cui Disavanzo di competenza da debito autorizzato e non contratto (DANC)	0,00	0,00
TOTALE A PAREGGIO	496.779.038,61	589.065.908,73

SPESE	IMPEGNI	PAGAMENTI
Titolo 1 - Spese correnti	376.672.610,63	370.581.097,16
Fondo pluriennale vincolato di parte corrente	9.860.964,76	
Titolo 2 - Spese in conto capitale	26.320.985,82	25.855.068,34
Fondo pluriennale vincolato in c/capitale	2.141.637,78	
Titolo 3 - Spese per incremento attività finanz.	0,00	0,00
Fondo pluriennale vincolato per attività fin.	16.047.644,13	
Totale spese finali	431.043.843,12	396.436.165,50
Titolo 4 - Rimborso di prestiti	0,00	
Fondo anticipazioni di liquidità	0,00	
Titolo 5 - Chiusura Anticipazioni da istituto	0,00	0,00
Titolo 7 - Spese per conto terzi e partite di giro	10.544.914,41	11.874.352,91
Totale spese dell'esercizio	441.588.757,53	408.310.518,41
Totale complessivo spese	441.588.757,53	408.310.518,41
Avanzo di competenza / fondo di cassa	55.190.281,08	180.755.390,32
Totale a pareggio	496.779.038,61	589.065.908,73

Il Collegio ha riscontrato che i dati contenuti nel prospetto dati SIOPE corrispondono al conto del bilancio.

Equilibri di bilancio

Il Collegio prende atto che con D.M. del 1° agosto 2020, sono stati modificati i prospetti degli equilibri di bilancio, in attuazione della legge n. 145/2018 sia per il bilancio di previsione (ex all. 9 al D. Lgs 118/2011), sia per il rendiconto (ex all. 10 del D. Lgs 118/2011). Le modifiche, anche se solo a finalità conoscitive, entrano già a partire dal rendiconto 2020.

La gestione di parte corrente, distinta dalla parte in c/capitale, integrata con l'applicazione a bilancio dell'avanzo derivante dagli esercizi precedenti, presenta per l'anno 2022 la seguente situazione:

EQUILIBRI DI BILANCIO		
Utilizzo risultato di amministrazione destinato al finanziamento delle spese correnti e al rimborso di prestiti	(+)	84.875.000,00
Ripiano disavanzo di amministrazione esercizio precedente	(-)	0,00
Fondo pluriennale vincolato per spese correnti iscritto in entrata	(+)	9.230.016,09
Entrate titoli 1-2-3	(+)	344.119.100,19
Entrate in conto capitale per Contributi agli investimenti direttamente destinati al rimborso dei prestiti da amministrazioni pubbliche	(+)	0,00
Entrate Titolo 4.03 - Altri trasferimenti in conto capitale	(+)	0,00
Entrate in c/capitale destinate all'estinzione anticipata di prestiti	(+)	0,00
Entrate per accensioni di prestiti destinate all'estinzione anticipata di prestiti	(+)	0,00
Entrate di parte capitale destinate a spese correnti in base a specifiche disposizioni di legge o dei principi contabili	(+)	0,00
Spese correnti	(-)	376.672.610,63
- di cui spese correnti non ricorrenti finanz. con util. del risultato di amministrazione		83.000.000,00
Fondo pluriennale vincolato di parte corrente (di spesa)	(-)	9.860.964,76
Spese Titolo 2.04 - Altri trasferimenti in conto capitale	(-)	0,00
Fondo pluriennale vincolato di spesa - titolo 2.04 Altri trasferimenti in conto capitale	(-)	0,00
Variazioni di attività finanziarie - equilibrio complessivo (se negativo)	(-)	0,00
Rimborso prestiti		0,00
- di cui per estinzione anticipata di prestiti	(-)	0,00
Fondo anticipazioni di liquidità		0,00
A/1) Risultato di competenza di parte corrente		51.690.540,89
Risorse accantonate di parte corrente stanziato nel bilancio dell'esercizio 2020	(-)	0,00
Risorse vincolate di parte corrente nel bilancio	(-)	414,00
A/2) Equilibrio di bilancio di parte corrente		51.690.126,89
Variazione accantonamenti di parte corrente effettuata in sede di rendiconto (+)/(-)	(-)	-3.201.444,00
A/3) Equilibrio complessivo di parte corrente		54.891.570,89
Utilizzo risultato di amministrazione per il finanziamento di spese d'investimento	(+)	0,00
Fondo pluriennale vincolato per spese in conto capitale iscritto in entrata	(+)	3.609.562,70
Entrate in conto capitale (Titolo 4)	(+)	8.080,00
Entrate Titolo 5.01.01 - Alienazioni di partecipazioni	(+)	0,00
Entrate per accensioni di prestiti (titolo 6)	(+)	0,00
Entrate in conto capitale per Contributi agli investimenti direttamente destinati al rimborso dei prestiti da amministrazioni pubbliche	(-)	0,00
Entrate in c/capitale destinate all'estinzione anticipata di prestiti	(-)	0,00
Entrate di parte capitale destinate a spese correnti in base a specifiche disposizioni di legge o dei principi contabili	(-)	0,00
Entrate per accensioni di prestiti destinate all'estinzione anticipata di prestiti	(-)	0,00
Entrate Titolo 4.03 - Altri trasferimenti in conto capitale	(-)	0,00
Spese in conto capitale	(-)	26.320.985,82
Fondo pluriennale vincolato in c/capitale (di spesa)	(-)	2.141.637,78
Spese Titolo 3.01.01 - Acquisizioni di partecipazioni e conferimenti di capitale	(-)	0,00

Fondo pluriennale vincolato per Acquisizioni di partecipazioni e conferimenti di capitale (di spesa)	(-)	500,00
Spese Titolo 2.04 - Altri trasferimenti in conto capitale	(+)	0,00
Fondo pluriennale vincolato di spesa - titolo 2.04 Altri trasferimenti in conto capitale	(+)	0,00
Disavanzo derivante da debito autorizzato e non contratto ripianato con accensione di prestiti	(-)	0,00
Variazioni di attività finanziarie - equilibrio complessivo (se positivo)	(+)	28.345.221,09
B1) Risultato di competenza in c/capitale		3.499.740,19
- Risorse accantonate in c/capitale stanziare nel bilancio dell'esercizio 2022	(-)	0,00
- Risorse vincolate in conto capitale nel bilancio	(-)	0,00
B/2) Equilibrio di bilancio in c/capitale		3.499.740,19
- Variazione accantonamenti in c/capitale effettuata in sede di rendiconto (+)/(-)	(-)	0,00
B/3) Equilibrio complessivo in c/capitale		3.499.740,19
Utilizzo risultato di amministrazione per l'incremento di attività finanziarie	(+)	0,00
Fondo pluriennale vincolato per incremento di attività finanziarie iscritto in entrata	(+)	17.699.626,52
Entrate titolo 5.00 - Riduzioni attività finanziarie	(+)	26.692.738,70
Spese titolo 3.00 - Incremento attività finanziarie	(-)	0,00
Fondo pluriennale vincolato per incremento di attività finanziarie (di spesa)	(-)	16.047.644,13
Entrate Titolo 5.01.01 - Alienazioni di partecipazioni	(-)	0,00
Spese Titolo 3.01.01 - Acquisizioni di partecipazioni e conferimenti di capitale	(+)	0,00
Fondo pluriennale vincolato per Acquisizioni di partecipazioni e conferimenti di capitale (di spesa)	(+)	500,00
C/1) Variazioni attività finanziaria - saldo di competenza		28.345.221,09
- Risorse accantonate in c/capitale stanziare nel bilancio dell'esercizio 2022	(-)	0,00
- Risorse vincolate in conto capitale nel bilancio	(-)	0,00
C/2) Variazioni attività finanziaria - equilibrio di bilancio		28.345.221,09
- Variazione accantonamenti in c/capitale effettuata in sede di rendiconto (+)/(-)	(-)	0,00
C/3) Variazioni attività finanziaria - equilibrio complessivo		28.345.221,09
D/1) RISULTATO DI COMPETENZA (D/1 = A/1 + B/1)		55.190.281,08
D/2) EQUILIBRIO DI BILANCIO (D/2 = A/2 + B/2)		55.189.867,08
D/3) EQUILIBRIO COMPLESSIVO (D/3 = A/3 + B/3)		58.391.311,08
di cui Disavanzo da debito autorizzato e non contratto formatosi nell'esercizio		0,00

Saldo corrente ai fini della copertura degli investimenti pluriennali delle Autonomie speciali		
A/1) Risultato di competenza di parte corrente		51.690.540,89
Utilizzo risultato di amministrazione destinato al finanziamento delle spese correnti ricorrenti e al rimborso di prestiti al netto del fondo anticipazione di liquidità	(-)	1.875.000,00
Entrate non ricorrenti che non hanno dato copertura a impegni	(-)	0,00
Risorse accantonate di parte corrente stanziare nel bilancio dell'esercizio 2022	(-)	0,00
Variazione accantonamenti di parte corrente effettuata in sede di rendiconto (+)/(-)	(-)	-3.201.444,00
Risorse vincolate di parte corrente nel bilancio	(-)	414,00
Equilibrio di parte corrente ai fini della copertura degli investimenti pluriennali		53.016.570,89

Anche per l'esercizio finanziario 2022 il bilancio della Regione è stato finanziato prevalentemente con entrate correnti di natura tributaria,

Al risultato di gestione 2022 hanno contribuito le entrate e spese di carattere non ricorrenti qui di seguito elencate a confronto con gli importi complessivi relativi ad accertamenti ed impegni:

Titolo tipologia categorie	Denominazione	Accertamenti	Di cui entrate accertate non ricorrenti
	Entrate correnti di natura tributaria, contributiva e perequativa		
1010300	Tipologia 103: tributi devoluti e regolati alle autonomie speciali	306.900.254,26	40.000.000,00
1010321	Imposta sul valore aggiunto (iva) sugli scambi interni	244.818.842,79	40.000.000,00
1010322	Imposta sul valore aggiunto (iva) sulle importazioni	0,00	0,00
1010335	Imposta ipotecaria	35.083.566,30	0,00
1010338	Proventi da lotto, lotterie e altri giochi	9.847.227,00	0,00
1010374	Imposte sulle successioni e donazioni	17.150.618,17	0,00
1000000	Totale titolo 1	306.900.254,26	40.000.000,00
	Trasferimenti correnti		
2010100	Tipologia 101: trasferimenti correnti da amministrazioni pubbliche	17.284.517,00	17.284.517,00
2010101	Trasferimenti correnti da amministrazioni centrali	0,00	0,00
2010104	Trasferimenti correnti da organismi interni e/o unità locali dell'amministrazione	17.284.517,00	17.284.517,00
2000000	Totale titolo 2	17.284.517,00	17.284.517,00
	Entrate extratributarie		
3010000	Tipologia 100: vendita di beni e servizi e proventi derivanti dalla gestione dei beni	79.187,48	78.087,48
3010300	Proventi derivanti dalla gestione dei beni	79.187,48	78.087,48
3030000	Tipologia 300: interessi attivi	503,13	503,13
3030300	Altri interessi attivi	503,13	503,13
3040000	Tipologia 400: altre entrate da redditi da capitale	9.643.922,28	0
3040200	Entrate derivanti dalla distribuzione di dividendi	9.643.922,28	0
3050000	Tipologia 500: rimborsi e altre entrate correnti	10.210.716,04	3.685.058,92
3050200	Rimborsi in entrata	4.213.592,64	3.420.511,91
3059900	Altre entrate correnti n.a.c.	5.997.123,40	264.547,01
3000000	Totale titolo 3	19.934.328,93	3.763.649,53
	Entrate in conto capitale		
4040000	Tipologia 400: entrate da alienazione di beni materiali e immateriali	8.080,00	6.730,00
4040100	Alienazione di beni materiali	8.080,00	6.730,00
4000000	Totale titolo	8.080,00	6.730,00
	Entrate da riduzione di attività finanziarie		
5030000	Tipologia 300: riscossione crediti di medio-lungo termine	26.692.738,70	26.692.738,70
5030100	Riscossione crediti di medio/lungo termine a tasso agevolato da amministrazioni pubbliche	26.692.738,70	26.692.738,70
5000000	Totale titolo 5	26.692.738,70	26.692.738,70
	Entrate per conto terzi e partite di giro		
9010000	Tipologia 100: entrate per partite di giro	10.544.914,41	10.544.914,41
9010100	Altre ritenute	2.152.881,60	2.152.881,60
9010200	Ritenute su redditi da lavoro dipendente	8.144.904,35	8.144.904,35
9010300	Ritenute su redditi da lavoro autonomo	66.176,28	66.176,28
9019900	Altre entrate per partite di giro	180.952,18	180.952,18
9020000	Tipologia 200: entrate per conto terzi	0,00	0,00
9020400	Depositi di/preso terzi	0,00	0
9000000	Totale titolo	10.544.914,41	10.544.914,41
	Totale generale	381.364.833,30	98.292.549,64

Titoli e macroaggregati di spesa	Denominazione	Impegni	Di cui uscite impegnate non ricorrenti
	Titolo 1 spese correnti		
1	Redditi da lavoro dipendente	37.976.905,48	0,00
2	Imposte e tasse a carico dell'ente	2.415.711,52	0,00
3	Acquisto di beni e servizi	12.144.576,31	9.399,35
4	Trasferimenti correnti	322.332.802,15	174.112.836,61
7	Interessi passivi	0,00	0,00
9	Rimborsi e poste correttive delle entrate	1.694.144,45	1.478,38
10	Altre spese correnti	108.470,72	2.796,41
	Totale titolo 1	376.672.610,63	174.126.510,75
	Titolo 2 spese in conto capitale		
2	Investimenti fissi lordi e acquisto di terreni	546.170,23	546.170,23
3	Contributi agli investimenti	25.774.815,59	25.774.815,59
	Totale titolo 2	26.320.985,82	26.320.985,82
	Titolo 7 uscite per conto terzi e partite di giro		
1	Uscite per partite di giro	10.544.914,41	10.544.914,41
	Totale titolo 7	10.544.914,41	10.544.914,41
	TOTALE GENERALE	413.538.510,86	210.992.410,98

Risultato di amministrazione

Il risultato di amministrazione dell'esercizio 2022 è pari ad euro 142.040.271,57, come risulta dai seguenti elementi:

		Gestione		
		Residui	Competenza	Totale
Fondo cassa al 1° gennaio 2022				207.493.111,26
Riscossioni	(+)	6.882.506,64	374.690.290,83	381.572.797,47
Pagamenti	(-)	8.659.160,16	399.651.358,25	408.310.518,41
Saldo di cassa al 31 dicembre	(=)			180.755.390,32
Pagamenti per azioni esecutive non regolarizzate al 31 dicembre	(-)			0,00
Fondo di cassa al 31 dicembre	(=)			180.755.390,32
Residui attivi	(+)	733.624,95	6.674.542,47	7.408.167,42
di cui derivanti da accert. di trib. effettuati sulla base della stima del Dip. delle finanze				0,00
Residui passivi	(-)	4.185.886,89	13.887.152,61	18.073.039,50
FPV per spese correnti	(-)			9.860.964,76
FPV per spese in conto capitale	(-)			2.141.637,78
FPV per incremento di attività finanziarie	(-)			16.047.644,13
Risultato di amministrazione al 31/12/2022	(=)			142.040.271,57

L'avanzo al 31/12/2022 risulta così composto:

Parte accantonata

Fondo crediti di dubbia esigibilità al 31/12/2022	8.592,00	
Accantonamento residui perenti al 31/12/2022	0,00	
Fondo anticipazioni liquidità	0,00	
Fondo contenzioso	42.600,00	
Fondo perdite società partecipate	14.028.576,00	
Altri accantonamenti	2.179.500,00	
Totale parte accantonata (B)		16.259.268,00
Totale parte vincolata (C)		59.159.206,76
Totale destinata agli investimenti (D)		0,00
Totale parte disponibile (E)		66.621.796,81

Analisi della gestione

Entrate

La gestione di competenza dell'esercizio 2022 presenta in sintesi le seguenti risultanze (in migliaia di euro):

Titolo Entrate	Stanziam. finale	Accertam.	Differenza	% di accertam.	Riscossioni in c/comp.	Residui attivi da riportare
Titolo I: Entrate tributarie	292.103	306.900	14.797	105%	300.468	6.432
Titolo II: Trasferimenti correnti	17.244	17.285	41	100%	17.285	0
Titolo III: Entrate extratributarie	19.470	19.934	464	102%	19.722	212
Titolo IV: Entrate in conto capitale	20	8	-12	40%	8	0
Titolo V: Entrate a riduzione di attività finanziarie	65.620	26.693	-38.927	41%	26.693	0
Titolo VI: Accensione Prestiti	0	0	0	0%	0	0
Titolo VII: Anticipazioni da Tesoriere	15.000	0	-15.000	0%	0	0
Titolo IX: Entrate per conto terzi e partite di giro	16.785	10.545	-6.240	63%	10.515	30
Totale generale	426.242	381.365	-44.877		374.690	6.675
FPV corrente	9.230					
FPV c/capitale	3.610					
FPV incr. Att. Fin.	17.700					
Utilizzo avanzo	84.875					
Totale generale	541.656					

L'ammontare più consistente degli accertamenti è registrato al Titolo I, che riguarda le entrate correnti di natura tributaria.

Residui attivi

Al 31/12/2020 i residui attivi erano pari ad euro 50.079.214,65, al 31/12/2021 i residui attivi risultavano pari ad euro 8.091.432,46 mentre al 31/12/2022 erano pari ad euro 7.408.167,42.

Gestione delle entrate di cassa

Per quanto riguarda la gestione della cassa, nel corso del 2022 sono stati riscossi euro 381.572.797,47, di cui euro 6.882.506,64 in conto residui ed euro 374.690.290,83 in conto competenza.

Spese

La gestione di competenza presenta in sintesi le seguenti risultanze (in migliaia di euro):

Titoli spese	Stanziam. finale	Impegni	Incidenza imp/stanz	Pagamenti in c/comp	Residui passivi da riportare
Titolo I: Spese correnti	416.987	376.673	90%	364.801	11.872
Titolo II: Spese conto capitale	57.890	26.321	45%	24.306	2.015
Titolo III: Spese per incremento attività finanziarie	34.994	0	0%	0	0
Titolo V: Chiusura anticipazioni ricevute da Istituto Tesoriere/Cassiere	15.000	0	0%	0	0
Titolo VII: Partite di giro	16.785	10.545	63%	10.544	1
Disavanzo					
Totale generale	541.656	413.539		399.651	13.887

Residui passivi

Al 31 dicembre 2020 erano pari ad euro 73.321.665,62, al 31 dicembre 2021 i residui passivi risultavano pari ad euro 73.310.732,97 mentre al 31 dicembre 2022 erano pari ad euro 18.073.039,50

Gestione dei pagamenti

Per quanto riguarda la gestione della cassa, nel corso del 2022 sono stati effettuati pagamenti per euro 408.310.518,41, di cui euro 8.659.160,16 in conto residui ed euro 399.651.358,25 in conto competenza.

Spese di rappresentanza

Le spese di rappresentanza impegnate nel 2022 ammontano ad euro 616,98.

Il Collegio dei revisori ha esaminato la documentazione relativa alle spese di rappresentanza sostenute e ribadisce la necessità di attenersi strettamente ai seguenti criteri:

- la stretta correlazione tra la spesa e le finalità istituzionali dell'Ente;

- la necessità di proiezione all'esterno dell'Ente in relazione alla quale la spesa di rappresentanza si rivela strumentale;
- la rigorosa motivazione dello specifico interesse istituzionale perseguito;
- la dimostrazione del rapporto fra l'utilità che l'Ente intende conseguire tramite la sua proiezione all'esterno e la spesa erogata;
- la qualificazione del soggetto destinatario della spesa;
- la necessità per l'Ente di promuovere la propria immagine all'esterno dei confini istituzionali con documentate probabilità di sviluppo economico, sociale, culturale.

Verifica congruità fondi

Fondo crediti di dubbia esigibilità

L'Ente ha accantonato di una quota del risultato di amministrazione al fondo crediti di dubbia esigibilità come richiesto al punto 3.3 del principio contabile applicato 4.2.

Altri accantonamenti

L'Ente ha provveduto ad accantonare sul risultato di amministrazione 2022 l'importo di euro 2.076.000,00 al fondo rischi per prestazioni di garanzie ed euro 103.500,00 al fondo per il finanziamento dei maggiori oneri connessi ai rinnovi dei contratti collettivi di lavoro del personale.

Inoltre ha accantonato euro 42.600,00 al fondo contenzioso ed euro 14.028.576,00 al fondo perdite società partecipate. Infine, ha accantonato euro 8.592,00 al fondo crediti di dubbia esigibilità.

Gestione dei residui

Il riaccertamento straordinario dei residui

Nel corso del 2016, al fine di adeguare i residui attivi e passivi risultanti al 1° gennaio 2016 al nuovo principio della competenza finanziaria potenziata, l'Ente ha provveduto ad effettuare il riaccertamento straordinario dei residui e la conseguente variazione di bilancio.

Il riaccertamento ordinario dei residui

L'Ente ha provveduto al riaccertamento ordinario dei residui alla data del 31 dicembre 2022 con deliberazione della Giunta regionale n. 17 del 15 febbraio 2023.

I risultati del riaccertamento ordinario dei residui attivi e passivi complessivi alla data del 31 dicembre 2022 sono i seguenti:

Riaccertamento ordinario dei residui attivi:

Residui attivi al 1/1/2022	8.091.432,46
Incassati	-6.882.506,64
Residui attivi eliminati	-475.300,87
Residui attivi al 31/12/2022 (in c/residui)	733.624,95
Residui attivi al 31/12/2022 (in c/competenza)	6.674.542,47
Residui attivi al 31/12/2022 (totali)	7.408.167,42

Riaccertamento ordinario dei residui passivi:

Residui passivi al 1/1/2022	73.310.732,97
Pagati	-8.659.160,16
Residui passivi eliminati	-60.465.685,92
Residui passivi al 31/12/2022 (in c/residui)	4.185.886,89
Residui passivi al 31/12/2022 (in c/competenza)	13.887.152,61
Residui passivi al 31/12/2022 (totali)	18.073.039,50

Rapporti con organismi partecipati

Il Collegio, preso atto della documentazione e delle asseverazioni relative ai debiti e ai crediti degli enti e delle società partecipati, effettuate le opportune verifiche e constatata la congruità dei dati esaminati, ha certificato le risultanze della verifica, come riportato a pagina 297 e seguenti del rendiconto della gestione 2022.

Tempestività pagamenti e pagamenti effettuati dopo la scadenza

Nel corso del 2022 la Regione ha pagato mediamente in anticipo di -21,15 giorni rispetto alla scadenza, come risulta dall'indice di tempestività di pagamento predisposto secondo le indicazioni del DPCM 22 settembre 2014 pubblicato sul sito istituzionale dell'Ente.

Indicatore annuale tempestività dei pagamenti (DPCM 22 settembre 2014): -16,48

Importo pagamenti effettuati dopo la scadenza: 1.096.685,66 (*)

(*) al netto di IVA nel caso di applicazione del regime di scissione dei pagamenti (circolare MEF 22 del 22 luglio 2015)

Conto economico

Nel conto economico della gestione sono rilevati i componenti positivi e negativi secondo criteri di competenza economica.

Il conto economico è stato formato sulla base del sistema contabile concomitante integrato con la contabilità finanziaria e con la rilevazione, con la tecnica della partita doppia delle scritture di assestamento e rettifica.

Nella predisposizione del conto economico sono stati rispettati i principi di competenza economica ed in particolare i criteri di valutazione e classificazione indicati nei punti da 4.1 a 4.36, del principio contabile applicato n.4/3.

L'Organo di revisione ritiene che l'equilibrio economico sia un obiettivo essenziale ai fini della funzionalità dell'Ente. La tendenza al pareggio economico della gestione ordinaria deve essere pertanto considerata un obiettivo da perseguire.

Stato patrimoniale

Nello stato patrimoniale sono rilevati gli elementi dell'attivo e del passivo, nonché le variazioni che gli elementi patrimoniali hanno subito per effetto della gestione.

Nell'esercizio 2016 è stata operata una rivalutazione straordinaria del patrimonio regionale al fine di allineare i valori tenuto conto di quanto evidenziato dalla Corte dei Conti in relazione ai precedenti rendiconti.

Anche nel corso del 2022, come nel 2021, sono state registrate operazioni straordinarie (ossia l'eliminazione di residui attivi e passivi), tramite scritture esclusive della contabilità economico-patrimoniale.

Rispetto alle immobilizzazioni immateriali non vi sono elementi da segnalare avendo la Regione rispettato le prescrizioni del punto 6.1.1 (Immobilizzazioni immateriali) del principio contabile di cui all'all. n. 4/3 al D. Lgs 118/2011.

In relazione alle immobilizzazioni materiali dalla nota integrativa risulta che la Regione ha rispettato le prescrizioni del principio contabile suddetto.

Nel corso del 2022 sono state registrate operazioni straordinarie tramite scritture esclusive della contabilità economico-patrimoniale, al fine di procedere all'adeguamento del fondo ammortamento fabbricati, conformandosi quindi alle osservazioni formulate dalla Corte dei conti. È stata ricostruita la situazione a partire dal 1° gennaio 2017, ricalcolando per ciascun immobile il fondo ammortamento corretto. Il ricalcolo del fondo ammortamento è stato peraltro effettuato considerando il costo storico dei cespiti inseriti nel rendiconto 2017, rispetto a quello degli stessi cespiti rivalorizzati nel 2018. Il ricalcolo del fondo ammortamento ha determinato una diminuzione dello stesso di euro 221.793,52, che ha comportato la registrazione di un provento straordinario del medesimo importo.

In taluni casi si è provveduto anche alla modifica del costo storico di alcuni cespiti, nonché a reimputare in modo più puntuale alcune variazioni patrimoniali effettuate fra il 1999 ed il 2015. Nel corso del 2022 si è proceduto altresì alla revisione quinquennale dei beni mobili, che ha comportato l'eliminazione di cespiti dichiarati fuori uso, i quali, qualora non interamente ammortizzati, hanno determinato la registrazione, tra gli oneri straordinari, di minusvalenze da cessione di beni mobili.

Le immobilizzazioni finanziarie riferite alle partecipazioni sono state valutate secondo il principio contabile allegato 4.3 del d.lgs. 118/2011.

Fondi per rischi ed oneri sono accantonati complessivamente euro 2.230.692,00, di cui al fondo rischi per prestazioni di garanzia ed euro 2.076.000,00, al finanziamento dei maggiori oneri connessi ai rinnovi dei contratti collettivi di lavoro del personale per euro 103.500,00, al fondo crediti di dubbia esigibilità per euro 8.592,00 e al fondo contenzioso per euro 42.600,00. Il Collegio in ordine all'iscrizione dei ridetti fondi rinvia a quanto dettagliatamente illustrato in nota integrativa.

Irregolarità non sanate, rilievi, considerazioni e proposte

Il Collegio, sulla base da quanto esposto in analisi nei punti precedenti, evidenzia che non risultano sostanziali irregolarità contabili e finanziarie e inadempienze.

Sulla base dell'analisi e della valutazione dei risultati finanziari ed economici generali e di dettaglio della gestione dell'Ente, il Collegio raccomanda di improntare la gestione stessa a criteri di prudenza e di contenimento della spesa.

Conclusioni

Tenuto conto di tutto quanto esposto, rilevato e raccomandato si attesta la corrispondenza del rendiconto alle risultanze della gestione e si esprime

parere favorevole

in ordine all'approvazione del rendiconto dell'esercizio finanziario 2022.

Addì, 17 maggio 2023

Il Collegio dei Revisori dei Conti

Fabio Michelone

Anna Rita Balzani

Oronzo Antonio Schirizzi

(firmato digitalmente)

(firmato digitalmente)

(firmato digitalmente)

Rechnungslegung Haushaltsjahr 2022

Inhaltsverzeichnis

Anlage 10A	1
Anlage 10B	9
Anlage 10C	15
Anlage 10D	45
Anlage 10E	51
Anlage 10F	55
Anlage 10G	61
Anlage 10H	65
Anlage 10I	73
Anlage 10L	83
Anlage A	91
Anlage A1	95
Anlage A2	97
Anlage A3	99
Anlage B	101
Anlage C	107
Anlage D	115
Anlage E1	125
Anlage E2	137
Anlage E3	149
Anlage E4	161
Anlage E5	173
Anlage E6	185
Anlage E7	197
Anlage E8	209
Anlage E9	221
Anlage F	223
Anlage G	229
Anlage H	233
Anlage L	257
Anlage M1	267
Anlage M2	269
Anlage N	273
Anlage O	275
Anlage Q1	377
Anlage Q2	381
Anlage Q3	395

Anlage 10A

Abschlussrechnung Verwaltung der Einnahmen

ANLAGE 10A

ABSCHLUSSRECHNUNG - VERWALTUNG DER EINNAHMEN

BEZEICHNUNG	definitive Kompetenzvorhersage (CP)	
Zweckgebundener Mehrjahresfonds für laufende Ausgaben	CP	9.230.016,09
Zweckgebundener Mehrjahresfonds für Investitionsausgaben	CP	3.609.562,70
Zweckgebundener Mehrjahresfonds für Ausgaben zur Erhöhung der Finanztätigkeiten	CP	17.699.626,52
Verwendung des Verwaltungsüberschusses	CP	84.875.000,00
- davon für den Liquiditätsvorschussfonds verwendet	CP	0,00

Titel Typologie	BEZEICHNUNG	aktive Rückstände am 01/01/2022 (RS)	
		definitive Kompetenzvorhersage (CP)	
		definitive Kassenvorhersage (CS)	

TITEL 1	Laufende Einnahmen aus Abgaben, Beiträgen und Ausgleichen		
103	TYPOLOGIE 103: ABGABEN, DIE AN DIE SONDERAUTONOMIEN ABGETRETEN UND VON DIESEN GEREGLT WERDEN	RS	7.643.079,00
		CP	292.103.061,25
		CS	292.603.061,25
	SUMME	RS	7.643.079,00
		CP	292.103.061,25
		CS	292.603.061,25

TITEL 2	Laufende Zuwendungen		
101	TYPOLOGIE 101: LAUFENDE ZUWENDUNGEN VON ÖFFENTLICHEN VERWALTUNGEN	RS	7.498,00
		CP	17.243.881,95
		CS	17.243.881,95
	SUMME	RS	7.498,00
		CP	17.243.881,95
		CS	17.243.881,95

TITEL 3	Außersteuerliche Einnahmen		
100	TYPOLOGIE 100: VERKAUF VON GÜTERN UND DIENSTEN UND EINNAHMEN AUS DER GEBARUNG VON GÜTERN	RS	0,00
		CP	10.000,00
		CS	10.000,00
300	TYPOLOGIE 300: AKTIVZINSEN	RS	54,51
		CP	1.000,00
		CS	1.000,00
400	TYPOLOGIE 400: SONSTIGE EINNAHMEN AUS KAPITALERTRÄGEN	RS	0,00
		CP	9.000.000,00
		CS	9.000.000,00
500	TYPOLOGIE 500: RÜCKERSTATTUNGEN UND ANDERE LAUFENDE EINNAHMEN	RS	410.800,95
		CP	10.459.042,37
		CS	10.698.223,02
	SUMME	RS	410.855,46



ANLAGE 10A

ABSCHLUSSRECHNUNG - VERWALTUNG DER EINNAHMEN

Einhebung der Rückstände (RR)		Neufeststellung der Rückstände (R)			aktive Rückstände der Vorjahre (EP)		
Kompetenzeinhebung (RC)		Feststellungen (A)		mehr oder mindere Kompetenzeinnahmen	aktive Rückstände der Kompetenzgebarung (EC)		
Gesamteinhebung (TR)		mehr oder mindere Kasseneinnahmen			gesamte zu übertragende aktive Rückstände (TR)		
RR	6.677.180,73	R	-466.217,35		EP	499.680,92	
RC	300.468.056,06	A	306.900.254,26	CP	14.797.193,01	EC	6.432.198,20
TR	307.145.236,79	CS	14.542.175,54			TR	6.931.879,12
RR	6.677.180,73	R	-466.217,35			EP	499.680,92
RC	300.468.056,06	A	306.900.254,26	CP	14.797.193,01	EC	6.432.198,20
TR	307.145.236,79	CS	14.542.175,54			TR	6.931.879,12
RR	0,00	R	0,00		EP	7.498,00	
RC	17.284.517,00	A	17.284.517,00	CP	40.635,05	EC	0,00
TR	17.284.517,00	CS	40.635,05			TR	7.498,00
RR	0,00	R	0,00			EP	7.498,00
RC	17.284.517,00	A	17.284.517,00	CP	40.635,05	EC	0,00
TR	17.284.517,00	CS	40.635,05			TR	7.498,00
RR	0,00	R	0,00		EP	0,00	
RC	79.187,48	A	79.187,48	CP	69.187,48	EC	0,00
TR	79.187,48	CS	69.187,48			TR	0,00
RR	54,51	R	0,00		EP	0,00	
RC	500,84	A	503,13	CP	-496,87	EC	2,29
TR	555,35	CS	-444,65			TR	2,29
RR	0,00	R	0,00		EP	0,00	
RC	9.643.922,28	A	9.643.922,28	CP	643.922,28	EC	0,00
TR	9.643.922,28	CS	643.922,28			TR	0,00
RR	175.271,40	R	-9.083,52		EP	226.446,03	
RC	9.998.374,06	A	10.210.716,04	CP	-248.326,33	EC	212.341,98
TR	10.173.645,46	CS	-524.577,56			TR	438.788,01
RR	175.325,91	R	-9.083,52			EP	226.446,03



ANLAGE 10A

ABSCHLUSSRECHNUNG - VERWALTUNG DER EINNAHMEN

Titel Typologie	BEZEICHNUNG	aktive Rückstände am 01/01/2022 (RS)	
		definitive Kompetenzvorhersage (CP)	
		definitive Kassenvorhersage (CS)	
		CP	19.470.042,37
		CS	19.709.223,02
TITEL 4	Investitionseinnahmen		
400	TYPOLOGIE 400: EINNAHMEN AUS DER VERÄUßERUNG MATERIELLER UND IMMATERIELLER GÜTER	RS	0,00
		CP	20.000,00
		CS	20.000,00
	SUMME	RS	0,00
		CP	20.000,00
		CS	20.000,00
TITEL 5	Einnahmen aus dem Abbau von Finanzanlagen		
100	TYPOLOGIE 100: VERÄUßERUNG VON FINANZANLAGEN	RS	0,00
		CP	21.633.400,00
		CS	21.633.400,00
300	TYPOLOGIE 300: EINHEBUNG MITTEL-/LANGFRISTIGER FORDERUNGEN	RS	0,00
		CP	43.986.738,70
		CS	26.692.738,70
	SUMME	RS	0,00
		CP	65.620.138,70
		CS	48.326.138,70
TITEL 7	Schatzmeistervorschüsse		
100	TYPOLOGIE 100: SCHATZMEISTERVORSCHÜSSE	RS	0,00
		CP	15.000.000,00
		CS	3.000.000,00
	SUMME	RS	0,00
		CP	15.000.000,00
		CS	3.000.000,00
TITEL 9	Einnahmen für Dritte und Durchlaufposten		
100	TYPOLOGIE 100: EINNAHMEN FÜR DURCHLAUFPOSTEN	RS	30.000,00
		CP	16.434.718,57
		CS	16.464.718,57
200	TYPOLOGIE 200: EINNAHMEN FÜR DRITTE	RS	0,00
		CP	350.000,00
		CS	350.000,00
	SUMME	RS	30.000,00



ANLAGE 10A

ABSCHLUSSRECHNUNG - VERWALTUNG DER EINNAHMEN

Einhebung der Rückstände (RR)		Neufeststellung der Rückstände (R)				aktive Rückstände der Vorjahre (EP)	
Kompetenzeinhebung (RC)		Feststellungen (A)		mehr oder mindere Kompetenzeinnahmen		aktive Rückstände der Kompetenzgebarung (EC)	
Gesamteinhebung (TR)		mehr oder mindere Kasseneinnahmen				gesamte zu übertragende aktive Rückstände (TR)	
RC	19.721.984,66	A	19.934.328,93	CP	464.286,56	EC	212.344,27
TR	19.897.310,57	CS	188.087,55			TR	438.790,30
RR	0,00	R	0,00			EP	0,00
RC	8.080,00	A	8.080,00	CP	-11.920,00	EC	0,00
TR	8.080,00	CS	-11.920,00			TR	0,00
RR	0,00	R	0,00			EP	0,00
RC	8.080,00	A	8.080,00	CP	-11.920,00	EC	0,00
TR	8.080,00	CS	-11.920,00			TR	0,00
RR	0,00	R	0,00			EP	0,00
RC	0,00	A	0,00	CP	-21.633.400,00	EC	0,00
TR	0,00	CS	-21.633.400,00			TR	0,00
RR	0,00	R	0,00			EP	0,00
RC	26.692.738,70	A	26.692.738,70	CP	-17.294.000,00	EC	0,00
TR	26.692.738,70	CS	0,00			TR	0,00
RR	0,00	R	0,00			EP	0,00
RC	26.692.738,70	A	26.692.738,70	CP	-38.927.400,00	EC	0,00
TR	26.692.738,70	CS	-21.633.400,00			TR	0,00
RR	0,00	R	0,00			EP	0,00
RC	0,00	A	0,00	CP	-15.000.000,00	EC	0,00
TR	0,00	CS	-3.000.000,00			TR	0,00
RR	0,00	R	0,00			EP	0,00
RC	0,00	A	0,00	CP	-15.000.000,00	EC	0,00
TR	0,00	CS	-3.000.000,00			TR	0,00
RR	30.000,00	R	0,00			EP	0,00
RC	10.514.914,41	A	10.544.914,41	CP	-5.889.804,16	EC	30.000,00
TR	10.544.914,41	CS	-5.919.804,16			TR	30.000,00
RR	0,00	R	0,00			EP	0,00
RC	0,00	A	0,00	CP	-350.000,00	EC	0,00
TR	0,00	CS	-350.000,00			TR	0,00
RR	30.000,00	R	0,00			EP	0,00



ANLAGE 10A

ABSCHLUSSRECHNUNG - VERWALTUNG DER EINNAHMEN

Titel Typologie	BEZEICHNUNG	aktive Rückstände am 01/01/2022 (RS)	
		definitive Kompetenzvorhersage (CP)	
		definitive Kassenvorhersage (CS)	
		CP	16.784.718,57
		CS	16.814.718,57
	SUMME TITEL	RS	8.091.432,46
		CP	426.241.842,84
		CS	397.717.023,49
	GESAMTSUMME DER EINNAHMEN	RS	8.091.432,46
		CP	541.656.048,15
		CS	397.717.023,49



ANLAGE 10A

ABSCHLUSSRECHNUNG - VERWALTUNG DER EINNAHMEN

Einhebung der Rückstände (RR)		Neufeststellung der Rückstände (R)				aktive Rückstände der Vorjahre (EP)	
Kompetenzeinhebung (RC)		Feststellungen (A)		mehr oder mindere Kompetenzeinnahmen		aktive Rückstände der Kompetenzgebarung (EC)	
Gesamteinhebung (TR)		mehr oder mindere Kasseneinnahmen				gesamte zu übertragende aktive Rückstände (TR)	
RC	10.514.914,41	A	10.544.914,41	CP	-6.239.804,16	EC	30.000,00
TR	10.544.914,41	CS	-6.269.804,16			TR	30.000,00
RR	6.882.506,64	R	-475.300,87			EP	733.624,95
RC	374.690.290,83	A	381.364.833,30	CP	-44.877.009,54	EC	6.674.542,47
TR	381.572.797,47	CS	-16.144.226,02			TR	7.408.167,42
RR	6.882.506,64	R	-475.300,87			EP	733.624,95
RC	374.690.290,83	A	381.364.833,30	CP	-44.877.009,54	EC	6.674.542,47
TR	381.572.797,47	CS	-16.144.226,02			TR	7.408.167,42



Anlage 10B

Abschlussrechnung Allgemeine Zusammenfassung der Einnahmen

ANLAGE 10B

ABSCHLUSSRECHNUNG - ALLGEMEINE ZUSAMMENFASSUNG DER EINNAHMEN

BEZEICHNUNG		definitive Kompetenzvorhersage (CP)
Zweckgebundener Mehrjahresfonds für laufende Ausgaben		CP 9.230.016,09
Zweckgebundener Mehrjahresfonds für Investitionsausgaben		CP 3.609.562,70
Zweckgebundener Mehrjahresfonds für Ausgaben zur Erhöhung der Finanztätigkeiten		CP 17.699.626,52
Verwendung des Verwaltungsüberschusses		CP 84.875.000,00
- davon für den Liquiditätsvorschussfonds verwendet		CP 0,00
TITEL	BEZEICHNUNG	aktive Rückstände am 01/01/2022 (RS) definitive Kompetenzvorhersage (CP) definitive Kassenvorhersage (CS)
TITEL 1	Laufende Einnahmen aus Abgaben, Beiträgen und Ausgleichen	RS 7.643.079,00 CP 292.103.061,25 CS 292.603.061,25
TITEL 2	Laufende Zuwendungen	RS 7.498,00 CP 17.243.881,95 CS 17.243.881,95
TITEL 3	Außersteuerliche Einnahmen	RS 410.855,46 CP 19.470.042,37 CS 19.709.223,02
TITEL 4	Investitionseinnahmen	RS 0,00 CP 20.000,00 CS 20.000,00
TITEL 5	Einnahmen aus dem Abbau von Finanzanlagen	RS 0,00 CP 65.620.138,70 CS 48.326.138,70
TITEL 7	Schatzmeistervorschüsse	RS 0,00 CP 15.000.000,00 CS 3.000.000,00
TITEL 9	Einnahmen für Dritte und Durchlaufposten	RS 30.000,00 CP 16.784.718,57 CS 16.814.718,57



ANLAGE 10B

ABSCHLUSSRECHNUNG - ALLGEMEINE ZUSAMMENFASSUNG DER EINNAHMEN

Einhebung der Rückstände (RR)		Neufeststellung der Rückstände (R)			aktive Rückstände der Vorjahre (EP)		
Kompetenzeinhebung (RC)		Feststellungen (A)			aktive Rückstände der Kompetenzgebarung (EC)		
Gesamteinhebung (TR)		mehr oder mindere Kasseneinnahmen			gesamte zu übertragende aktive Rückstände (TR)		
RR	6.677.180,73	R	-466.217,35			EP	499.680,92
RC	300.468.056,06	A	306.900.254,26	CP	14.797.193,01	EC	6.432.198,20
TR	307.145.236,79	CS	14.542.175,54			TR	6.931.879,12
RR	0,00	R	0,00			EP	7.498,00
RC	17.284.517,00	A	17.284.517,00	CP	40.635,05	EC	0,00
TR	17.284.517,00	CS	40.635,05			TR	7.498,00
RR	175.325,91	R	-9.083,52			EP	226.446,03
RC	19.721.984,66	A	19.934.328,93	CP	464.286,56	EC	212.344,27
TR	19.897.310,57	CS	188.087,55			TR	438.790,30
RR	0,00	R	0,00			EP	0,00
RC	8.080,00	A	8.080,00	CP	-11.920,00	EC	0,00
TR	8.080,00	CS	-11.920,00			TR	0,00
RR	0,00	R	0,00			EP	0,00
RC	26.692.738,70	A	26.692.738,70	CP	-38.927.400,00	EC	0,00
TR	26.692.738,70	CS	-21.633.400,00			TR	0,00
RR	0,00	R	0,00			EP	0,00
RC	0,00	A	0,00	CP	-15.000.000,00	EC	0,00
TR	0,00	CS	-3.000.000,00			TR	0,00
RR	30.000,00	R	0,00			EP	0,00
RC	10.514.914,41	A	10.544.914,41	CP	-6.239.804,16	EC	30.000,00
TR	10.544.914,41	CS	-6.269.804,16			TR	30.000,00



ANLAGE 10B

ABSCHLUSSRECHNUNG - ALLGEMEINE ZUSAMMENFASSUNG DER EINNAHMEN

TITEL	BEZEICHNUNG	aktive Rückstände am 01/01/2022 (RS)	
		definitive Kompetenzvorhersage (CP)	
		definitive Kassenvorhersage (CS)	
SUMME TITEL		RS	8.091.432,46
		CP	426.241.842,84
		CS	397.717.023,49
GESAMTSUMME DER EINNAHMEN		RS	8.091.432,46
		CP	541.656.048,15
		CS	397.717.023,49



ANLAGE 10B

ABSCHLUSSRECHNUNG - ALLGEMEINE ZUSAMMENFASSUNG DER EINNAHMEN

Einhebung der Rückstände (RR)		Neufeststellung der Rückstände (R)				aktive Rückstände der Vorjahre (EP)	
Kompetenzeinhebung (RC)		Feststellungen (A)		mehr oder mindere Kompetenzeinnahmen		aktive Rückstände der Kompetenzgebarung (EC)	
Gesamteinhebung (TR)		mehr oder mindere Kasseneinnahmen				gesamte zu übertragende aktive Rückstände (TR)	
RR	6.882.506,64	R	-475.300,87			EP	733.624,95
RC	374.690.290,83	A	381.364.833,30	CP	-44.877.009,54	EC	6.674.542,47
TR	381.572.797,47	CS	-16.144.226,02			TR	7.408.167,42
RR	6.882.506,64	R	-475.300,87			EP	733.624,95
RC	374.690.290,83	A	381.364.833,30	CP	-44.877.009,54	EC	6.674.542,47
TR	381.572.797,47	CS	-16.144.226,02			TR	7.408.167,42



Anlage 10C

Abschlussrechnung Verwaltung der Ausgaben

ANLAGE 10C

ABSCHLUSSRECHNUNG - VERWALTUNG DER AUSGABEN

BEZEICHNUNG		definitive Kompetenzvorhersage (CP)
Verwaltungsfehlbetrag		CP 0,00
Fehlbetrag aufgrund genehmigter und nicht aufgenommener Verschuldung		CP 0,00
AUFGABENBEREICH PROGRAMM TITEL	BEZEICHNUNG	passive Rückstände am 01/01/2022 (RS)
		definitive Kompetenzvorhersage (CP)
		definitive Kassenvorhersage (CS)
AUFGABENBEREICH 1	INSTITUTIONELLE ALLGEMEIN- UND VERWALTUNGSDIENSTE	
PROGRAMM 1	INSTITUTIONELLE ORGANE	
TITEL 1	LAUFENDE AUSGABEN	RS 886,47 CP 28.182.549,79 CS 28.172.951,98
PROGRAMM-SUMME	INSTITUTIONELLE ORGANE	RS 886,47 CP 28.182.549,79 CS 28.172.951,98
PROGRAMM 2	GENERALSEKRETARIAT	
TITEL 1	LAUFENDE AUSGABEN	RS 0,00 CP 1.391.218,21 CS 1.391.218,21
PROGRAMM-SUMME	GENERALSEKRETARIAT	RS 0,00 CP 1.391.218,21 CS 1.391.218,21
PROGRAMM 3	WIRTSCHAFTS- UND FINANZVERWALTUNG, PROGRAMMIERUNG UND VERWALTUNGSAMT	



ANLAGE 10C

ABSCHLUSSRECHNUNG - VERWALTUNG DER AUSGABEN

Zahlungen der Rückstände (PR)		Neufeststellung der Rückstände (R)				passive Rückstände der Vorjahre (EP)	
Kompetenzzahlungen (PC)		Zweckbindungen (I)		Kompetenzeinsparungen (ECP)		passive Rückstände der Kompetenzgebarung (EC)	
gesamte Zahlungen (TP)		Zweckgebundener Mehrjahresfonds (FPV)				gesamte zu übertragende passive Rückstände (TR)	
PR	856,20	R	0,00			EP	30,27
PC	27.358.574,74	I	27.538.821,47	ECP	643.728,32	EC	180.246,73
TP	27.359.430,94	FPV	0,00			TR	180.277,00
PR	856,20	R	0,00			EP	30,27
PC	27.358.574,74	I	27.538.821,47	ECP	643.728,32	EC	180.246,73
TP	27.359.430,94	FPV	0,00			TR	180.277,00
PR	0,00	R	0,00			EP	0,00
PC	799.268,84	I	880.487,05	ECP	510.731,16	EC	81.218,21
TP	799.268,84	FPV	0,00			TR	81.218,21
PR	0,00	R	0,00			EP	0,00
PC	799.268,84	I	880.487,05	ECP	510.731,16	EC	81.218,21
TP	799.268,84	FPV	0,00			TR	81.218,21



ANLAGE 10C

ABSCHLUSSRECHNUNG - VERWALTUNG DER AUSGABEN

AUFGABENBEREICH PROGRAMM TITEL	BEZEICHNUNG	passive Rückstände am 01/01/2022 (RS)	
		definitive Kompetenzvorhersage (CP)	
		definitive Kassenvorhersage (CS)	
TITEL 1	LAUFENDE AUSGABEN	RS	331.025,18
		CP	6.798.358,81
		CS	7.034.546,06
TITEL 2	INVESTITIONSAUSGABEN	RS	0,00
		CP	110.000,00
		CS	110.000,00
TITEL 3	AUSGABEN ZUR ERHÖHUNG DER FINANZANLAGEN	RS	350.000,00
		CP	17.294.500,00
		CS	350.500,00
PROGRAMM-SUMME	WIRTSCHAFTS- UND FINANZVERWALTUNG, PROGRAMMIERUNG UND VERWALTUNGSAMT	RS	681.025,18
		CP	24.202.858,81
		CS	7.495.046,06
PROGRAMM 4	VERWALTUNG DER EINNAHMEN AUS ABGABEN UND STEUERBERATUNGSDIENSTE		
TITEL 1	LAUFENDE AUSGABEN	RS	135.312,77
		CP	328.084,00
		CS	403.084,00
PROGRAMM-SUMME	VERWALTUNG DER EINNAHMEN AUS ABGABEN UND STEUERBERATUNGSDIENSTE	RS	135.312,77
		CP	328.084,00
		CS	403.084,00
PROGRAMM 5	VERWALTUNG DER STAATS- UND VERMÖGENSGÜTER		



ANLAGE 10C

ABSCHLUSSRECHNUNG - VERWALTUNG DER AUSGABEN

Zahlungen der Rückstände (PR)		Neufeststellung der Rückstände (R)				passive Rückstände der Vorjahre (EP)	
Kompetenzzahlungen (PC)		Zweckbindungen (I)		Kompetenzeinsparungen (ECP)		passive Rückstände der Kompetenzgebarung (EC)	
gesamte Zahlungen (TP)		Zweckgebundener Mehrjahresfonds (FPV)				gesamte zu übertragende passive Rückstände (TR)	
PR	115.429,85	R	-165.673,97			EP	49.921,36
PC	3.506.432,49	I	4.684.912,71	ECP	2.009.470,39	EC	1.178.480,22
TP	3.621.862,34	FPV	103.975,71			TR	1.228.401,58
PR	0,00	R	0,00			EP	0,00
PC	12.241,41	I	12.241,41	ECP	97.758,59	EC	0,00
TP	12.241,41	FPV	0,00			TR	0,00
PR	0,00	R	0,00			EP	350.000,00
PC	0,00	I	0,00	ECP	17.294.000,00	EC	0,00
TP	0,00	FPV	500,00			TR	350.000,00
PR	115.429,85	R	-165.673,97			EP	399.921,36
PC	3.518.673,90	I	4.697.154,12	ECP	19.401.228,98	EC	1.178.480,22
TP	3.634.103,75	FPV	104.475,71			TR	1.578.401,58
PR	26.010,01	R	-84.322,96			EP	24.979,80
PC	106.138,28	I	171.857,48	ECP	156.226,52	EC	65.719,20
TP	132.148,29	FPV	0,00			TR	90.699,00
PR	26.010,01	R	-84.322,96			EP	24.979,80
PC	106.138,28	I	171.857,48	ECP	156.226,52	EC	65.719,20
TP	132.148,29	FPV	0,00			TR	90.699,00



ANLAGE 10C

ABSCHLUSSRECHNUNG - VERWALTUNG DER AUSGABEN

AUFGABENBEREICH PROGRAMM TITEL	BEZEICHNUNG	passive Rückstände am 01/01/2022 (RS)	
		definitive Kompetenzvorhersage (CP)	
		definitive Kassenvorhersage (CS)	
TITEL 1	LAUFENDE AUSGABEN	RS	54.869,64
		CP	1.638.438,09
		CS	1.692.340,92
TITEL 2	INVESTITIONSAUSGABEN	RS	59.597.502,96
		CP	1.115.820,75
		CS	60.712.820,75
PROGRAMM-SUMME	VERWALTUNG DER STAATS- UND VERMÖGENSGÜTER	RS	59.652.372,60
		CP	2.754.258,84
		CS	62.405.161,67
PROGRAMM 7	WAHLEN UND VOLKSBEFRAGUNGEN - EINWOHNERMELDE- UND STANDESAMT		
TITEL 1	LAUFENDE AUSGABEN	RS	30.917,98
		CP	664.348,56
		CS	695.134,98
PROGRAMM-SUMME	WAHLEN UND VOLKSBEFRAGUNGEN - EINWOHNERMELDE- UND STANDESAMT	RS	30.917,98
		CP	664.348,56
		CS	695.134,98
PROGRAMM 8	STATISTIK UND INFORMATIONEN-SYSTEME		
TITEL 1	LAUFENDE AUSGABEN	RS	429.762,48
		CP	1.650.027,38
		CS	2.079.356,77



ANLAGE 10C

ABSCHLUSSRECHNUNG - VERWALTUNG DER AUSGABEN

Zahlungen der Rückstände (PR)		Neufeststellung der Rückstände (R)				passive Rückstände der Vorjahre (EP)	
Kompetenzzahlungen (PC)		Zweckbindungen (I)		Kompetenzeinsparungen (ECP)		passive Rückstände der Kompetenzgebarung (EC)	
gesamte Zahlungen (TP)		Zweckgebundener Mehrjahresfonds (FPV)				gesamte zu übertragende passive Rückstände (TR)	
PR	47.891,26	R	-6.100,00			EP	878,38
PC	891.546,90	I	1.006.228,84	ECP	506.502,08	EC	114.681,94
TP	939.438,16	FPV	125.707,17			TR	115.560,32
PR	438.691,87	R	-59.158.792,76			EP	18,33
PC	5.481,50	I	47.067,50	ECP	496.342,87	EC	41.586,00
TP	444.173,37	FPV	572.410,38			TR	41.604,33
PR	486.583,13	R	-59.164.892,76			EP	896,71
PC	897.028,40	I	1.053.296,34	ECP	1.002.844,95	EC	156.267,94
TP	1.383.611,53	FPV	698.117,55			TR	157.164,65
PR	30.131,56	R	-786,42			EP	0,00
PC	142.924,72	I	157.273,28	ECP	507.075,28	EC	14.348,56
TP	173.056,28	FPV	0,00			TR	14.348,56
PR	30.131,56	R	-786,42			EP	0,00
PC	142.924,72	I	157.273,28	ECP	507.075,28	EC	14.348,56
TP	173.056,28	FPV	0,00			TR	14.348,56
PR	191.063,34	R	-217.375,50			EP	21.323,64
PC	586.430,71	I	917.356,97	ECP	605.693,98	EC	330.926,26
TP	777.494,05	FPV	126.976,43			TR	352.249,90



ANLAGE 10C

ABSCHLUSSRECHNUNG - VERWALTUNG DER AUSGABEN

AUFGABENBEREICH PROGRAMM TITEL	BEZEICHNUNG	passive Rückstände am 01/01/2022 (RS)	
		definitive Kompetenzvorhersage (CP)	
		definitive Kassenvorhersage (CS)	
TITEL 2	INVESTITIONSAUSGABEN	RS	148.973,59
		CP	893.920,05
		CS	1.042.702,74
PROGRAMM-SUMME	STATISTIK UND INFORMATIONEN-SYSTEME	RS	578.736,07
		CP	2.543.947,43
		CS	3.122.059,51
PROGRAMM 10	HUMANE RESSOURCEN		
TITEL 1	LAUFENDE AUSGABEN	RS	1.669.431,34
		CP	7.924.336,86
		CS	9.584.258,06
PROGRAMM-SUMME	HUMANE RESSOURCEN	RS	1.669.431,34
		CP	7.924.336,86
		CS	9.584.258,06
PROGRAMM 11	SONSTIGE ALLGEMEINE DIENSTE		
TITEL 1	LAUFENDE AUSGABEN	RS	87.136,05
		CP	2.623.132,47
		CS	2.655.217,35
PROGRAMM-SUMME	SONSTIGE ALLGEMEINE DIENSTE	RS	87.136,05
		CP	2.623.132,47
		CS	2.655.217,35



ANLAGE 10C

ABSCHLUSSRECHNUNG - VERWALTUNG DER AUSGABEN

Zahlungen der Rückstände (PR)		Neufeststellung der Rückstände (R)				passive Rückstände der Vorjahre (EP)	
Kompetenzzahlungen (PC)		Zweckbindungen (I)		Kompetenzeinsparungen (ECP)		passive Rückstände der Kompetenzgebarung (EC)	
gesamte Zahlungen (TP)		Zweckgebundener Mehrjahresfonds (FPV)				gesamte zu übertragende passive Rückstände (TR)	
PR	148.122,01	R	-381,25			EP	470,33
PC	67.148,80	I	300.552,51	ECP	427.852,58	EC	233.403,71
TP	215.270,81	FPV	165.514,96			TR	233.874,04
PR	339.185,35	R	-217.756,75			EP	21.793,97
PC	653.579,51	I	1.217.909,48	ECP	1.033.546,56	EC	564.329,97
TP	992.764,86	FPV	292.491,39			TR	586.123,94
PR	929.546,79	R	-16.492,14			EP	723.392,41
PC	4.847.990,62	I	5.838.891,01	ECP	2.047.669,17	EC	990.900,39
TP	5.777.537,41	FPV	37.776,68			TR	1.714.292,80
PR	929.546,79	R	-16.492,14			EP	723.392,41
PC	4.847.990,62	I	5.838.891,01	ECP	2.047.669,17	EC	990.900,39
TP	5.777.537,41	FPV	37.776,68			TR	1.714.292,80
PR	2.006,55	R	-51.659,05			EP	33.470,45
PC	1.270.211,45	I	1.410.094,40	ECP	1.154.997,67	EC	139.882,95
TP	1.272.218,00	FPV	58.040,40			TR	173.353,40
PR	2.006,55	R	-51.659,05			EP	33.470,45
PC	1.270.211,45	I	1.410.094,40	ECP	1.154.997,67	EC	139.882,95
TP	1.272.218,00	FPV	58.040,40			TR	173.353,40



ANLAGE 10C

ABSCHLUSSRECHNUNG - VERWALTUNG DER AUSGABEN

AUFGABENBEREICH PROGRAMM TITEL	BEZEICHNUNG	passive Rückstände am 01/01/2022 (RS)	
		definitive Kompetenzvorhersage (CP)	
		definitive Kassenvorhersage (CS)	
SUMME AUFGABENBEREICH		RS	62.835.818,46
		CP	70.614.734,97
		CS	115.924.131,82



ANLAGE 10C

ABSCHLUSSRECHNUNG - VERWALTUNG DER AUSGABEN

Zahlungen der Rückstände (PR)	Neufeststellung der Rückstände (R)		passive Rückstände der Vorjahre (EP)				
Kompetenzzahlungen (PC)	Zweckbindungen (I)	Kompetenzeinsparungen (ECP)	passive Rückstände der Kompetenzgebarung (EC)				
gesamte Zahlungen (TP)	Zweckgebundener Mehrjahresfonds (FPV)		gesamte zu übertragende passive Rückstände (TR)				
PR	1.929.749,44	R	-59.701.584,05	EP	1.204.484,97		
PC	39.594.390,46	I	42.965.784,63	ECP	26.458.048,61	EC	3.371.394,17
TP	41.524.139,90	FPV	1.190.901,73	TR	4.575.879,14		



ANLAGE 10C

ABSCHLUSSRECHNUNG - VERWALTUNG DER AUSGABEN

AUFGABENBEREICH PROGRAMM TITEL	BEZEICHNUNG	passive Rückstände am 01/01/2022 (RS)	
		definitive Kompetenzvorhersage (CP)	
		definitive Kassenvorhersage (CS)	
AUFGABENBEREICH 2	JUSTIZ		
PROGRAMM 1	JUSTIZABTEILUNGEN		
TITEL 1	LAUFENDE AUSGABEN	RS	4.052.378,13
		CP	48.450.924,89
		CS	52.419.281,19
TITEL 2	INVESTITIONSAUSGABEN	RS	135.988,12
		CP	1.617.404,24
		CS	1.742.204,24
PROGRAMM-SUMME	JUSTIZABTEILUNGEN	RS	4.188.366,25
		CP	50.068.329,13
		CS	54.161.485,43
SUMME AUFGABENBEREICH		RS	4.188.366,25
		CP	50.068.329,13
		CS	54.161.485,43



ANLAGE 10C

ABSCHLUSSRECHNUNG - VERWALTUNG DER AUSGABEN

Zahlungen der Rückstände (PR)		Neufeststellung der Rückstände (R)				passive Rückstände der Vorjahre (EP)	
Kompetenzzahlungen (PC)		Zweckbindungen (I)		Kompetenzeinsparungen (ECP)		passive Rückstände der Kompetenzgebarung (EC)	
gesamte Zahlungen (TP)		Zweckgebundener Mehrjahresfonds (FPV)				gesamte zu übertragende passive Rückstände (TR)	
PR	1.387.302,07	R	-593.809,65			EP	2.071.266,41
PC	28.439.467,92	I	33.930.936,69	ECP	13.486.476,87	EC	5.491.468,77
TP	29.826.769,99	FPV	1.033.511,33			TR	7.562.735,18
PR	135.430,58	R	0,00			EP	557,54
PC	123.399,18	I	186.308,81	ECP	1.103.568,00	EC	62.909,63
TP	258.829,76	FPV	327.527,43			TR	63.467,17
PR	1.522.732,65	R	-593.809,65			EP	2.071.823,95
PC	28.562.867,10	I	34.117.245,50	ECP	14.590.044,87	EC	5.554.378,40
TP	30.085.599,75	FPV	1.361.038,76			TR	7.626.202,35
PR	1.522.732,65	R	-593.809,65			EP	2.071.823,95
PC	28.562.867,10	I	34.117.245,50	ECP	14.590.044,87	EC	5.554.378,40
TP	30.085.599,75	FPV	1.361.038,76			TR	7.626.202,35



ANLAGE 10C

ABSCHLUSSRECHNUNG - VERWALTUNG DER AUSGABEN

AUFGABENBEREICH PROGRAMM TITEL	BEZEICHNUNG	passive Rückstände am 01/01/2022 (RS)	
		definitive Kompetenzvorhersage (CP)	
		definitive Kassenvorhersage (CS)	
AUFGABENBEREICH 5	SCHUTZ UND AUFWERTUNG KULTURELLER GÜTER UND TÄTIGKEITEN		
PROGRAMM 2	KULTURARBEIT UND VERSCHIEDENE INITIATIVEN IM KULTURBEREICH		
TITEL 1	LAUFENDE AUSGABEN	RS	2.295.181,00
		CP	25.514.889,32
		CS	27.790.881,00
TITEL 2	INVESTITIONSAUSGABEN	RS	216.736,46
		CP	5.035.954,27
		CS	5.156.366,90
PROGRAMM-SUMME	KULTURARBEIT UND VERSCHIEDENE INITIATIVEN IM KULTURBEREICH	RS	2.511.917,46
		CP	30.550.843,59
		CS	32.947.247,90
SUMME AUFGABENBEREICH		RS	2.511.917,46
		CP	30.550.843,59
		CS	32.947.247,90



ANLAGE 10C

ABSCHLUSSRECHNUNG - VERWALTUNG DER AUSGABEN

Zahlungen der Rückstände (PR)	Neufeststellung der Rückstände (R)		passive Rückstände der Vorjahre (EP)				
Kompetenzzahlungen (PC)	Zweckbindungen (I)	Kompetenzeinsparungen (ECP)	passive Rückstände der Kompetenzgebarung (EC)				
gesamte Zahlungen (TP)	Zweckgebundener Mehrjahresfonds (FPV)		gesamte zu übertragende passive Rückstände (TR)				
PR	1.809.661,53	R	-85.646,09	EP	399.873,38		
PC	12.677.947,22	I	14.346.396,85	ECP	3.668.880,43	EC	1.668.449,63
TP	14.487.608,75	FPV	7.499.612,04	TR	2.068.323,01		
PR	145.295,75	R	-45.619,71	EP	25.821,00		
PC	514.677,05	I	534.677,05	ECP	3.425.092,21	EC	20.000,00
TP	659.972,80	FPV	1.076.185,01	TR	45.821,00		
PR	1.954.957,28	R	-131.265,80	EP	425.694,38		
PC	13.192.624,27	I	14.881.073,90	ECP	7.093.972,64	EC	1.688.449,63
TP	15.147.581,55	FPV	8.575.797,05	TR	2.114.144,01		
PR	1.954.957,28	R	-131.265,80	EP	425.694,38		
PC	13.192.624,27	I	14.881.073,90	ECP	7.093.972,64	EC	1.688.449,63
TP	15.147.581,55	FPV	8.575.797,05	TR	2.114.144,01		



ANLAGE 10C

ABSCHLUSSRECHNUNG - VERWALTUNG DER AUSGABEN

AUFGABENBEREICH PROGRAMM TITEL	BEZEICHNUNG	passive Rückstände am 01/01/2022 (RS)	
		definitive Kompetenzvorhersage (CP)	
		definitive Kassenvorhersage (CS)	
AUFGABENBEREICH 12	SOZIALE RECHTE, SOZIAL- UND FAMILIENPOLITIK		
PROGRAMM 7	PROGRAMMIERUNG UND STEUERUNG DER SOZIO-SANITÄREN UND SOZIALEN DIENSTE		
TITEL 1	LAUFENDE AUSGABEN	RS	19.951,84
		CP	1.294.652,20
		CS	1.307.652,20
PROGRAMM-SUMME	PROGRAMMIERUNG UND STEUERUNG DER SOZIO-SANITÄREN UND SOZIALEN DIENSTE	RS	19.951,84
		CP	1.294.652,20
		CS	1.307.652,20
SUMME AUFGABENBEREICH		RS	19.951,84
		CP	1.294.652,20
		CS	1.307.652,20



ANLAGE 10C

ABSCHLUSSRECHNUNG - VERWALTUNG DER AUSGABEN

Zahlungen der Rückstände (PR)		Neufeststellung der Rückstände (R)				passive Rückstände der Vorjahre (EP)	
Kompetenzzahlungen (PC)		Zweckbindungen (I)		Kompetenzeinsparungen (ECP)		passive Rückstände der Kompetenzgebarung (EC)	
gesamte Zahlungen (TP)		Zweckgebundener Mehrjahresfonds (FPV)				gesamte zu übertragende passive Rückstände (TR)	
PR	10.868,32	R	-9.083,52			EP	0,00
PC	858.958,44	I	1.010.610,64	ECP	284.041,56	EC	151.652,20
TP	869.826,76	FPV	0,00			TR	151.652,20
PR	10.868,32	R	-9.083,52			EP	0,00
PC	858.958,44	I	1.010.610,64	ECP	284.041,56	EC	151.652,20
TP	869.826,76	FPV	0,00			TR	151.652,20
PR	10.868,32	R	-9.083,52			EP	0,00
PC	858.958,44	I	1.010.610,64	ECP	284.041,56	EC	151.652,20
TP	869.826,76	FPV	0,00			TR	151.652,20



ANLAGE 10C

ABSCHLUSSRECHNUNG - VERWALTUNG DER AUSGABEN

AUFGABENBEREICH PROGRAMM TITEL	BEZEICHNUNG	passive Rückstände am 01/01/2022 (RS)	
		definitive Kompetenzvorhersage (CP)	
		definitive Kassenvorhersage (CS)	
AUFGABENBEREICH 18	BEZIEHUNGEN ZU DEN ANDEREN GEBIETS- UND LOKALKÖRPERSCHAFTEN		
PROGRAMM 1	BEZIEHUNGEN ZU DEN ANDEREN GEBIETSKÖRPERSCHAFTEN		
TITEL 1	LAUFENDE AUSGABEN	RS	660.487,03
		CP	284.420.145,47
		CS	285.080.632,50
TITEL 2	INVESTITIONSAUSGABEN	RS	683.631,05
		CP	49.117.271,43
		CS	49.799.443,27
TITEL 3	AUSGABEN ZUR ERHÖHUNG DER FINANZANLAGEN	RS	0,00
		CP	17.699.126,52
		CS	17.699.126,52
PROGRAMM-SUMME	BEZIEHUNGEN ZU DEN ANDEREN GEBIETSKÖRPERSCHAFTEN	RS	1.344.118,08
		CP	351.236.543,42
		CS	352.579.202,29
SUMME AUFGABENBEREICH		RS	1.344.118,08
		CP	351.236.543,42
		CS	352.579.202,29



ANLAGE 10C

ABSCHLUSSRECHNUNG - VERWALTUNG DER AUSGABEN

Zahlungen der Rückstände (PR)		Neufeststellung der Rückstände (R)				passive Rückstände der Vorjahre (EP)	
Kompetenzzahlungen (PC)		Zweckbindungen (I)		Kompetenzeinsparungen (ECP)		passive Rückstände der Kompetenzgebarung (EC)	
gesamte Zahlungen (TP)		Zweckgebundener Mehrjahresfonds (FPV)				gesamte zu übertragende passive Rückstände (TR)	
PR	660.487,03	R	0,00			EP	0,00
PC	282.363.210,38	I	283.524.038,14	ECP	730.107,33	EC	1.160.827,76
TP	283.023.697,41	FPV	166.000,00			TR	1.160.827,76
PR	681.155,47	R	-2.475,58			EP	0,00
PC	23.583.424,72	I	25.240.138,54	ECP	23.877.132,89	EC	1.656.713,82
TP	24.264.580,19	FPV	0,00			TR	1.656.713,82
PR	0,00	R	0,00			EP	0,00
PC	0,00	I	0,00	ECP	1.651.982,39	EC	0,00
TP	0,00	FPV	16.047.144,13			TR	0,00
PR	1.341.642,50	R	-2.475,58			EP	0,00
PC	305.946.635,10	I	308.764.176,68	ECP	26.259.222,61	EC	2.817.541,58
TP	307.288.277,60	FPV	16.213.144,13			TR	2.817.541,58
PR	1.341.642,50	R	-2.475,58			EP	0,00
PC	305.946.635,10	I	308.764.176,68	ECP	26.259.222,61	EC	2.817.541,58
TP	307.288.277,60	FPV	16.213.144,13			TR	2.817.541,58



ANLAGE 10C

ABSCHLUSSRECHNUNG - VERWALTUNG DER AUSGABEN

AUFGABENBEREICH PROGRAMM TITEL	BEZEICHNUNG	passive Rückstände am 01/01/2022 (RS)	
		definitive Kompetenzvorhersage (CP)	
		definitive Kassenvorhersage (CS)	
AUFGABENBEREICH 19	INTERNATIONALE BEZIEHUNGEN		
PROGRAMM 1	INTERNATIONALE BEZIEHUNGEN UND KOOPERATION IN DER ENTWICKLUNG		
TITEL 1	LAUFENDE AUSGABEN	RS	1.049.750,00
		CP	4.014.584,78
		CS	5.053.244,17
PROGRAMM-SUMME	INTERNATIONALE BEZIEHUNGEN UND KOOPERATION IN DER ENTWICKLUNG	RS	1.049.750,00
		CP	4.014.584,78
		CS	5.053.244,17
SUMME AUFGABENBEREICH		RS	1.049.750,00
		CP	4.014.584,78
		CS	5.053.244,17



ANLAGE 10C

ABSCHLUSSRECHNUNG - VERWALTUNG DER AUSGABEN

Zahlungen der Rückstände (PR)		Neufeststellung der Rückstände (R)				passive Rückstände der Vorjahre (EP)	
Kompetenzzahlungen (PC)		Zweckbindungen (I)		Kompetenzeinsparungen (ECP)		passive Rückstände der Kompetenzgebarung (EC)	
gesamte Zahlungen (TP)		Zweckgebundener Mehrjahresfonds (FPV)				gesamte zu übertragende passive Rückstände (TR)	
PR	568.773,62	R	-16.976,38			EP	464.000,00
PC	951.966,32	I	1.254.705,10	ECP	2.050.514,68	EC	302.738,78
TP	1.520.739,94	FPV	709.365,00			TR	766.738,78
PR	568.773,62	R	-16.976,38			EP	464.000,00
PC	951.966,32	I	1.254.705,10	ECP	2.050.514,68	EC	302.738,78
TP	1.520.739,94	FPV	709.365,00			TR	766.738,78
PR	568.773,62	R	-16.976,38			EP	464.000,00
PC	951.966,32	I	1.254.705,10	ECP	2.050.514,68	EC	302.738,78
TP	1.520.739,94	FPV	709.365,00			TR	766.738,78



ANLAGE 10C

ABSCHLUSSRECHNUNG - VERWALTUNG DER AUSGABEN

AUFGABENBEREICH PROGRAMM TITEL	BEZEICHNUNG	passive Rückstände am 01/01/2022 (RS)	
		definitive Kompetenzvorhersage (CP)	
		definitive Kassenvorhersage (CS)	
AUFGABENBEREICH 20	FONDS UND RÜCKSTELLUNGEN		
PROGRAMM 1	RESERVEFONDS		
TITEL 1	LAUFENDE AUSGABEN	RS	0,00
		CP	791.841,49
		CS	20.791.841,49
PROGRAMM-SUMME	RESERVEFONDS	RS	0,00
		CP	791.841,49
		CS	20.791.841,49
PROGRAMM 3	SONSTIGE FONDS		
TITEL 1	LAUFENDE AUSGABEN	RS	0,00
		CP	1.209.800,00
		CS	1.209.800,00
PROGRAMM-SUMME	SONSTIGE FONDS	RS	0,00
		CP	1.209.800,00
		CS	1.209.800,00
SUMME AUFGABENBEREICH		RS	0,00
		CP	2.001.641,49
		CS	22.001.641,49



ANLAGE 10C

ABSCHLUSSRECHNUNG - VERWALTUNG DER AUSGABEN

Zahlungen der Rückstände (PR)		Neufeststellung der Rückstände (R)				passive Rückstände der Vorjahre (EP)	
Kompetenzzahlungen (PC)		Zweckbindungen (I)		Kompetenzeinsparungen (ECP)		passive Rückstände der Kompetenzgebarung (EC)	
gesamte Zahlungen (TP)		Zweckgebundener Mehrjahresfonds (FPV)				gesamte zu übertragende passive Rückstände (TR)	
PR	0,00	R	0,00			EP	0,00
PC	0,00	I	0,00	ECP	791.841,49	EC	0,00
TP	0,00	FPV	0,00			TR	0,00
PR	0,00	R	0,00			EP	0,00
PC	0,00	I	0,00	ECP	791.841,49	EC	0,00
TP	0,00	FPV	0,00			TR	0,00
PR	0,00	R	0,00			EP	0,00
PC	0,00	I	0,00	ECP	1.209.800,00	EC	0,00
TP	0,00	FPV	0,00			TR	0,00
PR	0,00	R	0,00			EP	0,00
PC	0,00	I	0,00	ECP	1.209.800,00	EC	0,00
TP	0,00	FPV	0,00			TR	0,00
PR	0,00	R	0,00			EP	0,00
PC	0,00	I	0,00	ECP	2.001.641,49	EC	0,00
TP	0,00	FPV	0,00			TR	0,00



ANLAGE 10C

ABSCHLUSSRECHNUNG - VERWALTUNG DER AUSGABEN

AUFGABENBEREICH PROGRAMM TITEL	BEZEICHNUNG	passive Rückstände am 01/01/2022 (RS)	
		definitive Kompetenzvorhersage (CP)	
		definitive Kassenvorhersage (CS)	
AUFGABENBEREICH 60	FINANZVORSCHÜSSE		
PROGRAMM 1	RÜCKERSTATTUNG VON SCHATZMEISTERVORSCHÜSSE		
TITEL 1	LAUFENDE AUSGABEN	RS	0,00
		CP	90.000,00
		CS	90.000,00
TITEL 5	ABSCHLUSS SCHATZMEISTERVORSCHÜSSE	RS	0,00
		CP	15.000.000,00
		CS	3.000.000,00
PROGRAMM-SUMME	RÜCKERSTATTUNG VON SCHATZMEISTERVORSCHÜSSE	RS	0,00
		CP	15.090.000,00
		CS	3.090.000,00
SUMME AUFGABENBEREICH		RS	0,00
		CP	15.090.000,00
		CS	3.090.000,00



ANLAGE 10C

ABSCHLUSSRECHNUNG - VERWALTUNG DER AUSGABEN

Zahlungen der Rückstände (PR)		Neufeststellung der Rückstände (R)				passive Rückstände der Vorjahre (EP)	
Kompetenzzahlungen (PC)		Zweckbindungen (I)		Kompetenzeinsparungen (ECP)		passive Rückstände der Kompetenzgebarung (EC)	
gesamte Zahlungen (TP)		Zweckgebundener Mehrjahresfonds (FPV)				gesamte zu übertragende passive Rückstände (TR)	
PR	0,00	R	0,00			EP	0,00
PC	0,00	I	0,00	ECP	90.000,00	EC	0,00
TP	0,00	FPV	0,00			TR	0,00
PR	0,00	R	0,00			EP	0,00
PC	0,00	I	0,00	ECP	15.000.000,00	EC	0,00
TP	0,00	FPV	0,00			TR	0,00
PR	0,00	R	0,00			EP	0,00
PC	0,00	I	0,00	ECP	15.090.000,00	EC	0,00
TP	0,00	FPV	0,00			TR	0,00
PR	0,00	R	0,00			EP	0,00
PC	0,00	I	0,00	ECP	15.090.000,00	EC	0,00
TP	0,00	FPV	0,00			TR	0,00



ANLAGE 10C

ABSCHLUSSRECHNUNG - VERWALTUNG DER AUSGABEN

AUFGABENBEREICH PROGRAMM TITEL	BEZEICHNUNG	passive Rückstände am 01/01/2022 (RS)	
		definitive Kompetenzvorhersage (CP)	
		definitive Kassenvorhersage (CS)	
AUFGABENBEREICH 99	DIENSTE IM AUFTRAG DRITTER		
PROGRAMM 1	DIENSTE FÜR DRITTE -DURCHLAUFPOSTEN		
TITEL 7	AUSGABEN FÜR DRITTE UND DURCHLAUFPOSTEN	RS	1.360.810,88
		CP	16.784.718,57
		CS	18.145.529,45
PROGRAMM-SUMME	DIENSTE FÜR DRITTE -DURCHLAUFPOSTEN	RS	1.360.810,88
		CP	16.784.718,57
		CS	18.145.529,45
SUMME AUFGABENBEREICH		RS	1.360.810,88
		CP	16.784.718,57
		CS	18.145.529,45



ANLAGE 10C

ABSCHLUSSRECHNUNG - VERWALTUNG DER AUSGABEN

Zahlungen der Rückstände (PR)		Neufeststellung der Rückstände (R)				passive Rückstände der Vorjahre (EP)	
Kompetenzzahlungen (PC)		Zweckbindungen (I)		Kompetenzeinsparungen (ECP)		passive Rückstände der Kompetenzgebarung (EC)	
gesamte Zahlungen (TP)		Zweckgebundener Mehrjahresfonds (FPV)				gesamte zu übertragende passive Rückstände (TR)	
PR	1.330.436,35	R	-10.490,94			EP	19.883,59
PC	10.543.916,56	I	10.544.914,41	ECP	6.239.804,16	EC	997,85
TP	11.874.352,91	FPV	0,00			TR	20.881,44
PR	1.330.436,35	R	-10.490,94			EP	19.883,59
PC	10.543.916,56	I	10.544.914,41	ECP	6.239.804,16	EC	997,85
TP	11.874.352,91	FPV	0,00			TR	20.881,44
PR	1.330.436,35	R	-10.490,94			EP	19.883,59
PC	10.543.916,56	I	10.544.914,41	ECP	6.239.804,16	EC	997,85
TP	11.874.352,91	FPV	0,00			TR	20.881,44



ANLAGE 10C

ABSCHLUSSRECHNUNG - VERWALTUNG DER AUSGABEN

AUFGABENBEREICH PROGRAMM TITEL	BEZEICHNUNG	passive Rückstände am 01/01/2022 (RS)	
		definitive Kompetenzvorhersage (CP)	
		definitive Kassenvorhersage (CS)	
SUMME AUFGABENBEREICHE		RS	73.310.732,97
		CP	541.656.048,15
		CS	605.210.134,75
GESAMTSUMME DER AUSGABEN		RS	73.310.732,97
		CP	541.656.048,15
		CS	605.210.134,75



ANLAGE 10C

ABSCHLUSSRECHNUNG - VERWALTUNG DER AUSGABEN

Zahlungen der Rückstände (PR)	Neufeststellung der Rückstände (R)		passive Rückstände der Vorjahre (EP)
Kompetenzzahlungen (PC)	Zweckbindungen (I)	Kompetenzeinsparungen (ECP)	passive Rückstände der Kompetenzgebarung (EC)
gesamte Zahlungen (TP)	Zweckgebundener Mehrjahresfonds (FPV)		gesamte zu übertragende passive Rückstände (TR)
PR 8.659.160,16	R -60.465.685,92		EP 4.185.886,89
PC 399.651.358,25	I 413.538.510,86	ECP 100.067.290,62	EC 13.887.152,61
TP 408.310.518,41	FPV 28.050.246,67		TR 18.073.039,50
PR 8.659.160,16	R -60.465.685,92		EP 4.185.886,89
PC 399.651.358,25	I 413.538.510,86	ECP 100.067.290,62	EC 13.887.152,61
TP 408.310.518,41	FPV 28.050.246,67		TR 18.073.039,50



Anlage 10D

Abschlussrechnung Allgemeine Zusammenfassung der Ausgaben nach Aufgabenbereichen

Anlage 10D

ABSCHLUSSRECHNUNG - ALLGEMEINE ZUSAMMENFASSUNG DER AUSGABEN NACH AUFGABENBEREICHEN

BEZEICHNUNG		definitive Kompetenzvorhersage (CP)	
Verwaltungsfehlbetrag		CP	0,00
Fehlbetrag aufgrund genehmigter und nicht aufgenommener Verschuldung		CP	0,00

AUFGABENBEREICH	BEZEICHNUNG	passive Rückstände am 01/01/2022 (RS)	
		definitive Kompetenzvorhersage (CP)	
		definitive Kassenvorhersage (CS)	
AUFGABENBEREICH 1	INSTITUTIONELLE ALLGEMEIN- UND VERWALTUNGSDIENSTE	RS	62.835.818,46
		CP	70.614.734,97
		CS	115.924.131,82
AUFGABENBEREICH 2	JUSTIZ	RS	4.188.366,25
		CP	50.068.329,13
		CS	54.161.485,43
AUFGABENBEREICH 5	SCHUTZ UND AUFWERTUNG KULTURELLER GÜTER UND TÄTIGKEITEN	RS	2.511.917,46
		CP	30.550.843,59
		CS	32.947.247,90
AUFGABENBEREICH 12	SOZIALE RECHTE, SOZIAL- UND FAMILIENPOLITIK	RS	19.951,84
		CP	1.294.652,20
		CS	1.307.652,20
AUFGABENBEREICH 18	BEZIEHUNGEN ZU DEN ANDEREN GEBIETS- UND LOKALKÖRPERSCHAFTEN	RS	1.344.118,08
		CP	351.236.543,42
		CS	352.579.202,29
AUFGABENBEREICH 19	INTERNATIONALE BEZIEHUNGEN	RS	1.049.750,00
		CP	4.014.584,78
		CS	5.053.244,17
AUFGABENBEREICH 20	FONDS UND RÜCKSTELLUNGEN	RS	0,00
		CP	2.001.641,49
		CS	22.001.641,49



Anlage 10D

ABSCHLUSSRECHNUNG - ALLGEMEINE ZUSAMMENFASSUNG DER AUSGABEN NACH AUFGABENBEREICHEN

Zahlungen der Rückstände (PR)		Neufeststellung der Rückstände (R)				passive Rückstände der Vorjahre (EP)	
Kompetenzzahlungen (PC)		Zweckbindungen (I)		Kompetenzeinsparungen (ECP)		passive Rückstände der Kompetenzgebarung (EC)	
gesamte Zahlungen (TP)		Zweckgebundener Mehrjahresfonds (FPV)				gesamte zu übertragende passive Rückstände (TR)	
PR	1.929.749,44	R	-59.701.584,05			EP	1.204.484,97
PC	39.594.390,46	I	42.965.784,63	ECP	26.458.048,61	EC	3.371.394,17
TP	41.524.139,90	FPV	1.190.901,73			TR	4.575.879,14
PR	1.522.732,65	R	-593.809,65			EP	2.071.823,95
PC	28.562.867,10	I	34.117.245,50	ECP	14.590.044,87	EC	5.554.378,40
TP	30.085.599,75	FPV	1.361.038,76			TR	7.626.202,35
PR	1.954.957,28	R	-131.265,80			EP	425.694,38
PC	13.192.624,27	I	14.881.073,90	ECP	7.093.972,64	EC	1.688.449,63
TP	15.147.581,55	FPV	8.575.797,05			TR	2.114.144,01
PR	10.868,32	R	-9.083,52			EP	0,00
PC	858.958,44	I	1.010.610,64	ECP	284.041,56	EC	151.652,20
TP	869.826,76	FPV	0,00			TR	151.652,20
PR	1.341.642,50	R	-2.475,58			EP	0,00
PC	305.946.635,10	I	308.764.176,68	ECP	26.259.222,61	EC	2.817.541,58
TP	307.288.277,60	FPV	16.213.144,13			TR	2.817.541,58
PR	568.773,62	R	-16.976,38			EP	464.000,00
PC	951.966,32	I	1.254.705,10	ECP	2.050.514,68	EC	302.738,78
TP	1.520.739,94	FPV	709.365,00			TR	766.738,78
PR	0,00	R	0,00			EP	0,00
PC	0,00	I	0,00	ECP	2.001.641,49	EC	0,00
TP	0,00	FPV	0,00			TR	0,00



Anlage 10D

ABSCHLUSSRECHNUNG - ALLGEMEINE ZUSAMMENFASSUNG DER AUSGABEN NACH AUFGABENBEREICHEN

AUFGABENBEREICH	BEZEICHNUNG	passive Rückstände am 01/01/2022 (RS)	
		definitive Kompetenzvorhersage (CP)	
		definitive Kassenvorhersage (CS)	
AUFGABENBEREICH 60 FINANZVORSCHÜSSE		RS	0,00
		CP	15.090.000,00
		CS	3.090.000,00
AUFGABENBEREICH 99 DIENSTE IM AUFTRAG DRITTER		RS	1.360.810,88
		CP	16.784.718,57
		CS	18.145.529,45
SUMME AUFGABENBEREICHE		RS	73.310.732,97
		CP	541.656.048,15
		CS	605.210.134,75
GESAMTSUMME DER AUSGABEN		RS	73.310.732,97
		CP	541.656.048,15
		CS	605.210.134,75



Anlage 10D

ABSCHLUSSRECHNUNG - ALLGEMEINE ZUSAMMENFASSUNG DER AUSGABEN NACH AUFGABENBEREICHEN

Zahlungen der Rückstände (PR)		Neufeststellung der Rückstände (R)				passive Rückstände der Vorjahre (EP)	
Kompetenzzahlungen (PC)		Zweckbindungen (I)		Kompetenzeinsparungen (ECP)		passive Rückstände der Kompetenzgebarung (EC)	
gesamte Zahlungen (TP)		Zweckgebundener Mehrjahresfonds (FPV)				gesamte zu übertragende passive Rückstände (TR)	
PR	0,00	R	0,00			EP	0,00
PC	0,00	I	0,00	ECP	15.090.000,00	EC	0,00
TP	0,00	FPV	0,00			TR	0,00
PR	1.330.436,35	R	-10.490,94			EP	19.883,59
PC	10.543.916,56	I	10.544.914,41	ECP	6.239.804,16	EC	997,85
TP	11.874.352,91	FPV	0,00			TR	20.881,44
PR	8.659.160,16	R	-60.465.685,92			EP	4.185.886,89
PC	399.651.358,25	I	413.538.510,86	ECP	100.067.290,62	EC	13.887.152,61
TP	408.310.518,41	FPV	28.050.246,67			TR	18.073.039,50
PR	8.659.160,16	R	-60.465.685,92			EP	4.185.886,89
PC	399.651.358,25	I	413.538.510,86	ECP	100.067.290,62	EC	13.887.152,61
TP	408.310.518,41	FPV	28.050.246,67			TR	18.073.039,50



Anlage 10E

Abschlussrechnung Allgemeine Zusammenfassung der Ausgaben nach Titeln

Anlage 10E

ABSCHLUSSRECHNUNG - ALLGEMEINE ZUSAMMENFASSUNG DER AUSGABEN NACH TITELN

BEZEICHNUNG		definitive Kompetenzvorhersage (CP)
Verwaltungsfehlbetrag		CP 0,00
Fehlbetrag aufgrund genehmigter und nicht aufgenommener Verschuldung		CP 0,00

TITEL	BEZEICHNUNG	passive Rückstände am 01/01/2022 (RS)	
		definitive Kompetenzvorhersage (CP)	
		definitive Kassenvorhersage (CS)	
TITEL 1	LAUFENDE AUSGABEN	RS	10.817.089,91
		CP	416.987.332,32
		CS	447.451.440,88
TITEL 2	INVESTITIONSAUSGABEN	RS	60.782.832,18
		CP	57.890.370,74
		CS	118.563.537,90
TITEL 3	AUSGABEN ZUR ERHÖHUNG DER FINANZANLAGEN	RS	350.000,00
		CP	34.993.626,52
		CS	18.049.626,52
TITEL 5	ABSCHLUSS SCHATZMEISTERVORSCHÜSSE	RS	0,00
		CP	15.000.000,00
		CS	3.000.000,00
TITEL 7	AUSGABEN FÜR DRITTE UND DURCHLAUFPOSTEN	RS	1.360.810,88
		CP	16.784.718,57
		CS	18.145.529,45
SUMME TITEL		RS	73.310.732,97
		CP	541.656.048,15
		CS	605.210.134,75
GESAMTSUMME DER AUSGABEN		RS	73.310.732,97
		CP	541.656.048,15
		CS	605.210.134,75



Anlage 10E

ABSCHLUSSRECHNUNG - ALLGEMEINE ZUSAMMENFASSUNG DER AUSGABEN NACH TITELN

Zahlungen der Rückstände (PR)		Neufeststellung der Rückstände (R)				passive Rückstände der Vorjahre (EP)	
Kompetenzzahlungen (PC)		Zweckbindungen (I)		Kompetenzeinsparungen (ECP)		passive Rückstände der Kompetenzgebarung (EC)	
gesamte Zahlungen (TP)		Zweckgebundener Mehrjahresfonds (FPV)				gesamte zu übertragende passive Rückstände (TR)	
PR	5.780.028,13	R	-1.247.925,68			EP	3.789.136,10
PC	364.801.069,03	I	376.672.610,63	ECP	30.453.756,93	EC	11.871.541,60
TP	370.581.097,16	FPV	9.860.964,76			TR	15.660.677,70
PR	1.548.695,68	R	-59.207.269,30			EP	26.867,20
PC	24.306.372,66	I	26.320.985,82	ECP	29.427.747,14	EC	2.014.613,16
TP	25.855.068,34	FPV	2.141.637,78			TR	2.041.480,36
PR	0,00	R	0,00			EP	350.000,00
PC	0,00	I	0,00	ECP	18.945.982,39	EC	0,00
TP	0,00	FPV	16.047.644,13			TR	350.000,00
PR	0,00	R	0,00			EP	0,00
PC	0,00	I	0,00	ECP	15.000.000,00	EC	0,00
TP	0,00	FPV	0,00			TR	0,00
PR	1.330.436,35	R	-10.490,94			EP	19.883,59
PC	10.543.916,56	I	10.544.914,41	ECP	6.239.804,16	EC	997,85
TP	11.874.352,91	FPV	0,00			TR	20.881,44
PR	8.659.160,16	R	-60.465.685,92			EP	4.185.886,89
PC	399.651.358,25	I	413.538.510,86	ECP	100.067.290,62	EC	13.887.152,61
TP	408.310.518,41	FPV	28.050.246,67			TR	18.073.039,50
PR	8.659.160,16	R	-60.465.685,92			EP	4.185.886,89
PC	399.651.358,25	I	413.538.510,86	ECP	100.067.290,62	EC	13.887.152,61
TP	408.310.518,41	FPV	28.050.246,67			TR	18.073.039,50



Anlage 10F

Allgemeine zusammenfassende Übersicht

Anlage 10F

ALLGEMEINE ZUSAMMENFASSENDE ÜBERSICHT

Einnahmen	Feststellungen	Inkassi
Kassafonds am Beginn des Jahres		207.493.111,26
Verwendung des Verwaltungsüberschusses	84.875.000,00	
- davon für den Liquiditätsvorschussfonds verwendet	0,00	
Zweckgebundener Mehrjahresfonds für laufende Ausgaben	9.230.016,09	
Zweckgebundener Mehrjahresfonds für Investitionsausgaben	3.609.562,70	
davon Zweckgebundener Mehrjahresfonds für Investitionsausgaben gedeckt mittels Verschuldung	0,00	
Zweckgebundener Mehrjahresfonds für Ausgaben zur Erhöhung der Finanztätigkeiten	17.699.626,52	
Titel 1 - Laufende Einnahmen aus Abgaben, Beiträgen und Ausgleichen	306.900.254,26	307.145.236,79
Titel 2 - Laufende Zuwendungen	17.284.517,00	17.284.517,00
Titel 3 - Außersteuerliche Einnahmen	19.934.328,93	19.897.310,57
Titel 4 - Investitionseinnahmen	8.080,00	8.080,00
Titel 5 - Einnahmen aus dem Abbau von Finanzanlagen	26.692.738,70	26.692.738,70
Summe Endeinnahmen	370.819.918,89	371.027.883,06
Titel 6 - Verbindlichkeiten	0,00	0,00
Titel 7 - Schatzmeistervorschüsse	0,00	0,00
Titel 9 - Einnahmen für Dritte und Durchlaufposten	10.544.914,41	10.544.914,41
Summe Einnahmen des Jahres	381.364.833,30	381.572.797,47
GESAMTSUMME EINNAHMEN	496.779.038,61	589.065.908,73
KOMPETENZFEHLBETRAG	0,00	
- davon Fehlbetrag aufgrund genehmigter und nicht aufgenommener Verschuldung	0,00	



Anlage 10F

ALLGEMEINE ZUSAMMENFASSENDE ÜBERSICHT

Ausgaben	Zweckbindungen	Zahlungen
Verwaltungsfehlbetrag	0,00	
Fehlbetrag aufgrund genehmigter und nicht aufgenommener Verschuldung, welcher mittels Aufnahme von Schulden beglichen wird	0,00	
Titel 1 - Laufende Ausgaben	376.672.610,63	370.581.097,16
Zweckgebundener Mehrjahresfonds für laufende Ausgaben	9.860.964,76	
Titel 2 - Investitionsausgaben	26.320.985,82	25.855.068,34
Zweckgebundener Mehrjahresfonds für Investitionsausgaben	2.141.637,78	
davon Zweckgebundener Mehrjahresfonds für Investitionsausgaben gedeckt mittels Verschuldung	0,00	
Titel 3 - Ausgaben zur Erhöhung der Finanzanlagen	0,00	0,00
Zweckgebundener Mehrjahresfonds für Ausgaben zur Erhöhung der Finanztätigkeiten	16.047.644,13	
Summe Endausgaben	431.043.843,12	396.436.165,50
Titel 4 - Rückzahlung von Darlehen	0,00	0,00
Liquiditätsvorschussfonds	0,00	
Titel 5 - Abschluss Schatzmeistervorschüsse	0,00	0,00
Titel 7 - Ausgaben für Dritte und Durchlaufposten	10.544.914,41	11.874.352,91
Summe Ausgaben des Jahres	441.588.757,53	408.310.518,41
GESAMTSUMME AUSGABEN	441.588.757,53	408.310.518,41
KOMPETENZÜBERSCHUSS /KASSENFONDS	55.190.281,08	180.755.390,32



Einnahmen	Feststellungen	Inkassi
GESAMTAUSGLEICH	496.779.038,61	589.065.908,73



Ausgaben	Zweckbindungen	Zahlungen
GESAMTAUSGLEICH	496.779.038,61	589.065.908,73
VERWALTUNG DES HAUSHALTS		
a) Kompetenzüberschuss (+) / Jahresfehlbetrag (-)	55.190.281,08	
b) zurückgelegte Ressourcen, zugewiesen im Haushalt des Jahres N (+)	0,00	
c) gebundene Ressourcen im Haushalt	414,00	
d) Haushaltsgleichgewicht (d=a-b-c)	55.189.867,08	
- davon negatives Haushaltsgleichgewicht bestimmt von der genehmigten und nicht aufgenommenen Verschuldung	0,00	
Verwaltung der Rückstellungen im Rahmen der Rechnungslegung		
d) Haushaltsgleichgewicht (+)/(-)	55.189.867,08	
Abänderung der Rückstellungen, vorgenommen im Rahmen der Rechnungslegung	-3.201.444,00	
f) Gesamtgleichgewicht (f=d-e)	58.391.311,08	
- davon negatives Gesamtgleichgewicht aus genehmigter und nicht aufgenommener Verschuldung welches den Fehlbetrag nicht verschlechtert	0,00	
- davon negatives Gesamtgleichgewicht aus genehmigter und nicht aufgenommener Verschuldung welches den Fehlbetrag verschlechtert	0,00	



Anlage 10G

Haushaltsgleichgewichte

Anlage 10G**HAUSHALTSGLEICHGEWICHTE****BILANZAUSGLEICH**

Übernahme des Verwaltungsergebnisses für die Finanzierung laufender Ausgaben	(+)	84.875.000,00
Ausgleich des Verwaltungsdefizits des vorhergehenden Geschäftsjahres	(-)	0,00
Zweckgebundener Mehrjahresfonds für laufende Ausgaben auf der Einnahmenseite	(+)	9.230.016,09
Einnahmen Titel 1-2-3	(+)	344.119.100,19
Vermögenswirksame Einnahmen als Investitionsbeiträge veranschlagt für die Rückzahlung von Verbindlichkeiten an öffentliche Verwaltungen	(+)	0,00
Einnahmen Titel 4.03 Sonstige Investitionszuwendungen	(+)	0,00
Für die vorzeitige Tilgung von Anleihen bestimmte Investitionseinnahmen	(+)	0,00
Einnahmen durch Aufnahme von Forderungen für die vorzeitige Tilgung von Anleihen	(+)	0,00
Einnahmen von Kapitalanteilen für laufende Ausgaben gemäß entsprechender Gesetzesbestimmungen oder Rechnungslegungsgrundsätze	(+)	0,00
Laufende Ausgaben	(-)	376.672.610,63
- davon mit Verwendung des Verwaltungsergebnisses finanzierte nicht wiederkehrende laufende Ausgaben		83.000.000,00
Zweckgebundener Mehrjahresfonds des laufenden Anteils (der Ausgaben)	(-)	9.860.964,76
Ausgaben Titel 2.04 Sonstige Investitionszuwendungen	(-)	0,00
Zweckgebundener Mehrjahresfonds für Ausgaben - Titel 2.04 Sonstige Investitionszuwendungen	(-)	0,00
Veränderungen der Finanzanlagen - Gesamtgleichgewicht (wenn negativ)	(-)	0,00
Rückzahlung von Verbindlichkeiten	(-)	0,00
- davon für die vorzeitige Tilgung von Verbindlichkeiten		0,00
Liquiditätsvorschussfonds		0,00
A/1) Kompetenzergebnis Laufender Teil		51.690.540,89
- zurückgelegte Ressourcen des laufenden Teiles zugewiesen im Haushalt des Jahres N	(-)	0,00
- gebundene Ressourcen des laufenden Teiles im Haushalt	(-)	414,00
A/2) Bilanzausgleich Laufender Teil		51.690.126,89
- Abänderung der Rückstellungen des laufenden Teiles, vorgenommen im Rahmen der Rechnungslegung (+)/(-)	(-)	-3.201.444,00
A/3) Gesamtgleichgewicht Laufender Teil		54.891.570,89
Verwendung des Verwaltungsergebnisses zur Finanzierung von Investitionsausgaben	(+)	0,00
Zweckgebundener Mehrjahresfonds für Investitionsausgaben auf der Einnahmenseite	(+)	3.609.562,70
Investitionseinnahmen (Titel 4)	(+)	8.080,00
Einnahmen Titel 5.01.01 Veräußerungen von Beteiligungen	(+)	0,00
Einnahmen für die Verbindlichkeiten (Titel 6)	(+)	0,00
Investitionseinnahmen für Investitionsbeiträge veranschlagt zur Tilgung von Anleihen an die öffentlichen Verwaltungen	(-)	0,00



BILANZAUSGLEICH

Für die vorzeitige Tilgung von Anleihen bestimmte Investitionseinnahmen	(-)	0,00
Einnahmen von Kapitalanteilen für laufende Ausgaben gemäß entsprechender Gesetzesbestimmungen oder Rechnungslegungsgrundsätze	(-)	0,00
Einnahmen durch Aufnahmen von Anleihen für die vorzeitige Tilgung von Anleihen	(-)	0,00
Einnahmen Titel 4.03 - Sonstige Investitionszuwendungen	(-)	0,00
Investitionsausgaben	(-)	26.320.985,82
Zweckgebundener Mehrjahresfonds des Kapitalanteils (der Ausgaben)	(-)	2.141.637,78
Ausgaben Titel 3.01.01 - Erwerb von Beteiligungen und Kapitalzuführungen	(-)	0,00
Zweckgebundener Mehrjahresfonds für Erwerb von Beteiligungen und Kapitalzuführungen (der Ausgaben)	(-)	500,00
Ausgaben Titel 2.04 - Sonstige Investitionszuwendungen	(+)	0,00
Zweckgebundener Mehrjahresfonds für Ausgaben - Titel 2.04 Sonstige Investitionszuwendungen	(+)	0,00
Fehlbetrag aufgrund genehmigter und nicht aufgenommener Verschuldung, welcher mittels Aufnahme von Schulden beglichen wird	(-)	0,00
Veränderungen der Finanzanlagen - Gesamtgleichgewicht (wenn positiv)	(+)	28.345.221,09
B/1) Kompetenzergebnis Kapitalanteil		3.499.740,19
- zurückgelegte Ressourcen des Kapitalanteils zugewiesen im Haushalt des Jahres N	(-)	0,00
- gebundene Ressourcen des Kapitalanteils im Haushalt	(-)	0,00
B/2) Bilanzausgleich Kapitalanteil		3.499.740,19
- Abänderung der Rückstellungen des Kapitalanteils, vorgenommen im Rahmen der Rechnungslegung (+)/(-)	(-)	0,00
B/3) Gesamtgleichgewicht Kapitalanteil		3.499.740,19
Verwendung des Verwaltungsergebnisses veranschlagt zur Finanzierung von Finanzanlagen	(+)	0,00
Zweckgebundener Mehrjahresfonds zur Erhöhung der Finanzanlagen auf der Einnahmenseite	(+)	17.699.626,52
Einnahmen Titel 5.00 Verminderung der Finanzanlagen	(+)	26.692.738,70
Ausgaben Titel 3.00 Erhöhung der Finanzanlagen	(-)	0,00
Zweckgebundener Mehrjahresfonds zur Erhöhung der Finanzanlagen (der Ausgaben)	(-)	16.047.644,13
Einnahmen Titel 5.01.01 - Veräußerungen von Beteiligungen	(-)	0,00
Ausgaben Titel 3.01.01 - Akquisitionen von Beteiligungen und Kapitalzuführungen	(+)	0,00
Zweckgebundener Mehrjahresfonds für Erwerb von Beteiligungen und Kapitalzuführungen (der Ausgaben)	(+)	500,00
C/1 Veränderungen der Finanzanlagen - Kompetenzergebnis		28.345.221,09
- zurückgelegte Ressourcen des Kapitalanteils zugewiesen im Haushalt des Jahres N	(-)	0,00
- gebundene Ressourcen des Kapitalanteils im Haushalt	(-)	0,00
C/2) Veränderungen der Finanzanlagen - Bilanzausgleich		28.345.221,09



BILANZAUSGLEICH

- Abänderung der Rückstellungen des Kapitalanteils, vorgenommen im Rahmen der Rechnungslegung (+)/(-)	(-)	0,00
C/3) Veränderungen der Finanzanlagen - Gesamtgleichgewicht		28.345.221,09
D/1) KOMPETENZERGEBNIS (D/1 = A/1 + B/1)		55.190.281,08
D/2) BILANZAUSGLEICH (D/2 = A/2 + B/2)		55.189.867,08
D/3) GESAMTGLEICHGEWICHT (D/3 = A/3 + B/3)		58.391.311,08
- davon Fehlbetrag D/3 aufgrund genehmigter und nicht aufgenommener Verschuldung welcher den Fehlbetrag nicht verschlechtert		0,00
- davon Fehlbetrag D/3 aufgrund genehmigter und nicht aufgenommener Verschuldung welcher den Fehlbetrag verschlechtert		0,00

Saldo laufender Teil für die finanzielle Abdeckung der mehrjährigen Investitionen der Sonderautonomien

A/1) Kompetenzergebnis Laufenden Teil		51.690.540,89
Verwendung des Verwaltungsergebnisses für die Finanzierung der wiederkehrenden laufenden Ausgaben und Darlehensrückzahlung abzüglich des Liquiditätsvorschussfonds	(-)	1.875.000,00
Nicht wiederkehrende Einnahmen, die keine Zweckbindungen gedeckt haben	(-)	0,00
- zurückgelegte Ressourcen des laufenden Teiles zugewiesen im Haushalt des Jahres N	(-)	0,00
- Abänderung der Rückstellungen des laufenden Teiles, vorgenommen im Rahmen der Rechnungslegung (+)/(-)	(-)	-3.201.444,00
- gebundene Ressourcen des laufenden Teiles im Haushalt	(-)	414,00
Ausgleich Laufender Teil für die finanzielle Abdeckung der mehrjährigen Investitionen		53.016.570,89



Anlage 10H

Erfolgsrechnung

Anlage 10H**ERFOLGSRECHNUNG****ERFOLGSRECHNUNG****A) POSITIVE GEBARUNGSBESTANDTEILE**

- 1 Erträge aus Abgaben
- 2 Erträge aus Ausgleichfonds
- 3 Erträge aus Zuwendungen und Beiträgen
 - a *Erträge aus laufenden Zuwendungen*
 - b *Jahresquote an Investitionsbeiträgen*
 - c *Investitionsbeiträge*
- 4 Erlöse aus Verkäufen und Leistungen sowie Erträge aus öffentlichen Dienstleistungen
 - a *Erträge aus der Verwaltung von Gütern*
 - b *Erlöse aus dem Verkauf von Gütern*
 - c *Erlöse und Erträge aus Dienstleistungen*
- 5 Bestandsveränderungen un-, halb- und fertiger Erzeugnisse usw. (+/-)
- 6 Veränderungen der in Ausführung befindlichen Arbeiten auf Bestellung
- 7 Zuwächse des Anlagevermögens durch Eigenleistung
- 8 Sonstige verschiedene Erlöse und Erträge

SUMME DER POSITIVEN GEBARUNGSBESTANDTEILE (A)**B) NEGATIVE GEBARUNGSBESTANDTEILE**

- 9 Ankauf von Roh- und/oder Verbrauchsgütern
- 10 Dienstleistungen
- 11 Verwendung von Gütern Dritter
- 12 Zuwendungen und Beiträge
 - a *Laufende Zuwendungen*
 - b *Investitionsbeiträge an öffentliche Verwaltungen*
 - c *Investitionsbeiträge an sonstige Subjekte*
- 13 Personal



Anlage 10H

ERFOLGSRECHNUNG

2022	2021	Bezug auf Art.2425 ZGB	Bezug auf MD 26/4/95
306.900.254,26	359.633.286,61		
0,00	0,00		
17.284.517,00	39.315.470,07		
17.284.517,00	39.315.470,07		A5c
0,00	0,00		E20c
0,00	0,00		
65.048,06	400,00	A1	A1a
65.048,06	400,00		
0,00	0,00		
0,00	0,00		
0,00	0,00	A2	A2
0,00	0,00	A3	A3
0,00	0,00	A4	A4
9.690.438,15	7.836.603,18	A5	A5 a e b
333.940.257,47	406.785.759,86		
393.652,61	379.955,75	B6	B6
10.344.076,93	9.287.541,74	B7	B7
1.385.612,70	1.328.195,58	B8	B8
348.068.793,36	460.634.633,72		
322.293.977,77	434.060.213,47		
25.636.138,54	26.470.597,69		
138.677,05	103.822,56		
32.702.138,93	33.720.408,75	B9	B9



Anlage 10H**ERFOLGSRECHNUNG****ERFOLGSRECHNUNG**

- 14 Abschreibungen und Abwertungen
- a *Abschreibungen auf immaterielle Anlagegüter*
- b *Abschreibungen auf materielle Anlagegüter*
- c *Sonstige Abwertungen der Anlagegüter*
- d *Abwertung der Forderungen*
- 15 Veränderungen der Lagerbestände an Rohstoffen und/oder Betriebsstoffen (+ /-)
- 16 Rückstellungen für Risiken
- 17 Sonstige Rückstellungen
- 18 Sonstige betriebliche Aufwendungen

SUMME DER NEGATIVEN GEBARUNGSBESTANDTEILE (B)**DIFFERENZ ZWISCHEN POSITIVEN UND NEGATIVEN GEBARUNGSBESTANDTEILEN (A-B)****C) FINANZERTRÄGE UND FINANZIERUNGSaufWENDUNGEN**Finanzerträge

- 19 Erträge aus Beteiligungen
- a *an abhängigen Unternehmen*
- b *an beteiligten Unternehmen*
- c *an sonstigen Subjekten*
- 20 Sonstige Finanzerträge

Summe der FinanzerträgeFinanzierungsaufwendungen

- 21 Zinsen und sonstige Finanzierungsaufwendungen
- a *Passivzinsen*
- b *Sonstige Finanzierungsaufwendungen*

Summe der Finanzierungsaufwendungen**SUMME DER FINANZERTRÄGE UND FINANZIERUNGSaufWENDUNGEN C)**

Anlage 10H

ERFOLGSRECHNUNG

2022	2021	Bezug auf Art.2425 ZGB	Bezug auf MD 26/4/95
1.362.499,30	1.370.104,78	B10	B10
189.295,00	131.276,65	B10a	B10a
1.170.565,30	1.238.828,13	B10b	B10b
0,00	0,00	B10c	B10c
2.639,00	0,00	B10d	B10d
-37.341,88	4.914,21	B11	B11
17.600,00	0,00	B12	B12
103.500,00	1.866.000,00	B13	B13
1.946.233,47	2.284.837,46	B14	B14
396.286.765,42	510.876.591,99		
-62.346.507,95	-104.090.832,13		
9.643.922,28	5.237.843,74	C15	C15
56.226,78	51.218,24		
9.587.695,50	5.186.625,50		
0,00	0,00		
503,13	120,71	C16	C16
9.644.425,41	5.237.964,45		
0,00	0,02	C17	C17
0,00	0,02		
0,00	0,00		
0,00	0,02		
9.644.425,41	5.237.964,43		



Anlage 10H**ERFOLGSRECHNUNG****ERFOLGSRECHNUNG****D) WERTBERICHTIGUNGEN DES FINANZVERMÖGENS**

22 Aufwertungen

23 Abwertungen

SUMME DER BERICHTIGUNGEN (D)**E) AUSSERORDENTLICHE ERTRÄGE UND AUFWENDUNGEN**

24 Außerordentliche Erträge

a *Erträge aus Baugenehmigungen*b *Erträge aus Investitionszuwendungen*c *Außerordentliche Einnahmen und nicht bestehende Passiva*d *Veräußerungsgewinne der Vermögensgüter*e *Sonstige außerordentliche Erträge***Summe der außerordentlichen Erträge**

25 Außerordentliche Aufwendungen

a *Investitionszuwendungen*b *Außerordentliche Aufwendungen und nicht bestehende Aktiva*c *Veräußerungsverluste der Vermögensgüter*d *Sonstige außerordentliche Aufwendungen***Summe der außerordentlichen Aufwendungen****SUMME DER AUSSERORDENTLICHEN ERTRÄGE UND AUFWENDUNGEN (E)****ERGEBNIS VOR DER BESTEUERUNG (A-B+C+D+E)**

26 Steuern (*)

27 ERGEBNIS DES GESCHÄFTSJAHRES

Anlage 10H

ERFOLGSRECHNUNG

2022	2021	Bezug auf Art.2425 ZGB	Bezug auf MD 26/4/95
0,00	0,00	D18	D18
0,00	0,00	D19	D19
0,00	0,00		
2.710.108,01	20.394.444,82	E20	E20
0,00	0,00		
0,00	0,00		
2.703.378,00	20.389.844,82		E20b
6.730,01	4.600,00		E20c
0,00	0,00		
2.710.108,01	20.394.444,82		
4.979.155,70	394.192,08	E21	E21
0,00	0,00		
4.846.250,18	394.192,08		E21b
132.905,52	0,00		E21a
0,00	0,00		E21d
4.979.155,70	394.192,08		
-2.269.047,69	20.000.252,74		
-54.971.130,23	-78.852.614,96		
2.178.690,39	1.996.700,98	E22	E22
-57.149.820,62	-80.849.315,94	E23	E23



Anlage 10I

Vermögensaufstellung Aktiva (2022 - 2021)

Anlage 10I

VERMÖGENSAUFSTELLUNG (AKTIVA)

VERMÖGENSAUFSTELLUNG (AKTIVA)

A) FORDERUNGEN GEGENÜBER DEM STAAT UND SONSTIGEN ÖFFENTLICHEN VERWALTUNGEN AUFGRUND DER BETEILIGUNG AM DOTATIONSFONDS

SUMME DER FORDERUNGEN GEGENÜBER TEILHABERN (A)

B) ANLAGEGÜTER

- I Immaterielle Anlagegüter
 - 1 Anlagen- und Erweiterungskosten
 - 2 Forschungs-, Entwicklungs- und Werbekosten
 - 3 Patentrechte und Verwendung von geistigen Werken
 - 4 Konzessionen, Lizenzen, Marken und ähnliche Rechte
 - 5 Geschäftswert
 - 6 Im Entstehen befindliches Anlagevermögen und Anzahlungen
 - 9 Sonstige

Summe der immateriellen Anlagegüter

Materielle Anlagegüter (Sachanlagen) (3)

- II 1 Öffentliche Güter
 - 1.1 Grundstücke
 - 1.2 Gebäude
 - 1.3 Infrastrukturen
 - 1.9 Sonstige öffentliche Güter
- III 2 Sonstige materielle Anlagegüter (3)
 - 2.1 Grundstücke
 - a davon in Finanzierungsleasing
 - 2.2 Gebäude
 - a davon in Finanzierungsleasing
 - 2.3 Anlagen und Maschinen



Anlage 10I

VERMÖGENSAUFSTELLUNG (AKTIVA)

2022	2021	Bezug auf Art.2424 ZGB	Bezug auf MD 26/4/95
0,00	0,00	A	A
0,00	0,00		
		BI	BI
0,00	0,00	BI1	BI1
0,00	0,00	BI2	BI2
457.848,55	376.458,30	BI3	BI3
0,00	0,00	BI4	BI4
0,00	0,00	BI5	BI5
0,00	0,00	BI6	BI6
9.702,96	0,00	BI7	BI7
467.551,51	376.458,30		
0,00	0,00		
0,00	0,00		
0,00	0,00		
0,00	0,00		
0,00	0,00		
38.888.999,51	39.673.259,98		
64.538,42	64.538,42	BII1	BII1
0,00	0,00		
33.291.193,78	33.533.929,52		
0,00	0,00		
3.848,47	4.150,82	BII2	BII2



Anlage 10I

VERMÖGENSAUFSTELLUNG (AKTIVA)

VERMÖGENSAUFSTELLUNG (AKTIVA)

- a *davon in Finanzierungsleasing*
- 2.4 Industrie- und Handelsausstattungen
- 2.5 Transportmittel
- 2.6 Büromaschinen und Hardware
- 2.7 Möbel und Ausstattungen
- 2.8 Infrastrukturen
- 2.99 Sonstiges Sachvermögen
- 3 Im Entstehen befindliches Anlagevermögen und Anzahlungen

Summe der materiellen Anlagegüter

IV Finanzanlagen (1)

- 1 Beteiligungen an
 - a *abhängigen Unternehmen*
 - b *beteiligten Unternehmen*
 - c *sonstigen Subjekten*
- 2 Forderungen gegenüber
 - a *sonstigen öffentlichen Verwaltungen*
 - b *abhängigen Unternehmen*
 - c *beteiligten Unternehmen*
 - d *sonstigen Subjekten*
- 3 Sonstige Wertpapiere

Summe der Finanzanlagen

SUMME DER ANLAGEGÜTER (B)

C) UMLAUFVERMÖGEN

I Vorräte

Summe der Vorräte



Anlage 10I

VERMÖGENSAUFSTELLUNG (AKTIVA)

2022	2021	Bezug auf Art.2424 ZGB	Bezug auf MD 26/4/95
0,00	0,00		
58.473,62	66.323,97	BII3	BII3
23.680,46	55.955,37		
292.542,09	588.585,21		
1.643.798,20	1.850.487,20		
0,00	0,00		
3.510.924,47	3.509.289,47		
338.945,54	287.074,54	BII5	BII5
39.227.945,05	39.960.334,52		
548.715.904,68	531.291.152,37	BIII1	BIII1
241.779.788,56	239.898.879,05	BIII1a	BIII1a
306.148.691,35	290.607.811,27	BIII1b	BIII1b
787.424,77	784.462,05		
450.567.138,71	477.259.877,41	BIII2	BIII2
450.567.138,71	477.259.877,41		
0,00	0,00	BIII2a	BIII2a
0,00	0,00	BIII2b	BIII2b
0,00	0,00	BIII2c BIII2d	BIII2d
0,00	0,00	BIII3	
999.283.043,39	1.008.551.029,78		
1.038.978.539,95	1.048.887.822,60		
148.075,94	110.734,06	CI	CI
148.075,94	110.734,06		



Anlage 10I**VERMÖGENSAUFSTELLUNG (AKTIVA)****VERMÖGENSAUFSTELLUNG (AKTIVA)**

II	<u>Forderungen (2)</u>	
1	Forderungen abgabenrechtlicher Natur	
a	<i>Forderungen aus Abgaben für die Finanzierung des Gesundheitswesens</i>	
b	<i>Sonstige Forderungen abgabenrechtlicher Natur</i>	
c	<i>Forderungen aus Ausgleichfonds</i>	
2	Forderungen aufgrund von Zuwendungen und Beiträgen gegenüber	
a	<i>öffentlichen Verwaltungen</i>	
b	<i>abhängigen Unternehmen</i>	
c	<i>beteiligten Unternehmen</i>	
d	<i>sonstigen Subjekten</i>	
3	Gegenüber Kunden und Benutzern	
4	Sonstige Forderungen	
a	<i>gegenüber der Staatskasse</i>	
b	<i>für Tätigkeiten im Auftrag Dritter</i>	
c	<i>Sonstige</i>	
		Summe der Forderungen
III	<u>Finanzvermögen, welches kein Anlagevermögen darstellt</u>	
1	Beteiligungen	
2	Sonstige Wertpapiere	
		Summe des Finanzvermögens, welches kein Anlagevermögen darstellt
IV	<u>Flüssige Mittel</u>	
1	Schatzamtsskonto	
a	<i>Schatzamt</i>	
b	<i>bei der Banca d'Italia</i>	
2	Sonstige Bank- und Posteinlagen	



Anlage 10I

VERMÖGENSAUFSTELLUNG (AKTIVA)

2022	2021	Bezug auf Art.2424 ZGB	Bezug auf MD 26/4/95
6.931.879,12	7.643.079,00		
0,00	0,00		
6.931.879,12	7.643.079,00		
0,00	0,00		
7.498,00	7.498,00		
7.498,00	7.498,00		
0,00	0,00	CII2	CII2
0,00	0,00	CII3	CII3
0,00	0,00		
0,00	0,00	CII1	CII1
3.787.755,69	4.208.382,66	CII5	CII5
0,00	0,00		
0,00	0,00		
3.787.755,69	4.208.382,66		
10.727.132,81	11.858.959,66		
0,00	0,00	CIII1,2,3,4,5	CIII1,2,3
0,00	0,00	CIII6	CIII5
0,00	0,00		
180.755.390,32	207.493.111,26		
180.755.390,32	207.493.111,26		CIV1a
0,00	0,00		
0,00	0,00	CIV1	CIV1b e CIV1c



Anlage 10I**VERMÖGENSAUFSTELLUNG (AKTIVA)****VERMÖGENSAUFSTELLUNG (AKTIVA)**

- 3 Kassenbestand in Geld und Wertzeichen
- 4 Sonstige auf die Körperschaft geführten Konten beim Staatlichen Schatzamt

Summe der flüssigen Mittel**SUMME DES UMLAUFVERMÖGENS (C)****D) ANTIZIPATIVE UND TRANSITORISCHE RECHNUNGSABGRENZUNGEN**

- 1 Antizipative Rechnungsabgrenzungen (Aktiva)
- 2 Transitorische Rechnungsabgrenzungen (Aktiva)

SUMME ANTIZIPATIVE UND TRANSITORISCHE RECHNUNGSABGRENZUNGEN (D)**SUMME DER AKTIVA (A+B+C+D)**

Anlage 10I

VERMÖGENSAUFSTELLUNG (AKTIVA)

2022	2021	Bezug auf Art.2424 ZGB	Bezug auf MD 26/4/95
0,00	0,00	CIV2 e CIV3	CIV2 e CIV3
0,00	0,00		
180.755.390,32	207.493.111,26		
191.630.599,07	219.462.804,98		
13.652,37	0,00	D	D
37.474,82	34.469,49	D	D
51.127,19	34.469,49		
1.230.660.266,21	1.268.385.097,07		



Anlage 10L

Vermögensaufstellung Passiva (2022 - 2021)

Anlage 10L

VERMÖGENSAUFSTELLUNG (PASSIVA)**VERMÖGENSAUFSTELLUNG (PASSIVA)****A) NETTOVERMÖGEN**

I	Dotationsfonds	
II	Rücklagen	
	b <i>aus Kapital</i>	
	c <i>aus Baugenehmigungen</i>	
	d <i>nicht verfügbare Rücklagen für öffentliche Güter, nicht verfügbare Vermögensgüter und Kulturgüter</i>	
	e <i>sonstige nicht verfügbare Rücklagen</i>	
	f <i>sonstige verfügbare Rücklagen</i>	
III	Wirtschaftliches Ergebnis des Geschäftsjahres	
IV	Vorgetragene positive/negative wirtschaftliche Jahresergebnisse	
V	Negative Rücklagen für nicht verfügbare Güter	
		SUMME NETTOVERMÖGEN (A)

B) RISIKO- UND ABGABENRÜCKSTELLUNGEN

1	für Personal im Ruhestand	
2	für Steuern	
3	sonstige	
		SUMME DER RISIKO- UND ABGABENRÜCKSTELLUNGEN (B)

C) ABFERTIGUNGEN**SUMME ABFERTIGUNGEN (C)****D) VERBINDLICHKEITEN (1)**

1	Verbindlichkeiten aus Finanzierung	
	a <i>Schuldverschreibungen</i>	
	b <i>gegenüber sonstigen öffentlichen Verwaltungen</i>	
	c <i>gegenüber Banken und Schatzämtern</i>	
	d <i>gegenüber sonstigen Geldgebern</i>	



Anlage 10L

VERMÖGENSAUFSTELLUNG (PASSIVA)

2022	2021	Bezug auf Art.2424 ZGB	Bezug auf MD 26/4/95
614.776.679,97	614.776.679,97	AI	AI
320.888.700,38	304.292.012,28		
0,00	0,00	AII, AIII	AII, AIII
0,00	0,00		
38.578.459,33	39.406.523,54		
282.310.241,05	264.885.488,74		
0,00	0,00		
-57.149.820,62	-80.849.315,94	AIX	AIX
327.963.597,97	348.779.644,27	AVII	
0,00	0,00		
1.206.479.157,70	1.186.999.020,58		
0,00	0,00	B1	B1
0,00	0,00	B2	B2
2.230.692,00	3.958.953,00	B3	B3
2.230.692,00	3.958.953,00		
3.860.595,35	4.099.608,86	C	C
3.860.595,35	4.099.608,86		
0,00	0,00		
0,00	0,00		
0,00	0,00	D1e D2	D1
0,00	0,00		
0,00	0,00	D4	D3 e D4



Anlage 10L**VERMÖGENSAUFSTELLUNG (PASSIVA)****VERMÖGENSAUFSTELLUNG (PASSIVA)**

- 2 Verbindlichkeiten gegenüber Lieferanten
- 3 Anzahlungen
- 4 Verbindlichkeiten aus Zuwendungen und Beiträgen
 - a *vom nationalen Gesundheitsdienst finanzierte Körperschaften*
 - b *sonstige öffentliche Verwaltungen*
 - c *abhängige Unternehmen*
 - d *beteiligte Unternehmen*
 - e *sonstige Subjekte*
- 5 Sonstige Verbindlichkeiten
 - a *abgabenrechtlicher Natur*
 - b *gegenüber Vorsorge- und Sozialfürsorgeinstituten*
 - c *für Tätigkeiten im Auftrag Dritter (2)*
 - d *sonstige*

SUMME DER VERBINDLICHKEITEN**E) ANTIZIPATIVE UND TRANSITORISCHE RECHNUNGSABGRENZUNGEN UND INVESTITIONSBEITRÄGE**

- I Antizipative Rechnungsabgrenzungen (Passiva)
- II Transitorische Rechnungsabgrenzungen (Passiva)
 - 1 Investitionsbeiträge
 - a *von sonstigen öffentlichen Verwaltungen*
 - b *von sonstigen Subjekten*
 - 2 Mehrjährige Konzessionen
 - 3 Sonstige transitorische Rechnungsabgrenzungen (Passiva)

SUMME ANTIZIPATIVE UND TRANSITORISCHE RECHNUNGSABGRENZUNGEN (E)**SUMME DER PASSIVA (A+B+C+D+E)****ORDNUNGSKONTEN**

Regione Autonoma Trentino-Alto Adige/Südtirol

Anlage 10L

VERMÖGENSAUFSTELLUNG (PASSIVA)

2022	2021	Bezug auf Art.2424 ZGB	Bezug auf MD 26/4/95
4.001.503,96	62.311.020,53	D5	
0,00	0,00	D7	D6
5.669.527,31	5.000.674,14	D6	D5
0,00	0,00		
3.505.376,10	1.392.706,02		
0,00	0,00	D9	D8
0,00	660.487,03	D10	D9
2.164.151,21	2.947.481,09		
8.402.008,23	5.999.038,30	D12,D13,D14	D11,D12,D13
342.346,00	162.078,16		
872.245,81	110.287,67		
0,00	0,00		
7.187.416,42	5.726.672,47		
18.073.039,50	73.310.732,97		
0,00	0,00	E	E
16.781,66	16.781,66	E	E
0,00	0,00		
0,00	0,00		
0,00	0,00		
0,00	0,00		
16.781,66	16.781,66		
16.781,66	16.781,66		
1.230.660.266,21	1.268.385.097,07		



Anlage 10L**VERMÖGENSAUFSTELLUNG (PASSIVA)****VERMÖGENSAUFSTELLUNG (PASSIVA)**

- 1) Zweckbindungen auf künftige Geschäftsjahre
- 2) Güter Dritter in Verwendung
- 3) Dritten zur Verwendung überlassene Güter
- 4) An öffentliche Verwaltungen geleistete Sicherheiten
- 5) Abhängigen Unternehmen geleistete Sicherheiten
- 6) Beteiligten Unternehmen geleistete Sicherheiten
- 7) Sonstigen Unternehmen geleistete Sicherheiten

SUMME ORDNUNGSKONTEN

Anlage 10L

VERMÖGENSAUFSTELLUNG (PASSIVA)

2022	2021	Bezug auf Art.2424 ZGB	Bezug auf MD 26/4/95
11.997.844,54	12.839.578,79		
0,00	0,00		
38.824,38	38.824,38		
0,00	0,00		
0,00	0,00		
13.154.000,00	17.294.000,00		
0,00	0,00		
25.190.668,92	30.172.403,17		



Anlage A

Erläuterndes Verzeichnis des Verwaltungsergebnisses

Anlage A**ERLÄUTERNDEN VERZEICHNIS DES VERWALTUNGSERGEBNISSES**

Kassenfonds am 1. Januar	(+)
EINHEBUNGEN	(+)
ZAHLUNGEN	(-)
KASSENSALDO AM 31. DEZEMBER	(=)
ZAHLUNGEN für ausführende Tätigkeiten, die am 31. Dezember nicht regularisiert sind	(-)
Kassenfonds am 31. Dezember	(=)
AKTIVE RÜCKSTÄNDE	(+)
die aus Steuerfeststellungen auf der Grundlage der Schätzung des Finanzressorts kommen	
PASSIVE RÜCKSTÄNDE	(-)
ZWECKGEBUNDENER MEHRJAHRESFONDS FÜR LAUFENDE AUSGABEN	(-)
ZWECKGEBUNDENER MEHRJAHRESFONDS FÜR INVESTITIONSAUSGABEN	(-)
ZWECKGEBUNDENER MEHRJAHRESFONDS FÜR AUSGABEN ZUR ERHÖHUNG DER FINANZTÄTIGKEITEN	(-)
A) Verwaltungsergebnis am 31/12/2022	(=)

Zusammensetzung des voraussichtlichen Verwaltungsergebnisses am 31/12/2022**Rückstellungen**

Fonds für notleidende Forderungen am 31/12/2022
Rückstellungen für verfallenen Rückstände am 31/12/2022
Liquiditätsvorschussfonds
Fonds für Rechtsstreitigkeiten
Fonds für Verluste aus Beteiligungen
Andere Rückstellungen

B) Summe Rückstellungen**Gebundener Anteil**

Bindungen aus Gesetzen und Rechnungslegungsgrundsätzen
Bindungen aus Zuwendungen
Bindungen aus Darlehensaufnahmen
Formell von der Körperschaft auferlegte Bindungen
Sonstige anzugebende Bindungen

C) Summe Gebundener Anteil**Anteil für Investitionen****D) Summe für Investitionen****E) Summe verfügbarer Teil (E=A-B-C-D)**

F) davon Fehlbetrag aufgrund genehmigter und nicht aufgenommener Verschuldung



Anlage A

ERLÄUTERNDEN VERZEICHNIS DES VERWALTUNGSERGEBNISSES

GEBARUNG

RÜCKSTÄNDE

KOMPETENZ

SUMME

		207.493.111,26
6.882.506,64	374.690.290,83	381.572.797,47
8.659.160,16	399.651.358,25	408.310.518,41
		180.755.390,32
		0,00
		180.755.390,32
733.624,95	6.674.542,47	7.408.167,42
		0,00
4.185.886,89	13.887.152,61	18.073.039,50
		9.860.964,76
		2.141.637,78
		16.047.644,13
		142.040.271,57

8.592,00

0,00

0,00

42.600,00

14.028.576,00

2.179.500,00

16.259.268,00

59.159.206,76

0,00

0,00

0,00

0,00

59.159.206,76

0,00

66.621.796,81

0,00



Anlage A1

Verwaltungsergebnis Zurückgelegte Quoten

Anlage a/1) Verwaltungsergebnis - Rückstellungen

AUSFÜHRLICHES VERZEICHNIS DER RÜCKSTELLUNGEN DES VERWALTUNGSERGEBNISSES (*)

Ausgabenkapitel	Beschreibung	Rückstellungen zum 1.1. 2022 ⁵	Im Haushalt 2022 angewandte Rückstellungen (mit Minuszeichen ¹)	Rückstellungen im Ausgabenvoranschlag des Haushaltsjahres 2022	Änderung der Rückstellungen anlässlich der Rechnungslegung (mit Plus- oder Minuszeichen ²)	Rückstellungen des Verwaltungsergebnisses zum 31.12.2022
		(a)	(b)	(c)	(d)	(e)=(a)+(b)+(c)+(d)
Fonds für Liquiditätsvorschuss						
						0,00
Gesamtbetrag des Fonds für Liquiditätsvorschuss		0,00	0,00	0,00	0,00	0,00
Fonds für Verluste aus Beteiligungen						
U20031.0150	Fonds für Verluste seitens Gesellschaften mit öffentlicher Beteiligung	17.376.759,00			-3.348.183,00	14.028.576,00
						0,00
						0,00
Gesamtbetrag des Fonds für Verluste aus Beteiligungen		17.376.759,00	0,00	0,00	-3.348.183,00	14.028.576,00
Fonds für Rechtsstreitigkeiten						
U20031.0090	Risikofonds für Gerichtsverfahren	25.000,00	-25.000,00	0,00	42.600,00	42.600,00
						0,00
Gesamtbetrag des Fonds für Rechtsstreitigkeiten		25.000,00	-25.000,00	0,00	42.600,00	42.600,00
Fonds für notleidende Forderungen ⁽³⁾						
U20021.0000	Fonds für notleidende Forderungen - Laufender Teil	5.953,00	0,00	0,00	2.639,00	8.592,00
						0,00
						0,00
Gesamtbetrag des Fonds für notleidende Forderungen		5.953,00	0,00	0,00	2.639,00	8.592,00
Rückstellungen für verfallene Rückstände (nur für die Regionen)						
						0,00
						0,00
Gesamtbetrag der Rückstellungen für verfallene Rückstände (nur für die Regionen)		0,00	0,00	0,00	0,00	0,00
Sonstige Rückstellungen ⁽⁴⁾						
U20031.0000	Fonds für die Finanzierung der Mehrausgaben, die mit der Erneuerung der Tarifverträge betreffend das Personal zusammenhängen	1.850.000,00	-1.850.000,00	0,00	103.500,00	103.500,00
U20031.0120	Risikofond für die Leistung von Garantien	2.078.000,00	0,00	0,00	-2.000,00	2.076.000,00
Gesamtbetrag der sonstigen Rückstellungen		3.928.000,00	-1.850.000,00	0,00	101.500,00	2.179.500,00
Insgesamt		21.335.712,00	-1.875.000,00	0,00	-3.201.444,00	16.259.268,00

(*) Die Einzelheiten für das Ausfüllen der Übersicht sind im Abschnitt 13.7.1 des angewandten Grundsatzes der Planung angeführt.

(1) Mit Vorzeichen (-) sind die Rückstellungen anzugeben, die durch Anwendung des entsprechenden Anteils des Verwaltungsergebnisses im Haushalt verwendet wurden.

(2) Mit Vorzeichen (+) sind die anlässlich der Rechnungslegung vorgenommenen zusätzlichen Rückstellungen des Verwaltungsergebnisses anzugeben, mit Vorzeichen (-) die anlässlich der Rechnungslegung vorgenommenen Kürzungen der Rückstellungen.

(3) In Bezug auf die Haushaltskapitel betreffend den Fonds für notleidende Forderungen sind zunächst die Spalten (a) und (e) mit Angabe der unter Einhaltung der Haushaltsgrundsätze festgesetzten Rückstellungen des Verwaltungsergebnisses der Haushaltsjahre (N-1) bzw. (N) auszufüllen. Sodann sind die Beträge laut Buchst. (b) einzutragen, die dem im Haushalt N für die jeweiligen Anteile des Fonds für notleidende Forderungen angewandten Anteil des Verwaltungsergebnisses entsprechen.

Ist der Betrag in der Spalte (e) niedriger als die Summe der Spalten (a)+(b), so ist die Differenz mit Vorzeichen (-) in die Spalte (d) einzutragen.

Ist der Betrag in der Spalte (e) höher als die Summe der Spalten (a)+(b), so ist die Differenz mit Vorzeichen (+) in die Spalte (c) in den Grenzen des Haushaltsansatzes für den Fonds für notleidende Forderungen (endgültiger Voranschlag) einzutragen. Reicht der Haushaltsansatz nicht aus, so ist die Differenz mit Vorzeichen (+) in die Spalte (d) einzutragen.

(4) Die Reservfonds und die Sonderfonds fließen nicht in die Rückstellungen des Verwaltungsergebnisses ein.

(5) Im Falle der Überarbeitung der Zusammensetzung des Verwaltungsergebnisses zu Beginn des Haushaltsjahres (gebundene Anteile, Rückstellungen, für Investitionen bestimmte Anteile) könnten die Angaben in der Spalte 1 evtl. nicht mit den Angaben in der letzten Spalte der Übersicht a/1 der Rechnungslegung des vorhergehenden Haushaltsjahrs übereinstimmen.

Anlage A2

Verwaltungsergebnis Gebundene Anteile

Anlage a/2) Verwaltungsergebnis - Gebundene Anteile

AUSFÜHRLICHES VERZEICHNIS DER GEBUNDENEN ANTEILE DES VERWALTUNGSERGEBNISSES (*)

Einnahmen-kapitel	Beschreibung	Verbundenes Ausgaben-kapitel	Beschreibung	Gebundene Anteile des Verwaltungsergebnisses zum 1.1.2022 ¹	Im Haushalt 2022 angewandte gebundene Mittel	Im Haushaltsjahr 2022 festgestellte gebundene Einnahmen	Zweckbindungen des Haushaltsjahres 2022, die durch im Haushaltsjahr festgestellte gebundene Einnahmen oder durch gebundene Anteile des Verwaltungsergebnisses finanziert werden	Gebundener Mehrjahresfonds zum 31.12.2022, der durch im Haushaltsjahr festgestellte gebundene Einnahmen oder durch gebundene Anteile des Verwaltungsergebnisses finanziert wird	Streichung von gebundenen Aktivrückständen ² oder Beseitigung der Bindung von Anteilen des Verwaltungsergebnisses (+) und Streichung von durch gebundene Mittel finanzierten Passiv-rückständen (-) (Rückstände-gebarung)	Streichung im Haushaltsjahr 2022 von durch den gebundenen Mehrjahresfonds finanzierten Zweckbindungen nach Genehmigung der Rechnungslegung 2021, sofern im Haushaltsjahr 2022 keine erneute Zweckbindung erfolgte	Gebundene Mittel im Haushalt zum 31.12.2022	Gebundene Anteile des Verwaltungsergebnisses zum 31.12.2022
				(a)	(b)	(c)	(d)	(e)	(f)	(g)	(h) = (b) + (c) - (d) - (e) + (g)	(i) = (a) + (c) - (d) - (f) + (g)
Bindungen aus Gesetzen												
	Verwaltungsüberschuss	U18012.0240	Zuweisung an die Autonome Provinz Trient für die Finanzierung der Umstrukturierung des Justizentrums Trient - Investitionsbeiträge an Lokalverwaltungen							-59.158.792,76	0,00	59.158.792,76
E03500.0180	Einnahmen aus der Anwendung des Regionalgesetzes vom 11. Juli 2014, Nr.4 auf dem Sachgebiet der wirtschaftlichen Behandlung und Vorsorgeregung für die Mitglieder des Regionalrates - Einnahmen aus Rückstellungen, Rückzahlungen und Ersetzung nicht geschuldeter oder zu viel eingekommener Beträge	U18011.0210	Regionaler Fonds zur Unterstützung der Familien und der Beschäftigung - Laufende Zuwendungen an Lokalverwaltungen			414,00					0,00	414,00
Gesamtbetrag der Bindungen aus Gesetzen (U1)				0,00	0,00	414,00	0,00	0,00	-59.158.792,76	0,00	414,00	59.159.286,76
Bindungen aus Zuwendungen												
Gesamtbetrag der Bindungen aus Zuwendungen (U2)				0,00	0,00	0,00	0,00	0,00	0,00	0,00	0,00	0,00
Bindungen aus Finanzierungen												
Gesamtbetrag der Bindungen aus Finanzierungen (U3)				0,00	0,00	0,00	0,00	0,00	0,00	0,00	0,00	0,00
Formell von der Körperschaft auferlegte Bindungen												
Gesamtbetrag der formell von der Körperschaft auferlegten Bindungen (U4)				0,00	0,00	0,00	0,00	0,00	0,00	0,00	0,00	0,00
Sonstige Bindungen												
Gesamtbetrag der sonstigen Bindungen (U5)				0,00	0,00	0,00	0,00	0,00	0,00	0,00	0,00	0,00
Gesamtbetrag der gebundenen Mittel (i=1+I2+U3+U4+U5)				0,00	0,00	414,00	0,00	0,00	-59.158.792,76	0,00	414,00	59.159.286,76

Gesamtbetrag der Rückstellungen betreffend die gesetzlich gebundenen Mittel (m1)		
Gesamtbetrag der Rückstellungen betreffend die durch Zuwendungen gebundenen Mittel (m2)		
Gesamtbetrag der Rückstellungen betreffend die durch Finanzierungen gebundenen Mittel (m3)		
Gesamtbetrag der Rückstellungen betreffend die von der Körperschaft gebundenen Mittel (m4)		
Gesamtbetrag der Rückstellungen betreffend die sonstigen gebundenen Mittel (m5)		
Gesamtbetrag der Rückstellungen betreffend die gebundenen Mittel (m=m1+m2+m3+m4+m5)	0,00	0,00
Gesamtbetrag der gesetzlich gebundenen Mittel abzüglich der Rückstellungen (n1=1-m1)	414,00	59.159.286,76
Gesamtbetrag der durch Zuwendungen gebundenen Mittel abzüglich der Rückstellungen (n2=I2-m2)	0,00	0,00
Gesamtbetrag der durch Finanzierungen gebundenen Mittel abzüglich der Rückstellungen (n3=U3-m3)	0,00	0,00
Gesamtbetrag der von der Körperschaft gebundenen Mittel abzüglich der Rückstellungen (n4=U4-m4)	0,00	0,00
Gesamtbetrag der sonstigen gebundenen Mittel abzüglich der Rückstellungen (n5=U5-m5)	0,00	0,00
Gesamtbetrag der gebundenen Mittel abzüglich der Rückstellungen (n=4-m)	414,00	59.159.286,76

(*) Die Einzelheiten für das Ausfüllen der Übersicht sind im Abschnitt 13.7.2 des angewandten Grundsatzes der Planung angeführt.

[1] Im Falle der Überarbeitung der Zusammensetzung des Verwaltungsergebnisses zu Beginn des Haushaltsjahres (gebundene Anteile, Rückstellungen, für Investitionen bestimmte Mittel) könnten die Angaben in der Spalte 1 evtl. nicht mit den Angaben in der letzten Spalte der Übersicht a/2 der Rechnungslegung des vorhergehenden Haushaltsjahres übereinstimmen.
 [2] Ausgenommen die Streichung von Aktivrückständen, die nicht im gebundenen Anteil des Verwaltungsergebnisses des vorhergehenden Haushaltsjahres enthalten sind (z.B. gebundene Aktivrückstände, mit denen Zweckbindungen finanziert wurden)

Anlage A3

Verwaltungsergebnis Zugewiesene Quoten

Anlage B

Aufstellung des zweckgebundenen Mehrjahresfonds nach Aufgabenbereichen und Programmen im Haushaltsjahr 2022

Anlage B

AUFSTELLUNG DES ZWECKGEBUNDENEN MEHRJAHRESFONDS NACH AUFGABENBEREICHEN UND PROGRAMMEN IM HAUSHALTSJAHR 2022

AUFGABENBEREICHE UND PROGRAMME		Zweckgebundener Mehrjahresfond zum 31. Dezember des Haushaltsjahres 2021	Ausgaben, die in den vorhergehenden Haushaltsjahren zweckgebunden wurden und auf das Haushaltjahr 2022 neufestgelegt wurden und vom zweckgebundenen Mehrjahresfonds gedeckt sind	Neufeststellung der Zweckbindungen, die unter Buchstabe b) im Laufe des Jahres 2022 getätigt wurden (sg. Erhausungen aus Zweckbindungen)
AUFGABENBEREICH 1	INSTITUTIONELLE ALLGEMEIN- UND VERWALTUNGSDIENSTE			
1	INSTITUTIONELLE ORGANE	80.197,81	69.896,93	10.300,88
3	WIRTSCHAFTS- UND FINANZVERWALTUNG, PROGRAMMIERUNG UND VERWALTUNGSAMT	95.075,77	73.948,17	16.369,60
5	VERWALTUNG DER STAATS- UND VERMÖGENSGÜTE	144.917,92	144.883,70	34,22
8	STATISTIK UND INFORMATIONEN-SYSTEME	349.105,63	349.105,58	0,05
10	HUMANE RESSOURCEN	38.639,32	36.969,32	1.670,00
11	SONSTIGE ALLGEMEINE DIENSTE	75.915,12	72.000,69	3.914,43
SUMME	AUFGABENBEREICH 1	783.851,57	746.804,39	32.289,18
AUFGABENBEREICH 2	JUSTIZ			
1	JUSTIZABTEILUNGEN	828.201,24	807.036,28	21.164,96
SUMME	AUFGABENBEREICH 2	828.201,24	807.036,28	21.164,96
AUFGABENBEREICH 5	SCHUTZ UND AUFWERTUNG KULTURELLER GÜTER UND TÄTIGKEITEN			
2	KULTURARBEIT UND VERSCHIEDENE INITIATIVEN IM KULTURBEREICH	8.513.962,59	7.502.592,09	1.011.370,50
SUMME	AUFGABENBEREICH 5	8.513.962,59	7.502.592,09	1.011.370,50
AUFGABENBEREICH 18	BEZIEHUNGEN ZU DEN ANDEREN GEBIETS- UND LOKALKÖRPERSCHAFTEN			
1	BEZIEHUNGEN ZU DEN ANDEREN GEBIETSKÖRPERSCHAFTEN	19.940.589,91	17.122.070,49	2.818.519,42
SUMME	AUFGABENBEREICH 18	19.940.589,91	17.122.070,49	2.818.519,42
AUFGABENBEREICH 19	INTERNATIONALE BEZIEHUNGEN			
1	INTERNATIONALE BEZIEHUNGEN UND KOOPERATION IN DER ENTWICKLUNG	472.600,00	404.400,00	68.200,00
SUMME	AUFGABENBEREICH 19	472.600,00	404.400,00	68.200,00



Anlage B

AUFSTELLUNG DES ZWECKGEBUNDENEN MEHRJAHRESFONDS NACH AUFGABENBEREICHEN UND PROGRAMMEN IM HAUSHALTSJAHR 2022

Neufeststellung der Zweckbindungen, die unter Buchstabe b) im Laufe des Jahres 2022 getätigt wurden (sg. Erhausungen aus Zweckbindungen) auf mehrjährige Zweckbindungen finanziert durch den ZMF und neufestgelegt auf Haushaltsjahre nach dem Jahr XXXX	Anteil des zweckgebundenen Mehrjahresfonds am 31. Dezember des Jahres 2021 zurückgeschoben auf das Jahr 2023 und folgende	Ausgaben zweckgebunden im Jahr 2022 mit Neufestlegung auf das Jahr 2023 und gedeckt durch den zweckgebundenen Mehrjahresfonds	Ausgaben zweckgebunden im Jahr 2022 mit Neufestlegung auf das Jahr 2024 und gedeckt durch den zweckgebundenen Mehrjahresfonds	Ausgaben zweckgebunden im Jahr 2022 mit Neufestlegung auf Haushaltsjahre nachfolgend auf jene die im Mehrjährigen Haushalt berücksichtigt werden und gedeckt durch den zweckgebundenen Mehrjahresfonds	Zweckgebundener Mehrjahresfond zum 31. Dezember des Haushaltsjahres 2022
0,00	0,00	0,00	0,00	0,00	0,00
0,00	4.758,00	99.717,71	0,00	0,00	104.475,71
0,00	0,00	698.117,55	0,00	0,00	698.117,55
0,00	0,00	292.491,39	0,00	0,00	292.491,39
0,00	0,00	37.776,68	0,00	0,00	37.776,68
0,00	0,00	58.040,40	0,00	0,00	58.040,40
0,00	4.758,00	1.186.143,73	0,00	0,00	1.190.901,73
0,00	0,00	1.361.038,76	0,00	0,00	1.361.038,76
0,00	0,00	1.361.038,76	0,00	0,00	1.361.038,76
0,00	0,00	8.575.797,05	0,00	0,00	8.575.797,05
0,00	0,00	8.575.797,05	0,00	0,00	8.575.797,05
0,00	0,00	16.213.144,13	0,00	0,00	16.213.144,13
0,00	0,00	16.213.144,13	0,00	0,00	16.213.144,13
0,00	0,00	709.365,00	0,00	0,00	709.365,00
0,00	0,00	709.365,00	0,00	0,00	709.365,00



Anlage B

AUFSTELLUNG DES ZWECKGEBUNDENEN MEHRJAHRESFONDS NACH AUFGABENBEREICHEN UND PROGRAMMEN IM HAUSHALTSJAHR 2022

AUFGABENBEREICHE UND PROGRAMME	Zweckgebundener Mehrjahresfond zum 31. Dezember des Haushaltsjahres 2021	Ausgaben, die in den vorhergehenden Haushaltsjahren zweckgebunden wurden und auf das Haushaltjahr 2022 neufestgelegt wurden und vom zweckgebundenen Mehrjahresfonds gedeckt sind	Neufeststellung der Zweckbindungen, die unter Buchstabe b) im Laufe des Jahres 2022 getätigt wurden (sg. Erhausungen aus Zweckbindungen)
SUMME	30.539.205,31	26.582.903,25	3.951.544,06



Anlage B

AUFSTELLUNG DES ZWECKGEBUNDENEN MEHRJAHRESFONDS NACH AUFGABENBEREICHEN UND PROGRAMMEN IM HAUSHALTSJAHR 2022

Neufeststellung der Zweckbindungen, die unter Buchstabe b) im Laufe des Jahres 2022 getätigt wurden (sg. Erhausungen aus Zweckbindungen) auf mehrjährige Zweckbindungen finanziert durch den ZMF und neufestgelegt auf Haushaltsjahre nach dem Jahr XXXX	Anteil des zweckgebundenen Mehrjahresfonds am 31. Dezember des Jahres 2021 zurückgeschoben auf das Jahr 2023 und folgende	Ausgaben zweckgebunden im Jahr 2022 mit Neufestlegung auf das Jahr 2023 und gedeckt durch den zweckgebundenen Mehrjahresfonds	Ausgaben zweckgebunden im Jahr 2022 mit Neufestlegung auf das Jahr 2024 und gedeckt durch den zweckgebundenen Mehrjahresfonds	Ausgaben zweckgebunden im Jahr 2022 mit Neufestlegung auf Haushaltsjahre nachfolgend auf jene die im Mehrjährigen Haushalt berücksichtigt werden und gedeckt durch den zweckgebundenen Mehrjahresfonds	Zweckgebundener Mehrjahresfond zum 31. Dezember des Haushaltsjahres 2022
0,00	4.758,00	28.045.488,67	0,00	0,00	28.050.246,67



Anlage C

Aufstellung der
Rückstellungen für den
Fonds für zweifelhafte
Forderungen und den Fonds
für die Entwertung der
Kredite

Anlage C

AUFSTELLUNG DER RÜCKSTELLUNGEN FÜR DEN FONDS FÜR ZWEIFELHAFTE FORDERUNGEN UND DEN FONDS FÜR DIE ENTWERTUNG DER KREDITE

TYPOLOGIE	BEZEICHNUNG	Aktive Rückstände entstanden im Haushaltsjahr auf das sich die Rechnungslegung bezieht
LAUFENDE EINNAHMEN AUS ABGABEN, BEITRÄGEN UND AUSGLEICHEN		
1010100	Typologie 101: Steuern, Abgaben und gleichgesetzte Einnahmen	0,00
	darunter jene, die auf der Grundlage des Buchhaltungsgrundsatzes 3.7 per Kassa festgestellt wurden	0,00
	Typologie 101: Nicht per Kassa festgestellte Steuern, Abgaben und gleichgesetzte Einnahmen	0,00
1010200	Typologie 102: Abgaben für die Finanzierung des Gesundheitswesens	0,00
	darunter jene, die auf der Grundlage des Buchhaltungsgrundsatzes 3.7 per Kassa festgestellt wurden	0,00
	Typologie 102: Nicht per Kassa festgestellte Abgaben für die Finanzierung des Gesundheitswesens	0,00
1010300	Typologie 103: Abgaben, die an die Sonderautonomien abgetreten und von diesen geregelt werden	6.432.198,20
	darunter jene, die auf der Grundlage des Buchhaltungsgrundsatzes 3.7 per Kassa festgestellt wurden	6.432.198,20
	Typologie 103: Abgaben, die an Sonderautonomien abgetreten und von diesen geregelt werden und nicht per Kassa festgestellt wurden	0,00
1010400	Typologie 104: Beteiligungen von Abgaben	0,00
1030100	Typologie 301: Ausgleichfonds von Zentralverwaltungen	0,00
1030200	Typologie 302: Ausgleichfonds von Region oder Autonomer Provinz	0,00
1000000	SUMME TITEL 1	6.432.198,20
LAUFENDE ZUWENDUNGEN		
2010100	Typologie 101: Laufende Zuwendungen von öffentlichen Verwaltungen	0,00
2010200	Typologie 102: Laufende Zuwendungen von Haushalte	0,00
2010300	Typologie 103: Laufende Zuwendungen von Unternehmen	0,00
2010400	Typologie 104: Laufende Zuwendungen von privaten Sozialeinrichtungen	0,00
2010500	Typologie 105: Laufende Zuwendungen von der Europäischen Union und vom Rest der Welt	0,00
	Laufende Zuwendungen von der Europäischen Union	0,00
	Laufende Zuwendungen vom Rest der Welt	0,00
2000000	SUMME TITEL 2	0,00
AUßERSTEUERLICHE EINNAHMEN		
3010000	Typologie 100: Verkauf von Gütern und Diensten und Einnahmen aus der Gebarung von Gütern	0,00
3020000	Typologie 200: Einnahmen aus Tätigkeiten zur Kontrolle und Bekämpfung von Regelwidrigkeiten und unerlaubten Handlungen	0,00
3030000	Typologie 300: Aktivzinsen	2,29
3040000	Typologie 400: Sonstige Einnahmen aus Kapitalerträge	0,00



Anlage C

AUFSTELLUNG DER RÜCKSTELLUNGEN FÜR DEN FONDS FÜR ZWEIFELHAFTE FORDERUNGEN UND DEN FONDS FÜR DIE ENTWERTUNG DER KREDITE

Aktive Rückstände vorangegangener Haushaltsjahre	Summe der aktiven Rückstände	MINDESTBETRAG DES FONDS	FONDS FÜR ZWEIFELHAFTE FORDERUNGEN	% der Rückstellungen des Fonds für zweifelhafte Forderungen
0,00	0,00			
0,00	0,00			
0,00	0,00	0,00	0,00	0,00%
0,00	0,00			
0,00	0,00			
0,00	0,00	0,00	0,00	0,00%
499.680,92	6.931.879,12			
499.680,92	6.931.879,12			
0,00	0,00	0,00	0,00	0,00%
0,00	0,00	0,00	0,00	0,00%
0,00	0,00	0,00	0,00	0,00%
0,00	0,00	0,00	0,00	0,00%
499.680,92	6.931.879,12	0,00	0,00	0,00%
7.498,00	7.498,00	0,00	0,00	0,00%
0,00	0,00	0,00	0,00	0,00%
0,00	0,00	0,00	0,00	0,00%
0,00	0,00	0,00	0,00	0,00%
0,00	0,00			
0,00	0,00			
0,00	0,00	0,00	0,00	0,00%
7.498,00	7.498,00	0,00	0,00	0,00%
0,00	0,00	0,00	0,00	0,00%
0,00	0,00	0,00	0,00	0,00%
0,00	2,29	0,00	0,00	0,00%
0,00	0,00	0,00	0,00	0,00%



Anlage C

**AUFSTELLUNG DER RÜCKSTELLUNGEN FÜR DEN FONDS FÜR ZWEIFELHAFTE FORDERUNGEN UND DEN
FONDS FÜR DIE ENTWERTUNG DER KREDITE**

TYPOLOGIE	BEZEICHNUNG	Aktive Rückstände entstanden im Haushaltsjahr auf das sich die Rechnungslegung bezieht
3050000	Typologie 500: Rückerstattungen und andere laufende Einnahmen	212.341,98
3000000	SUMME TITEL 3	212.344,27
INVESTITIONSEINNAHMEN		
4010000	Typologie 100: Investitionsabgaben	0,00
4020000	Typologie 200: Investitionsbeiträge	0,00
	Investitionsbeiträge von öffentlichen Verwaltungen	0,00
	Investitionsbeiträge von der EU	0,00
	Typologie 200: Investitionsbeiträge ohne Beiträge von öffentlichen Verwaltungen und der EU	0,00
4030000	Typologie 300: Sonstige Investitionszuwendungen	0,00
	Sonstige Investitionszuwendungen seitens öffentlicher Verwaltungen	0,00
	Sonstige Investitionszuwendungen seitens der EU	0,00
	Typologie 300: Sonstige Investitionszuwendungen ohne Zuwendungen seitens öffentlicher Verwaltungen und der EU	0,00
4040000	Typologie 400: Einnahmen aus der Veräußerung materieller und immaterieller Güter	0,00
4050000	Typologie 500: Sonstige Investitionseinnahmen	0,00
4000000	SUMME TITEL 4	0,00
EINNAHMEN AUS DEM ABBAU VON FINANZANLAGEN		
5010000	Typologie 100: Veräußerung von Finanzanlagen	0,00
5020000	Typologie 200: Einhebung kurzfristiger Forderungen	0,00
5030000	Typologie 300: Einhebung mittel-/langfristiger Forderungen	0,00
5040000	Typologie 400: Sonstige Einnahmen aus dem abbau von Finanzanlagen	0,00
5000000	SUMME TITEL 5	0,00
	GESAMTSUMME	6.644.542,47
	DAVON FONDS FÜR ZWEIFELHAFTE FORDERUNGEN DER KAPITALEINNAHMEN	0,00
	DAVON FONDS FÜR ZWEIFELHAFTE FORDERUNGEN DER LAUFENDEN EINNAHMEN	6.644.542,47



Anlage C

AUFSTELLUNG DER RÜCKSTELLUNGEN FÜR DEN FONDS FÜR ZWEIFELHAFTE FORDERUNGEN UND DEN FONDS FÜR DIE ENTWERTUNG DER KREDITE

Aktive Rückstände vorangegangener Haushaltsjahre	Summe der aktiven Rückstände	MINDESTBETRAG DES FONDS	FONDS FÜR ZWEIFELHAFTE FORDERUNGEN	% der Rückstellungen des Fonds für zweifelhafte Forderungen
226.446,03	438.788,01	8.592,00	8.592,00	1,96%
226.446,03	438.790,30	8.592,00	8.592,00	1,96%
0,00	0,00	0,00	0,00	0,00%
0,00	0,00			
0,00	0,00			
0,00	0,00			
0,00	0,00	0,00	0,00	0,00%
0,00	0,00			
0,00	0,00			
0,00	0,00			
0,00	0,00	0,00	0,00	0,00%
0,00	0,00	0,00	0,00	0,00%
0,00	0,00	0,00	0,00	0,00%
0,00	0,00	0,00	0,00	0,00%
0,00	0,00			
0,00	0,00	0,00	0,00	0,00%
0,00	0,00	0,00	0,00	0,00%
0,00	0,00	0,00	0,00	0,00%
0,00	0,00	0,00	0,00	0,00%
0,00	0,00	0,00	0,00	0,00%
0,00	0,00	0,00	0,00	0,00%
733.624,95	7.378.167,42	8.592,00	8.592,00	0,12%
0,00	0,00	0,00	0,00	0,00%
733.624,95	7.378.167,42	8.592,00	8.592,00	0,12%



Anlage C

AUFSTELLUNG DER RÜCKSTELLUNGEN FÜR DEN FONDS FÜR ZWEIFELHAFTE FORDERUNGEN UND DEN FONDS FÜR DIE ENTWERTUNG DER KREDITE

TYPOLOGIE	BEZEICHNUNG	Aktive Rückstände entstanden im Haushaltsjahr auf das sich die Rechnungslegung bezieht
ZUSAMMENSETZUNG WERTBERICHTUNGSFONDS FORDERUNGEN	SUMME FORDERUNGEN	WERTBERICHTIGUNG FONDS FORDERUNGEN
Aktive Rückstände im Haushalt	7.378.167,42	8.592,00
aus dem Haushalt gestrichene Forderungen	0,00	0,00
Feststellungen neufestgestellt auf darauffolgende Jahre, auf welche sich die Rechnungslegung bezieht	488.247.682,89	0,00
SUMME	495.625.850,31	8.592,00



Anlage C

AUFSTELLUNG DER RÜCKSTELLUNGEN FÜR DEN FONDS FÜR ZWEIFELHAFTE FORDERUNGEN UND DEN FONDS FÜR DIE ENTWERTUNG DER KREDITE

Aktive Rückstände vorangegangener Haushaltsjahre	Summe der aktiven Rückstände	MINDESTBETRAG DES FONDS	FONDS FÜR ZWEIFELHAFTE FORDERUNGEN	% der Rückstellungen des Fonds für zweifelhafte Forderungen
-----------------------------------------------------------------	-----------------------------------------	------------------------------------	---------------------------------------------------	--------------------------------------------------------------------------------



Anlage D

Aufstellung der Einnahmen nach Titeln, Typologien und Kategorien

Anlage D

AUFSTELLUNG DER EINNAHMEN NACH TITELN, TYPOLOGIEN UND KATEGORIEN

Titel Typologie Kategorie	BEZEICHNUNG
Laufende Einnahmen aus Abgaben, Beiträgen und Ausgleichen	
1010100	TYPLOGIE 101: STEUERN, ABGABEN UND GLEICHGESETZTE EINNAHMEN
1010117	REGIONALER IRPEF-ZUSCHLAG - NICHT FÜR SANITÄTSAUSGABEN VORGESEHEN
1010120	REGIONALE WERTSCHÖPFUNGSSTEUER (IRAP)- NICHT FÜR SANITÄTSAUSGABEN VORGESEHEN
1010139	STEUERN AUF AUTOVERSICHERUNGEN FÜR ZIVILSCHÄDEN
1010140	STEUER FÜR DIE REGISTRIERUNG INS ÖFFENTLICHE AUTOMOBILREGISTER (PRA)
1010146	REGIONALE ABGABE FÜR DAS RECHT AUF UNIVERSITÄTSSTUDIUM
1010150	KRAFTFAHRZEUGSTEUER
1010159	DEPONIESTEUEER (LANDESABGABE FÜR DIE ABLAGERUNG VON FESTEN ABFÄLLEN IN DEPONIEN)
1010199	SONSTIGE STEUERN, ABGABEN UND GLEICHGESETZTE N.A.B. ERTRÄGE
1010300	TYPLOGIE 103: ABGABEN, DIE AN DIE SONDERAUTONOMIEN ABGETRETEN UND VON DIESEN GEREGLT WERDEN
1010301	EINKOMMENSTEUER AUF DAS EINKOMMEN NATÜRLICHER PERSONEN (EHEMALIGE IRPEF)
1010302	KÖRPERSCHAFTSSTEUER (EHEMALIGE IRPEG)
1010303	ERSATZSTEUER DER EINKOMMENSTEUER (IRPEF) UND DER REGISTER- SOWIE DER STEMPELSTEUER AUF MIETEN VON IMMOBILIEN FÜR WOHNZWECKE (EI
1010310	STEUER AUF DECKUNGSRÜCKSTELLUNGEN VON VERSICHERUNGSUNTERNEHMEN
1010312	STEUER AUF KAPITALGEWINNE AUS DER VERÄUßERUNG VON FINANZANLAGEN
1010313	ERSATZSTEUER FÜR DIE EINKOMMENSTEUERN AUF KAPITALGEWINNE BEI DER ENTGELTLICHEN VERÄUßERUNG VON AKTIEN UND ANDEREN BETEILIGUNGEN
1010315	STAATSSTEUER AUF PRIVATFLUGZEUGE
1010318	RÜCKBEHALTE AUF ZINSEN UND AUF ANDERE KAPITALERTRÄGE
1010319	RÜCKBEHALTE UND ERSATZSTEUERN AUF DIE VON KAPITALGESELLSCHAFTEN AUSGESCHÜTTETEN GEWINN
1010321	MEHRWERTSTEUER (MWST.) AUF BINNENHANDEL
1010322	MEHRWERTSTEUER (MWST) AUF IMPORTE
1010323	STEUERN AUF VERSICHERUNGEN
1010324	AKZISE AUF TABAK
1010325	AKZISEN AUF ALKOHOL UND ALKOHOLISCHE GETRÄNKE
1010326	AKZISE AUF ELEKTRISCHE ENERGIE
1010327	AKZISE AUF ENERGIEERZEUGNISSE
1010329	STEUER AUF DEN VERBRAUCH VON DIESELÖL
1010330	STEUERN AUF ERDGAS
1010332	STEUER AUF DEN GEBRAUCH VON SCHMIERÖLEN UND BITUMEN AUS ERDÖL
1010333	REGISTERSTEUER
1010334	STEMPELSTEUER
1010335	HYPOTHEKARSTEUER
1010336	EINHEITSSTEUER AUF SPORTWETTEN UND WETTEN
1010337	ERTRÄGE AUS LOTTO, LOTTERIEN UND SONSTIGEN GEWINNSPIELEN
1010338	STEUERN AUF UNTERHALTUNGSPROGRAMME
1010345	GEBÜHREN AUF STAATLICHE KONZESSIONEN
1010358	GRUNDGEBÜHR FÜR RADIO UND FERNSEHEN
1010362	KATASTERGEBÜHREN
1010371	ERLÖSE AUF DEM VERKAUF VON DENATURIERUNGSMITTELN UND MARKEN DES STAATES
1010374	ERBSCHAFTS- UND SCHENKUNGSSTEUERN



Anlage D

AUFSTELLUNG DER EINNAHMEN NACH TITELN, TYPOLOGIEN UND KATEGORIEN

Titel		
Typologie	BEZEICHNUNG	
Kategorie		
1010395	ANDERE AKZISEN N.A.B.	
1010397	SONSTIGE N.A.B. RÜCKBEHALTE	
1010398	SONSTIGE N.A.B ERSATZSTEUERN	
1010399	SONSTIGE AN DIE SONDERAUTONOMIEN ABGETRETE N.A.B. ABGABEN	
1000000	SUMME TITEL	1

Laufende Zuwendungen

2010100	TYPLOGIE 101: LAUFENDE ZUWENDUNGEN VON ÖFFENTLICHEN VERWALTUNGEN	
2010101	LAUFENDE ZUWENDUNGEN SEITENS ZENTRALVERWALTUNGEN	
2010102	LAUFENDE ZUWENDUNGEN SEITENS LOKALVERWALTUNGEN	
2010104	LAUFENDE ZUWENDUNGEN SEITENS INTERNE STRUKTUREN UND/ODER ÖRTLICHE VERWALTUNGSEINHEITEN	
2010300	TYPLOGIE 103: LAUFENDE ZUWENDUNGEN VON UNTERNEHMEN	
2010301	FÖRDERUNG SEITENS UNTERNEHMEN	
2010302	ANDERE LAUFENDE ZUWENDUNGEN SEITENS UNTERNEHMEN	
2010400	TYPLOGIE 104: LAUFENDE ZUWENDUNGEN VON PRIVATEN SOZIALEINRICHTUNGEN	
2010401	LAUFENDE ZUWENDUNGEN SEITENS PRIVATER SOZIALEINRICHTUNGEN	
2010500	TYPLOGIE 105: LAUFENDE ZUWENDUNGEN VON DER EUROPÄISCHEN UNION UND VOM REST DER WELT	
2010501	LAUFENDE ZUWENDUNGEN SEITENS DER EUROPÄISCHEN UNION	
2000000	SUMME TITEL	2

Außersteuerliche Einnahmen

3010000	TYPLOGIE 100: VERKAUF VON GÜTERN UND DIENSTEN UND EINNAHMEN AUS DER GEBARUNG VON GÜTERN	
3010100	VERKAUF VON GÜTERN	
3010200	ERLÖSE AUS DEM VERKAUF UND DER AUSGABE VON DIENSTEN	
3010300	ERLÖSE AUS DER GEBARUNG VON GÜTERN	
3020000	TYPLOGIE 200: EINNAHMEN AUS TÄTIGKEITEN ZUR KONTROLLE UND BEKÄMPFUNG VON REGELWIDRIGKEITEN UND UNERLAUBTEN HANDLUNGEN	
3020100	EINNAHMEN SEITENS ÖFFENTLICHER VERWALTUNGEN AUS TÄTIGKEITEN ZUR KONTROLLE UND BEKÄMPFUNG VON REGELWIDRIGKEITEN UND UNERLAUBTEN	
3020200	EINNAHMEN SEITENS HAUSHALTE ZUR KONTROLLE UND BEKÄMPFUNG VON REGELWIDRIGKEITEN UND UNERLAUBTEN HANDLUNGEN	
3020300	EINNAHMEN SEITENS UNTERNEHMEN AUS DER TÄTIGKEIT UND BEKÄMPFUNG VON REGELWIDRIGKEITEN UND UNERLAUBTEN HANDLUNGEN	
3020400	EINNAHMEN SEITENS PRIVATER SOZIALEINRICHTUNGEN AUS DER TÄTIGKEIT ZUR KONTROLLE UND BEKÄMPFUNG VON REGELWIDRIGKEITEN UND UNERL	
3030000	TYPLOGIE 300: AKTIVZINSEN	



Anlage D

AUFSTELLUNG DER EINNAHMEN NACH TITELN, TYPOLOGIEN UND KATEGORIEN

FETSTELLUNGEN	davon festgestellte Einnahmen die nicht wiederkehren	KOMPETENZEINZUG	EINZUG DER RÜCKSTÄNDE
0,00	0,00	0,00	0,00
0,00	0,00	0,00	0,00
0,00	0,00	0,00	0,00
0,00	0,00	0,00	0,00
306.900.254,26	40.000.000,00	300.468.056,06	6.677.180,73

17.284.517,00	17.284.517,00	17.284.517,00	0,00
0,00	0,00	0,00	0,00
0,00	0,00	0,00	0,00
17.284.517,00	17.284.517,00	17.284.517,00	0,00
0,00	0,00	0,00	0,00
0,00	0,00	0,00	0,00
0,00	0,00	0,00	0,00
0,00	0,00	0,00	0,00
0,00	0,00	0,00	0,00
0,00	0,00	0,00	0,00
0,00	0,00	0,00	0,00
17.284.517,00	17.284.517,00	17.284.517,00	0,00

79.187,48	78.087,48	79.187,48	0,00
0,00	0,00	0,00	0,00
0,00	0,00	0,00	0,00
79.187,48	78.087,48	79.187,48	0,00
0,00	0,00	0,00	0,00
0,00	0,00	0,00	0,00
0,00	0,00	0,00	0,00
0,00	0,00	0,00	0,00
0,00	0,00	0,00	0,00
0,00	0,00	0,00	0,00
503,13	503,13	500,84	54,51



Anlage D

AUFSTELLUNG DER EINNAHMEN NACH TITELN, TYPOLOGIEN UND KATEGORIEN

Titel	BEZEICHNUNG
Typologie	
Kategorie	
3030300	SONSTIGE AKTIVZINSEN
3040000	TYPLOGIE 400: SONSTIGE EINNAHMEN AUS KAPITALERTRÄGEN
3040200	ERTRÄGE AUS DIVIDENDENAUSCHÜTTUNG
3040300	ERTRÄGE AUS GEWINN- UND ÜBERSCHUSSAUSCHÜTTUNG
3050000	TYPLOGIE 500: RÜCKERSTATTUNGEN UND ANDERE LAUFENDE EINNAHMEN
3050100	VERSICHERUNGSENTSCHÄDIGUNGEN
3050200	RÜCKERSTATTUNGEN IM EINGANG
3059900	ANDERE N.A.B. LAUFENDE EINNAHMEN
3000000	SUMME TITEL 3

Investitionseinnahmen

4020000	TYPLOGIE 200: INVESTITIONSBEITRÄGE
4020100	INVESTITIONSBEITRÄGE SEITENS ÖFFENTLICHER VERWALTUNGEN
4020200	INVESTITIONSBEITRÄGE SEITENS HAUSHALTE
4020500	INVESTITIONSBEITRÄGE SEITENS DER EUROPÄISCHEN UNION UND VOM REST DER WELT
4020600	INVESTITIONSBETRÄGE, WELCHE FÜR DIE RÜCKZAHLUNG VON ANLEIHEN AN DIE ÖFFENTLICHEN VERWALTUNGEN BESTIMMT SIND
4030000	TYPLOGIE 300: SONSTIGE INVESTITIONSZUWENDUNGEN
4030100	INVESTITIONSZUWENDUNGEN ZUR ÜBERNAHME VON VERWALTUNGSSCHULDEN SEITENS ÖFFENTLICHER VERWALTUNGEN
4030200	INVESTITIONSZUWENDUNGEN ZUR ÜBERNAHME VON VERWALTUNGSSCHULDEN SEITENS UNTERNEHMEN
4030400	INVESTITIONSZUWENDUNGEN FÜR DEN FORDERUNGSERLASS DER VERWALTUNG SEITENS ÖFFENTLICHER VERWALTUNGEN
4040000	TYPLOGIE 400: EINNAHMEN AUS DER VERÄUßERUNG MATERIELLER UND IMMATERIELLER GÜTER
4040100	VERÄUßERUNG MATERIELLER GÜTER
4040200	ABTRETUNG VON GRUNDSTÜCKEN UND VON NICHT PRODUZIERTEN SACHVERMÖGEN
4050000	TYPLOGIE 500: SONSTIGE INVESTITIONSEINNAHMEN
4050300	INVESTITIONSEINNAHMEN AUS RÜCKZAHLUNGEN, EINZIEHUNGEN UND ERSTATTUNGEN NICHT GESCHULDET ODER ZU VIEL EINGENOMMENER BETRÄGE
4050400	SONSTIGE N.A.B. INVESTITIONSEINNAHMEN
4000000	SUMME TITEL 4

Einnahmen aus dem Abbau von Finanzanlagen

5010000	TYPLOGIE 100: VERÄUßERUNG VON FINANZANLAGEN
5010100	VERÄUßERUNG VON BETEILIGUNGEN



Anlage D

AUFSTELLUNG DER EINNAHMEN NACH TITELN, TYPOLOGIEN UND KATEGORIEN

FETSTELLUNGEN	davon festgestellte Einnahmen die nicht wiederkehren	KOMPETENZEINZUG	EINZUG DER RÜCKSTÄNDE
503,13	503,13	500,84	54,51
9.643.922,28	0,00	9.643.922,28	0,00
9.643.922,28	0,00	9.643.922,28	0,00
0,00	0,00	0,00	0,00
10.210.716,04	3.685.058,92	9.998.374,06	175.271,40
0,00	0,00	0,00	0,00
4.213.592,64	3.420.511,91	4.027.011,67	150.154,20
5.997.123,40	264.547,01	5.971.362,39	25.117,20
19.934.328,93	3.763.649,53	19.721.984,66	175.325,91

0,00	0,00	0,00	0,00
0,00	0,00	0,00	0,00
0,00	0,00	0,00	0,00
0,00	0,00	0,00	0,00
0,00	0,00	0,00	0,00
0,00	0,00	0,00	0,00
0,00	0,00	0,00	0,00
0,00	0,00	0,00	0,00
0,00	0,00	0,00	0,00
8.080,00	6.730,00	8.080,00	0,00
8.080,00	6.730,00	8.080,00	0,00
0,00	0,00	0,00	0,00
0,00	0,00	0,00	0,00
0,00	0,00	0,00	0,00
0,00	0,00	0,00	0,00
8.080,00	6.730,00	8.080,00	0,00

0,00	0,00	0,00	0,00
0,00	0,00	0,00	0,00



Anlage D

AUFSTELLUNG DER EINNAHMEN NACH TITELN, TYPOLOGIEN UND KATEGORIEN

Titel Typologie Kategorie	BEZEICHNUNG
5020000	TIPOLOGIE 200: EINHEBUNG KURZFRISTIGER FORDERUNGEN
5020200	EINHEBUNG VON KURZFRISTIGEN FORDERUNGEN ZU EINEM VERGÜNSTIGTEN ZINSSATZ SEITENS HAUSHAL
5030000	TIPOLOGIE 300: EINHEBUNG MITTEL-/LANGFRISTIGER FORDERUNGEN
5030100	EINHEBUNG VON MITTEL-/LANGFRISTIGER FORDERUNGEN ZU EINEM VERGÜNSTIGTEN ZINSSATZ SEITENS ÖFFENTLICHEN VERWALTUNGEN
5030200	EINHEBUNG VON MITTEL-/LANGFRISTIGER FORDERUNGEN ZU EINEM VERGÜNSTIGTEN ZINSSATZ SEITENS HAUSHALTE
5030300	EINHEBUNG VON MITTEL-/LANGFRISTIGER FORDERUNGEN ZU EINEM VERGÜNSTIGTEN ZINSSATZ SEITENS UNTERNEHMEN
5040000	TIPOLOGIE 400: SONSTIGE EINNAHMEN AUS DEM ABBAU VON FINANZANLAGEN
5040300	REDUZIERUNG SONSTIGER FINANZANLAGEN GEGENÜBER UNTERNEHMEN
5000000	SUMME TITEL 5

Verbindlichkeiten

6030000	TIPOLOGIE 300: AUFNAHME VON DARLEHEN UND SONSTIGE MITTEL-/LANGFRISTIGE FINANZIERUNGEN
6030100	MITTEL-/LANGFRISTIGE FINANZIERUNGEN
6000000	SUMME TITEL 6

Einnahmen für Dritte und Durchlaufposten

9010000	TIPOLOGIE 100: EINNAHMEN FÜR DURCHLAUFPOSTEN
9010100	SONSTIGE RÜCKBEHALTE
9010200	RÜCKBEHALTE AUF EINKOMMEN AUS NICHT SELBSTSTÄNDIGER ARBEIT
9010300	RÜCKBEHALTE AUF EINKOMMEN AUS SELBSTSTÄNDIGER ARBEIT
9019900	SONSTIGE EINNAHMEN FÜR DURCHLAUFPOSTEN
9020000	TIPOLOGIE 200: EINNAHMEN FÜR DRITTE
9020200	ZUWENDUNGEN VON ÖFFENTLICHEN VERWALTUNGEN FÜR TÄTIGKEITEN IM AUFTRAG DRITTER
9020400	EINLAGEN BEI/VON DRITTEN
9029900	SONSTIGE EINNAHMEN IM AUFTRAG DRITTER
9000000	SUMME TITEL 9

SUMME TITEL

Anlage D

AUFSTELLUNG DER EINNAHMEN NACH TITELN, TYPOLOGIEN UND KATEGORIEN

FETSTELLUNGEN	davon festgestellte Einnahmen die nicht wiederkehren	KOMPETENZEINZUG	EINZUG DER RÜCKSTÄNDE
0,00	0,00	0,00	0,00
0,00	0,00	0,00	0,00
26.692.738,70	26.692.738,70	26.692.738,70	0,00
26.692.738,70	26.692.738,70	26.692.738,70	0,00
0,00	0,00	0,00	0,00
0,00	0,00	0,00	0,00
0,00	0,00	0,00	0,00
0,00	0,00	0,00	0,00
26.692.738,70	26.692.738,70	26.692.738,70	0,00
0,00			
0,00	0,00	0,00	0,00
0,00	0,00	0,00	0,00
0,00	0,00	0,00	0,00
0,00			
10.544.914,41	10.544.914,41	10.514.914,41	30.000,00
2.152.881,60	2.152.881,60	2.152.881,60	0,00
8.144.904,35	8.144.904,35	8.144.904,35	0,00
66.176,28	66.176,28	66.176,28	0,00
180.952,18	180.952,18	150.952,18	30.000,00
0,00	0,00	0,00	0,00
0,00	0,00	0,00	0,00
0,00	0,00	0,00	0,00
0,00	0,00	0,00	0,00
10.544.914,41	10.544.914,41	10.514.914,41	30.000,00
381.364.833,30	98.292.549,64	374.690.290,83	6.882.506,64



Anlage E1

Aufstellung der Ausgaben
nach Aufgabenbereichen,
Programme und
Gruppierungen

Laufende Ausgaben

Zweckbindungen

Anhang E1

**AUFSTELLUNG DER AUSGABEN NACH AUFGABENBEREICHEN, PROGRAMME UND GRUPPIERUNGEN -
LAUFENDE AUSGABEN - ZWECKBINDUNGEN**

AUFGABENBEREICHE PROGRAMME \ GRUPPIERUNGEN	LAUFENDE AUSGABEN	EINKOMMEN AUS NICHT SELBSTÄNDIGER ARBEIT	STEUERN UND ABGABEN ZU LASTEN DER KÖRPERSCHAFT	ERWERB VON GÜTERN UND DIENSTLEISTUNGEN
	100	101	102	103
SUMME GRUPPIERUNGEN	376.672.610,63	37.976.905,48	2.415.711,52	12.144.576,31
1 INSTITUTIONELLE ALLGEMEIN- UND VERWALTUNGSDIENSTE	42.605.923,21	11.698.263,17	721.353,62	3.078.309,22
1 INSTITUTIONELLE ORGANE	27.538.821,47	887.406,88	64.327,21	317.577,38
2 GENERALSEKRETARIAT	880.487,05	817.664,55	62.822,50	0,00
3 WIRTSCHAFTS- UND FINANZVERWALTUNG, PROGRAMMIERUNG UND VERWALTUNGSSAMT	4.684.912,71	2.401.091,24	165.567,70	2.029.816,40
4 VERWALTUNG DER EINNAHMEN AUS ABGABEN UND STEUERBERATUNGSDIENSTE	171.857,48	0,00	157.776,14	0,00
5 VERWALTUNG DER STAATS- UND VERMÖGENSGÜTER	1.006.228,84	870.439,91	53.304,09	82.484,84
6 TECHNISCHES BÜRO	0,00	0,00	0,00	0,00
7 WAHLEN UND VOLKSBEFRAGUNGEN - EINWOHNERMELDE- UND STANDESAM	157.273,28	138.881,33	8.992,60	9.399,35
8 STATISTIK UND INFORMATIONEN-SYSTEME	917.356,97	403.289,28	26.442,19	487.625,50
9 TECHNISCH-ADMINISTRATIVE UNTERSTÜTZUNG DER ÖRTLICHEN KÖRPERSCHAFTEN	0,00	0,00	0,00	0,00
10 HUMANE RESSOURCEN	5.838.891,01	4.914.274,07	106.211,00	86.712,24
11 SONSTIGE ALLGEMEINE DIENSTE	1.410.094,40	1.265.215,91	75.910,19	64.693,51
2 JUSTIZ	33.930.936,69	24.026.898,24	1.548.113,47	6.841.433,86
1 JUSTIZABTEILUNGEN	33.930.936,69	24.026.898,24	1.548.113,47	6.841.433,86
4 AUSBILDUNG UND RECHT AUF BILDUNG	0,00	0,00	0,00	0,00



Anhang E1

**AUFSTELLUNG DER AUSGABEN NACH AUFGABENBEREICHEN, PROGRAMME UND GRUPPIERUNGEN -
LAUFENDE AUSGABEN - ZWECKBINDUNGEN**

LAUFENDE ZUWENDUNGEN	ABGABENZUWENDUNGEN	AUSGLEICHSFONDS	PASSIVZINSEN	SONSTIGE AUSGABEN FÜR KAPITALERTRÄGE	RÜCKERSTATTUNGEN UND BERICHTIGUNGSPOSTEN DER EINNAHMEN	SONSTIGE LAUFENDE AUSGABEN
104	105	106	107	108	109	110
322.332.802,15	0,00	0,00	0,00	0,00	1,694,144.45	108,470.72
26.269.510,00	0,00	0,00	0,00	0,00	733,172.08	105,315.12
26.269.510,00	0,00	0,00	0,00	0,00	0,00	0,00
0,00	0,00	0,00	0,00	0,00	0,00	0,00
0,00	0,00	0,00	0,00	0,00	0,00	88.437,37
0,00	0,00	0,00	0,00	0,00	0,00	14.081,34
0,00	0,00	0,00	0,00	0,00	0,00	0,00
0,00	0,00	0,00	0,00	0,00	0,00	0,00
0,00	0,00	0,00	0,00	0,00	0,00	0,00
0,00	0,00	0,00	0,00	0,00	0,00	0,00
0,00	0,00	0,00	0,00	0,00	0,00	0,00
0,00	0,00	0,00	0,00	0,00	0,00	0,00
0,00	0,00	0,00	0,00	0,00	0,00	0,00
0,00	0,00	0,00	0,00	0,00	731.693,70	0,00
0,00	0,00	0,00	0,00	0,00	1.478,38	2.796,41
550.363,15	0,00	0,00	0,00	0,00	960,972.37	3,155.60
550.363,15	0,00	0,00	0,00	0,00	960.972,37	3.155,60
0,00	0,00	0,00	0,00	0,00	0,00	0,00



Anhang E1

**AUFSTELLUNG DER AUSGABEN NACH AUFGABENBEREICHEN, PROGRAMME UND GRUPPIERUNGEN -
LAUFENDE AUSGABEN - ZWECKBINDUNGEN**

AUFGABENBEREICHE PROGRAMME \ GRUPPIERUNGEN	LAUFENDE AUSGABEN	EINKOMMEN AUS NICHT SELBSTÄNDIGER ARBEIT	STEUERN UND ABGABEN ZU LASTEN DER KÖRPERSCHAFT	ERWERB VON GÜTERN UND DIENSTLEISTUNGEN
	100	101	102	103
2 SONSTIGE NICHT-UNIVERSITÄRE UNTERRICHTSORDNUNGEN	0,00	0,00	0,00	0,00
3 SCHULBAU	0,00	0,00	0,00	0,00
4 UNIVERSITÄTSAUSBILDUNG	0,00	0,00	0,00	0,00
5 TECHNISCHE OBERSCHULEN	0,00	0,00	0,00	0,00
6 AUSBILDUNGS-HILFSDIENSTE	0,00	0,00	0,00	0,00
7 RECHT AUF STUDIUM	0,00	0,00	0,00	0,00
5 SCHUTZ UND AUFWERTUNG KULTURELLER GÜTER UND TÄTIGKEITEN	14.346.396,85	1.229.162,82	82.701,73	2.224.833,23
1 AUFWERTUNG DER HISTORISCH INTERESSANTEN GÜTER	0,00	0,00	0,00	0,00
2 KULTURARBEIT UND VERSCHIEDENE INITIATIVEN IM KULTURBEREICH	14.346.396,85	1.229.162,82	82.701,73	2.224.833,23
6 MAßNAHMEN FÜR DIE JUGEND, SPORT UND FREIZEIT	0,00	0,00	0,00	0,00
1 SPORT UND FREIZEIT	0,00	0,00	0,00	0,00
2 JUGEND	0,00	0,00	0,00	0,00
7 TOURISMUS	0,00	0,00	0,00	0,00
1 ENTWICKLUNG UND AUFWERTUNG DE TOURISMUS	0,00	0,00	0,00	0,00
8 RAUMORDNUNG UND WOHNUNGSBAU	0,00	0,00	0,00	0,00
2 ÖFFENTLICHER UND ÖRTLICHER WOHNUNGSBAU SOWIE GEFÖRDERTER WOHNBAU	0,00	0,00	0,00	0,00
9 NACHHALTIGE ENTWICKLUNG MIT GEBIETS- UND UMWELTSCHUTZ	0,00	0,00	0,00	0,00



Anhang E1

**AUFSTELLUNG DER AUSGABEN NACH AUFGABENBEREICHEN, PROGRAMME UND GRUPPIERUNGEN -
LAUFENDE AUSGABEN - ZWECKBINDUNGEN**

LAUFENDE ZUWENDUNGEN	ABGABENZUWENDUNGEN	AUSGLEICHSFONDS	PASSIVZINSEN	SONSTIGE AUSGABEN FÜR KAPITALERTRÄGE	RÜCKERSTATTUNGEN UND BERICHTIGUNGSPOSTEN DER EINNAHMEN	SONSTIGE LAUFENDE AUSGABEN
104	105	106	107	108	109	110
0,00	0,00	0,00	0,00	0,00	0,00	0,00
0,00	0,00	0,00	0,00	0,00	0,00	0,00
0,00	0,00	0,00	0,00	0,00	0,00	0,00
0,00	0,00	0,00	0,00	0,00	0,00	0,00
0,00	0,00	0,00	0,00	0,00	0,00	0,00
0,00	0,00	0,00	0,00	0,00	0,00	0,00
10.809.699,07	0,00	0,00	0,00	0,00	0,00	0,00
0,00	0,00	0,00	0,00	0,00	0,00	0,00
10.809.699,07	0,00	0,00	0,00	0,00	0,00	0,00
0,00	0,00	0,00	0,00	0,00	0,00	0,00
0,00	0,00	0,00	0,00	0,00	0,00	0,00
0,00	0,00	0,00	0,00	0,00	0,00	0,00
0,00	0,00	0,00	0,00	0,00	0,00	0,00
0,00	0,00	0,00	0,00	0,00	0,00	0,00
0,00	0,00	0,00	0,00	0,00	0,00	0,00
0,00	0,00	0,00	0,00	0,00	0,00	0,00
0,00	0,00	0,00	0,00	0,00	0,00	0,00



Anhang E1

**AUFSTELLUNG DER AUSGABEN NACH AUFGABENBEREICHEN, PROGRAMME UND GRUPPIERUNGEN -
LAUFENDE AUSGABEN - ZWECKBINDUNGEN**

AUFGABENBEREICHE PROGRAMME \ GRUPPIERUNGEN	LAUFENDE AUSGABEN	EINKOMMEN AUS NICHT SELBSTÄNDIGER ARBEIT	STEUERN UND ABGABEN ZU LASTEN DER KÖRPERSCHAFT	ERWERB VON GÜTERN UND DIENSTLEISTUNGEN
	100	101	102	103
1 BODENMELIORIERUNG (BODENSCHUTZ)	0,00	0,00	0,00	0,00
2 SCHUTZ, AUFWERTUNG UND WIEDERHERSTELLUNG DER UMWELT	0,00	0,00	0,00	0,00
6 SCHUTZ UND AUFWERTUNG DER WASSERRESSOURCEN	0,00	0,00	0,00	0,00
8 LUFTQUALITÄT UND REDUZIERUNG DE LUFTVERSCHMUTZUNG	0,00	0,00	0,00	0,00
10 VERKEHR UND MOBILITÄTSFÖRDERUNG	0,00	0,00	0,00	0,00
2 NAHVERKEHR	0,00	0,00	0,00	0,00
5 STRAßENNETZ UND STRAßENINFRASTRUKTUREN	0,00	0,00	0,00	0,00
11 FREIWILLIGER RETTUNGSDIENST	0,00	0,00	0,00	0,00
1 ZIVILSCHUTZ	0,00	0,00	0,00	0,00
12 SOZIALE RECHTE, SOZIAL- UND FAMILIENPOLITIK	1.010.610,64	202.719,17	13.440,10	0,00
1 PROGRAMME FÜR KLEINKINDER UND MINDERJÄHRIGE SOWIE FÜR KINDERHORTE	0,00	0,00	0,00	0,00
2 MAßNAHMEN FÜR MENSCHEN MIT BEHINDERUNG	0,00	0,00	0,00	0,00
3 SENIORENBETREUUNG	0,00	0,00	0,00	0,00
4 PROGRAMME FÜR VON SOZIALER AUSGRENZUNG BEDROHTE MENSCHEN	0,00	0,00	0,00	0,00
5 MAßNAHMEN FÜR HAUSHALTE	0,00	0,00	0,00	0,00
7 PROGRAMMIERUNG UND STEUERUNG DER SOZIO-SANITÄREN UND SOZIALEN DIENSTE	1.010.610,64	202.719,17	13.440,10	0,00



Anhang E1

**AUFSTELLUNG DER AUSGABEN NACH AUFGABENBEREICHEN, PROGRAMME UND GRUPPIERUNGEN -
LAUFENDE AUSGABEN - ZWECKBINDUNGEN**

LAUFENDE ZUWENDUNGEN	ABGABENZUWENDUNGEN	AUSGLEICHSFONDS	PASSIVZINSEN	SONSTIGE AUSGABEN FÜR KAPITALERTRÄGE	RÜCKERSTATTUNGEN UND BERICHTIGUNGSPOSTEN DER EINNAHMEN	SONSTIGE LAUFENDE AUSGABEN
104	105	106	107	108	109	110
0,00	0,00	0,00	0,00	0,00	0,00	0,00
0,00	0,00	0,00	0,00	0,00	0,00	0,00
0,00	0,00	0,00	0,00	0,00	0,00	0,00
0,00	0,00	0,00	0,00	0,00	0,00	0,00
0,00	0,00	0,00	0,00	0,00	0,00	0,00
0,00	0,00	0,00	0,00	0,00	0,00	0,00
0,00	0,00	0,00	0,00	0,00	0,00	0,00
0,00	0,00	0,00	0,00	0,00	0,00	0,00
0,00	0,00	0,00	0,00	0,00	0,00	0,00
794.451,37	0,00	0,00	0,00	0,00	0,00	0,00
0,00	0,00	0,00	0,00	0,00	0,00	0,00
0,00	0,00	0,00	0,00	0,00	0,00	0,00
0,00	0,00	0,00	0,00	0,00	0,00	0,00
0,00	0,00	0,00	0,00	0,00	0,00	0,00
0,00	0,00	0,00	0,00	0,00	0,00	0,00
794.451,37	0,00	0,00	0,00	0,00	0,00	0,00



Anhang E1

**AUFSTELLUNG DER AUSGABEN NACH AUFGABENBEREICHEN, PROGRAMME UND GRUPPIERUNGEN -
LAUFENDE AUSGABEN - ZWECKBINDUNGEN**

AUFGABENBEREICHE PROGRAMME \ GRUPPIERUNGEN	LAUFENDE AUSGABEN	EINKOMMEN AUS NICHT SELBSTÄNDIGER ARBEIT	STEUERN UND ABGABEN ZU LASTEN DER KÖRPERSCHAFT	ERWERB VON GÜTERN UND DIENSTLEISTUNGEN
	100	101	102	103
8 KOOPERATION UND VERBANDSARBEIT	0,00	0,00	0,00	0,00
13 GESUNDHEITSSCHUTZ	0,00	0,00	0,00	0,00
1 REGIONALER GESUNDHEITSDIENST - LAUFENDE ORDENTLICHE FINANZIERUNG ZUR GARANTIE DES MINDESBETREUUNGS-STANDARDS	0,00	0,00	0,00	0,00
2 REGIONALER GESUNDHEITSDIENST - LAUFENDE ZUSATZFINANZIERUNG ZUR DECKUNG DES MINDESBETREUUNGSSTANDARDS	0,00	0,00	0,00	0,00
14 WIRTSCHAFTLICHE ENTWICKLUNG UND WETTBEWERBSFÄHIGKEIT	0,00	0,00	0,00	0,00
1 INDUSTRIE, KLEINE UND MITTLERE UNTERNEHMEN, HANDWERK	0,00	0,00	0,00	0,00
2 HANDEL - VERTRIEBSNETZE - VERBRAUCHERSCHUTZ	0,00	0,00	0,00	0,00
3 FORSCHUNG UND INNOVATION	0,00	0,00	0,00	0,00
4 NETZWERKE UND SONSTIGE DIENSTE VON ÖFFENTLICHEM NUTZEN	0,00	0,00	0,00	0,00
15 ARBEITS- UND BERUFSAUSBILDUNGSPOLITIK	0,00	0,00	0,00	0,00
1 DIENSTE FÜR DIE ENTWICKLUNG DES ARBEITSMARKTES	0,00	0,00	0,00	0,00
2 BERUFSAUSBILDUNG	0,00	0,00	0,00	0,00
3 BESCHÄFTIGUNGSFÖRDERUNG	0,00	0,00	0,00	0,00
16 LANDWIRTSCHAFT, ERNÄHRUNGSWESEN UND FISCHEREI	0,00	0,00	0,00	0,00
1 ENTWICKLUNG DES LANDWIRTSCHAFTSSEKTORS UND DES NAHRUNGSMITTELBEREICHS	0,00	0,00	0,00	0,00
2 JAGD UND FISCHEREI	0,00	0,00	0,00	0,00



Anhang E1

**AUFSTELLUNG DER AUSGABEN NACH AUFGABENBEREICHEN, PROGRAMME UND GRUPPIERUNGEN -
LAUFENDE AUSGABEN - ZWECKBINDUNGEN**

LAUFENDE ZUWENDUNGEN	ABGABENZUWENDUNGEN	AUSGLEICHSFONDS	PASSIVZINSEN	SONSTIGE AUSGABEN FÜR KAPITALERTRÄGE	RÜCKERSTATTUN GEN UND BERICHTIGUNGSP OSTEN DER EINNAHMEN	SONSTIGE LAUFENDE AUSGABEN
104	105	106	107	108	109	110
0,00	0,00	0,00	0,00	0,00	0,00	0,00
0,00	0,00	0,00	0,00	0,00	0,00	0,00
0,00	0,00	0,00	0,00	0,00	0,00	0,00
0,00	0,00	0,00	0,00	0,00	0,00	0,00
0,00	0,00	0,00	0,00	0,00	0,00	0,00
0,00	0,00	0,00	0,00	0,00	0,00	0,00
0,00	0,00	0,00	0,00	0,00	0,00	0,00
0,00	0,00	0,00	0,00	0,00	0,00	0,00
0,00	0,00	0,00	0,00	0,00	0,00	0,00
0,00	0,00	0,00	0,00	0,00	0,00	0,00
0,00	0,00	0,00	0,00	0,00	0,00	0,00
0,00	0,00	0,00	0,00	0,00	0,00	0,00
0,00	0,00	0,00	0,00	0,00	0,00	0,00
0,00	0,00	0,00	0,00	0,00	0,00	0,00
0,00	0,00	0,00	0,00	0,00	0,00	0,00
0,00	0,00	0,00	0,00	0,00	0,00	0,00



Anhang E1

**AUFSTELLUNG DER AUSGABEN NACH AUFGABENBEREICHEN, PROGRAMME UND GRUPPIERUNGEN -
LAUFENDE AUSGABEN - ZWECKBINDUNGEN**

AUFGABENBEREICHE PROGRAMME \ GRUPPIERUNGEN	LAUFENDE AUSGABEN	EINKOMMEN AUS NICHT SELBSTÄNDIGER ARBEIT	STEUERN UND ABGABEN ZU LASTEN DER KÖRPERSCHAFT	ERWERB VON GÜTERN UND DIENSTLEISTUNGEN
	100	101	102	103
17 ENERGIE UND DIVERSIFIKATION DER ENERGIEQUELLEN	0,00	0,00	0,00	0,00
1 ENERGIEQUELLEN	0,00	0,00	0,00	0,00
18 BEZIEHUNGEN ZU DEN ANDEREN GEBIETS- UND LOKALKÖRPERSCHAFTEN	283.524.038,14	697.042,26	42.134,70	0,00
1 BEZIEHUNGEN ZU DEN ANDEREN GEBIETSKÖRPERSCHAFTEN	283.524.038,14	697.042,26	42.134,70	0,00
19 INTERNATIONALE BEZIEHUNGEN	1.254.705,10	122.819,82	7.967,90	0,00
1 INTERNATIONALE BEZIEHUNGEN UND KOOPERATION IN DER ENTWICKLUNG	1.254.705,10	122.819,82	7.967,90	0,00
20 FONDS UND RÜCKSTELLUNGEN	0,00	0,00	0,00	0,00
1 RESERVEFONDS	0,00	0,00	0,00	0,00
3 SONSTIGE FONDS	0,00	0,00	0,00	0,00
50 STAATSVerschuldung	0,00	0,00	0,00	0,00
1 ZINSANTEIL AMORTISATION VON DARLEHEN UND ANLEIHEN	0,00	0,00	0,00	0,00



Anhang E1

**AUFSTELLUNG DER AUSGABEN NACH AUFGABENBEREICHEN, PROGRAMME UND GRUPPIERUNGEN -
LAUFENDE AUSGABEN - ZWECKBINDUNGEN**

LAFENDE ZUWENDUNGEN	ABGABENZUWENDUNGEN	AUSGLEICHSFONDS	PASSIVZINSEN	SONSTIGE AUSGABEN FÜR KAPITALERTRÄGE	RÜCKERSTATTUNGEN UND BERICHTIGUNGSPOSTEN DER EINNÄHMEN	SONSTIGE LAUFENDE AUSGABEN
104	105	106	107	108	109	110
0,00	0,00	0,00	0,00	0,00	0,00	0,00
0,00	0,00	0,00	0,00	0,00	0,00	0,00
282.784.861,18	0,00	0,00	0,00	0,00	0,00	0,00
282.784.861,18	0,00	0,00	0,00	0,00	0,00	0,00
1.123.917,38	0,00	0,00	0,00	0,00	0,00	0,00
1.123.917,38	0,00	0,00	0,00	0,00	0,00	0,00
0,00	0,00	0,00	0,00	0,00	0,00	0,00
0,00	0,00	0,00	0,00	0,00	0,00	0,00
0,00	0,00	0,00	0,00	0,00	0,00	0,00
0,00	0,00	0,00	0,00	0,00	0,00	0,00
0,00	0,00	0,00	0,00	0,00	0,00	0,00



Anlage E2

Aufstellung der Ausgaben
nach Aufgabenbereichen,
Programme und
Gruppierungen

Laufende Ausgaben

Zahlungen in Kompetenz

Anhang E2

**AUFSTELLUNG DER AUSGABEN NACH AUFGABENBEREICHEN, PROGRAMME UND GRUPPIERUNGEN -
LAUFENDE AUSGABEN - ZAHLUNGEN IN KOMPETENZ**

AUFGABENBEREICHE PROGRAMME \ GRUPPIERUNGEN		LAUFENDE AUSGABEN	EINKOMMEN AUS NICHT SELBSTÄNDIGER ARBEIT	STEUERN UND ABGABEN ZU LASTEN DER KÖRPERSCHAFT	ERWERB VON GÜTERN UND DIENSTLEISTUNGEN
		100	101	102	103
SUMME GRUPPIERUNGEN		364.801.069,03	34.421.591,76	2.125.110,71	8.634.068,35
1	INSTITUTIONELLE ALLGEMEIN- UND VERWALTUNGSDIENSTE	39.509.518,75	10.761.883,39	602.442,09	1.662.196,07
1	INSTITUTIONELLE ORGANE	27.358.574,74	810.506,38	58.585,73	219.972,63
2	GENERALSEKRETARIAT	799.268,84	742.590,75	56.678,09	0,00
3	WIRTSCHAFTS- UND FINANZVERWALTUNG, PROGRAMMIERUNG UND VERWALTUNGSAMT	3.506.432,49	2.192.133,39	150.332,51	1.075.529,22
4	VERWALTUNG DER EINNAHMEN AUS ABGABEN UND STEUERBERATUNGSDIENSTE	106.138,28	0,00	92.056,94	0,00
5	VERWALTUNG DER STAATS- UND VERMÖGENSGÜTER	891.546,90	786.388,06	48.015,02	57.143,82
6	TECHNISCHES BÜRO	0,00	0,00	0,00	0,00
7	WAHLEN UND VOLKSBEFRAGUNGEN - EINWOHNERMELDE- UND STANDESAM	142.924,72	125.405,81	8.119,56	9.399,35
8	STATISTIK UND INFORMATIONEN-SYSTEME	586.430,71	370.623,56	24.266,11	191.541,04
9	TECHNISCH-ADMINISTRATIVE UNTERSTÜTZUNG DER ÖRTLICHEN KÖRPERSCHAFTEN	0,00	0,00	0,00	0,00
10	HUMANE RESSOURCEN	4.847.990,62	4.598.183,74	96.031,08	47.082,10
11	SONSTIGE ALLGEMEINE DIENSTE	1.270.211,45	1.136.051,70	68.357,05	61.527,91
2	JUSTIZ	28.439.467,92	21.612.742,12	1.390.051,88	4.946.870,66
1	JUSTIZABTEILUNGEN	28.439.467,92	21.612.742,12	1.390.051,88	4.946.870,66
4	AUSBILDUNG UND RECHT AUF BILDUNG	0,00	0,00	0,00	0,00



Anhang E2

**AUFSTELLUNG DER AUSGABEN NACH AUFGABENBEREICHEN, PROGRAMME UND GRUPPIERUNGEN -
LAUFENDE AUSGABEN - ZAHLUNGEN IN KOMPETENZ**

LAUFENDE ZUWENDUNGEN	ABGABENZUWENDUNGEN	AUSGLEICHSFONDS	PASSIVZINSEN	SONSTIGE AUSGABEN FÜR KAPITALERTRÄGE	RÜCKERSTATTUNGEN UND BERICHTIGUNGSPOSTEN DER EINNAHMEN	SONSTIGE LAUFENDE AUSGABEN
104	105	106	107	108	109	110
319.229.683,04	0,00	0,00	0,00	0,00	282,144.45	108,470.72
26.269.510,00	0,00	0,00	0,00	0,00	108,172.08	105,315.12
26.269.510,00	0,00	0,00	0,00	0,00	0,00	0,00
0,00	0,00	0,00	0,00	0,00	0,00	0,00
0,00	0,00	0,00	0,00	0,00	0,00	88.437,37
0,00	0,00	0,00	0,00	0,00	0,00	14.081,34
0,00	0,00	0,00	0,00	0,00	0,00	0,00
0,00	0,00	0,00	0,00	0,00	0,00	0,00
0,00	0,00	0,00	0,00	0,00	0,00	0,00
0,00	0,00	0,00	0,00	0,00	0,00	0,00
0,00	0,00	0,00	0,00	0,00	0,00	0,00
0,00	0,00	0,00	0,00	0,00	0,00	0,00
0,00	0,00	0,00	0,00	0,00	0,00	0,00
0,00	0,00	0,00	0,00	0,00	0,00	106.693,70
0,00	0,00	0,00	0,00	0,00	0,00	1.478,38
312.675,29	0,00	0,00	0,00	0,00	173,972.37	3,155.60
312.675,29	0,00	0,00	0,00	0,00	173.972,37	3.155,60
0,00	0,00	0,00	0,00	0,00	0,00	0,00



Anhang E2

**AUFSTELLUNG DER AUSGABEN NACH AUFGABENBEREICHEN, PROGRAMME UND GRUPPIERUNGEN -
LAUFENDE AUSGABEN - ZAHLUNGEN IN KOMPETENZ**

AUFGABENBEREICHE PROGRAMME \ GRUPPIERUNGEN	LAUFENDE AUSGABEN	EINKOMMEN AUS NICHT SELBSTÄNDIGER ARBEIT	STEUERN UND ABGABEN ZU LASTEN DER KÖRPERSCHAFT	ERWERB VON GÜTERN UND DIENSTLEISTUNGEN
	100	101	102	103
2 SONSTIGE NICHT-UNIVERSITÄRE UNTERRICHTSORDNUNGEN	0,00	0,00	0,00	0,00
3 SCHULBAU	0,00	0,00	0,00	0,00
4 UNIVERSITÄTSAUSBILDUNG	0,00	0,00	0,00	0,00
5 TECHNISCHE OBERSCHULEN	0,00	0,00	0,00	0,00
6 AUSBILDUNGS-HILFSDIENSTE	0,00	0,00	0,00	0,00
7 RECHT AUF STUDIUM	0,00	0,00	0,00	0,00
5 SCHUTZ UND AUFWERTUNG KULTURELLER GÜTER UND TÄTIGKEITEN	12.677.947,22	1.118.479,49	75.504,06	2.025.001,62
1 AUFWERTUNG DER HISTORISCH INTERESSANTEN GÜTER	0,00	0,00	0,00	0,00
2 KULTURARBEIT UND VERSCHIEDENE INITIATIVEN IM KULTURBEREICH	12.677.947,22	1.118.479,49	75.504,06	2.025.001,62
6 MAßNAHMEN FÜR DIE JUGEND, SPORT UND FREIZEIT	0,00	0,00	0,00	0,00
1 SPORT UND FREIZEIT	0,00	0,00	0,00	0,00
2 JUGEND	0,00	0,00	0,00	0,00
7 TOURISMUS	0,00	0,00	0,00	0,00
1 ENTWICKLUNG UND AUFWERTUNG DE TOURISMUS	0,00	0,00	0,00	0,00
8 RAUMORDNUNG UND WOHNUNGSBAU	0,00	0,00	0,00	0,00
2 ÖFFENTLICHER UND ÖRTLICHER WOHNUNGSBAU SOWIE GEFÖRDERTER WOHNBAU	0,00	0,00	0,00	0,00
9 NACHHALTIGE ENTWICKLUNG MIT GEBIETS- UND UMWELTSCHUTZ	0,00	0,00	0,00	0,00



Anhang E2

**AUFSTELLUNG DER AUSGABEN NACH AUFGABENBEREICHEN, PROGRAMME UND GRUPPIERUNGEN -
LAUFENDE AUSGABEN - ZAHLUNGEN IN KOMPETENZ**

LAUFENDE ZUWENDUNGEN	ABGABENZUWENDUNGEN	AUSGLEICHSFONDS	PASSIVZINSEN	SONSTIGE AUSGABEN FÜR KAPITALERTRÄGE	RÜCKERSTATTUNGEN UND BERICHTIGUNGSPOSTEN DER EINNAHMEN	SONSTIGE LAUFENDE AUSGABEN
104	105	106	107	108	109	110
0,00	0,00	0,00	0,00	0,00	0,00	0,00
0,00	0,00	0,00	0,00	0,00	0,00	0,00
0,00	0,00	0,00	0,00	0,00	0,00	0,00
0,00	0,00	0,00	0,00	0,00	0,00	0,00
0,00	0,00	0,00	0,00	0,00	0,00	0,00
0,00	0,00	0,00	0,00	0,00	0,00	0,00
9.458.962,05	0,00	0,00	0,00	0,00	0,00	0,00
0,00	0,00	0,00	0,00	0,00	0,00	0,00
9.458.962,05	0,00	0,00	0,00	0,00	0,00	0,00
0,00	0,00	0,00	0,00	0,00	0,00	0,00
0,00	0,00	0,00	0,00	0,00	0,00	0,00
0,00	0,00	0,00	0,00	0,00	0,00	0,00
0,00	0,00	0,00	0,00	0,00	0,00	0,00
0,00	0,00	0,00	0,00	0,00	0,00	0,00
0,00	0,00	0,00	0,00	0,00	0,00	0,00
0,00	0,00	0,00	0,00	0,00	0,00	0,00
0,00	0,00	0,00	0,00	0,00	0,00	0,00



Anhang E2

**AUFSTELLUNG DER AUSGABEN NACH AUFGABENBEREICHEN, PROGRAMME UND GRUPPIERUNGEN -
LAUFENDE AUSGABEN - ZAHLUNGEN IN KOMPETENZ**

AUFGABENBEREICHE PROGRAMME \ GRUPPIERUNGEN	LAUFENDE AUSGABEN	EINKOMMEN AUS NICHT SELBSTÄNDIGER ARBEIT	STEUERN UND ABGABEN ZU LASTEN DER KÖRPERSCHAFT	ERWERB VON GÜTERN UND DIENSTLEISTUNGEN
	100	101	102	103
1 BODENMELIORIERUNG (BODENSCHUTZ)	0,00	0,00	0,00	0,00
2 SCHUTZ, AUFWERTUNG UND WIEDERHERSTELLUNG DER UMWELT	0,00	0,00	0,00	0,00
6 SCHUTZ UND AUFWERTUNG DER WASSERRESSOURCEN	0,00	0,00	0,00	0,00
8 LUFTQUALITÄT UND REDUZIERUNG DE LUFTVERSCHMUTZUNG	0,00	0,00	0,00	0,00
10 VERKEHR UND MOBILITÄTSFÖRDERUNG	0,00	0,00	0,00	0,00
2 NAHVERKEHR	0,00	0,00	0,00	0,00
5 STRAßENNETZ UND STRAßENINFRASTRUKTUREN	0,00	0,00	0,00	0,00
11 FREIWILLIGER RETTUNGSDIENST	0,00	0,00	0,00	0,00
1 ZIVILSCHUTZ	0,00	0,00	0,00	0,00
12 SOZIALE RECHTE, SOZIAL- UND FAMILIENPOLITIK	858.958,44	182.487,45	12.019,62	0,00
1 PROGRAMME FÜR KLEINKINDER UND MINDERJÄHRIGE SOWIE FÜR KINDERHORTE	0,00	0,00	0,00	0,00
2 MAßNAHMEN FÜR MENSCHEN MIT BEHINDERUNG	0,00	0,00	0,00	0,00
3 SENIORENBETREUUNG	0,00	0,00	0,00	0,00
4 PROGRAMME FÜR VON SOZIALER AUSGRENZUNG BEDROHTE MENSCHEN	0,00	0,00	0,00	0,00
5 MAßNAHMEN FÜR HAUSHALTE	0,00	0,00	0,00	0,00
7 PROGRAMMIERUNG UND STEUERUNG DER SOZIO-SANITÄREN UND SOZIALEN DIENSTE	858.958,44	182.487,45	12.019,62	0,00



Anhang E2

**AUFSTELLUNG DER AUSGABEN NACH AUFGABENBEREICHEN, PROGRAMME UND GRUPPIERUNGEN -
LAUFENDE AUSGABEN - ZAHLUNGEN IN KOMPETENZ**

LAUFENDE ZUWENDUNGEN	ABGABENZUWENDUNGEN	AUSGLEICHSFONDS	PASSIVZINSEN	SONSTIGE AUSGABEN FÜR KAPITALERTRÄGE	RÜCKERSTATTUNGEN UND BERICHTIGUNGSPOSTEN DER EINNAHMEN	SONSTIGE LAUFENDE AUSGABEN
104	105	106	107	108	109	110
0,00	0,00	0,00	0,00	0,00	0,00	0,00
0,00	0,00	0,00	0,00	0,00	0,00	0,00
0,00	0,00	0,00	0,00	0,00	0,00	0,00
0,00	0,00	0,00	0,00	0,00	0,00	0,00
0,00	0,00	0,00	0,00	0,00	0,00	0,00
0,00	0,00	0,00	0,00	0,00	0,00	0,00
0,00	0,00	0,00	0,00	0,00	0,00	0,00
0,00	0,00	0,00	0,00	0,00	0,00	0,00
0,00	0,00	0,00	0,00	0,00	0,00	0,00
664.451,37	0,00	0,00	0,00	0,00	0,00	0,00
0,00	0,00	0,00	0,00	0,00	0,00	0,00
0,00	0,00	0,00	0,00	0,00	0,00	0,00
0,00	0,00	0,00	0,00	0,00	0,00	0,00
0,00	0,00	0,00	0,00	0,00	0,00	0,00
0,00	0,00	0,00	0,00	0,00	0,00	0,00
664.451,37	0,00	0,00	0,00	0,00	0,00	0,00



Anhang E2

**AUFSTELLUNG DER AUSGABEN NACH AUFGABENBEREICHEN, PROGRAMME UND GRUPPIERUNGEN -
LAUFENDE AUSGABEN - ZAHLUNGEN IN KOMPETENZ**

AUFGABENBEREICHE PROGRAMME \ GRUPPIERUNGEN	LAUFENDE AUSGABEN	EINKOMMEN AUS NICHT SELBSTÄNDIGER ARBEIT	STEUERN UND ABGABEN ZU LASTEN DER KÖRPERSCHAFT	ERWERB VON GÜTERN UND DIENSTLEISTUNGEN
	100	101	102	103
8 KOOPERATION UND VERBANDSARBEIT	0,00	0,00	0,00	0,00
13 GESUNDHEITSSCHUTZ	0,00	0,00	0,00	0,00
1 REGIONALER GESUNDHEITSDIENST - LAUFENDE ORDENTLICHE FINANZIERUNG ZUR GARANTIE DES MINDESBETREUUNGS-STANDARDS	0,00	0,00	0,00	0,00
2 REGIONALER GESUNDHEITSDIENST - LAUFENDE ZUSATZFINANZIERUNG ZUR DECKUNG DES MINDESBETREUUNGSSTANDARDS	0,00	0,00	0,00	0,00
14 WIRTSCHAFTLICHE ENTWICKLUNG UND WETTBEWERBSFÄHIGKEIT	0,00	0,00	0,00	0,00
1 INDUSTRIE, KLEINE UND MITTLERE UNTERNEHMEN, HANDWERK	0,00	0,00	0,00	0,00
2 HANDEL - VERTRIEBSNETZE - VERBRAUCHERSCHUTZ	0,00	0,00	0,00	0,00
3 FORSCHUNG UND INNOVATION	0,00	0,00	0,00	0,00
4 NETZWERKE UND SONSTIGE DIENSTE VON ÖFFENTLICHEM NUTZEN	0,00	0,00	0,00	0,00
15 ARBEITS- UND BERUFSAUSBILDUNGSPOLITIK	0,00	0,00	0,00	0,00
1 DIENSTE FÜR DIE ENTWICKLUNG DES ARBEITSMARKTES	0,00	0,00	0,00	0,00
2 BERUFSAUSBILDUNG	0,00	0,00	0,00	0,00
3 BESCHÄFTIGUNGSFÖRDERUNG	0,00	0,00	0,00	0,00
16 LANDWIRTSCHAFT, ERNÄHRUNGSWESEN UND FISCHEREI	0,00	0,00	0,00	0,00
1 ENTWICKLUNG DES LANDWIRTSCHAFTSSEKTORS UND DES NAHRUNGSMITTELBEREICHS	0,00	0,00	0,00	0,00
2 JAGD UND FISCHEREI	0,00	0,00	0,00	0,00



Anhang E2

**AUFSTELLUNG DER AUSGABEN NACH AUFGABENBEREICHEN, PROGRAMME UND GRUPPIERUNGEN -
LAUFENDE AUSGABEN - ZAHLUNGEN IN KOMPETENZ**

LAFENDE ZUWENDUNGEN	ABGABENZUWENDUNGEN	AUSGLEICHSFONDS	PASSIVZINSEN	SONSTIGE AUSGABEN FÜR KAPITALERTRÄGE	RÜCKERSTATTUNGEN UND BERICHTIGUNGSPOSTEN DER EINNAHMEN	SONSTIGE LAUFENDE AUSGABEN
104	105	106	107	108	109	110
0,00	0,00	0,00	0,00	0,00	0,00	0,00
0,00	0,00	0,00	0,00	0,00	0,00	0,00
0,00	0,00	0,00	0,00	0,00	0,00	0,00
0,00	0,00	0,00	0,00	0,00	0,00	0,00
0,00	0,00	0,00	0,00	0,00	0,00	0,00
0,00	0,00	0,00	0,00	0,00	0,00	0,00
0,00	0,00	0,00	0,00	0,00	0,00	0,00
0,00	0,00	0,00	0,00	0,00	0,00	0,00
0,00	0,00	0,00	0,00	0,00	0,00	0,00
0,00	0,00	0,00	0,00	0,00	0,00	0,00
0,00	0,00	0,00	0,00	0,00	0,00	0,00
0,00	0,00	0,00	0,00	0,00	0,00	0,00
0,00	0,00	0,00	0,00	0,00	0,00	0,00
0,00	0,00	0,00	0,00	0,00	0,00	0,00
0,00	0,00	0,00	0,00	0,00	0,00	0,00



Anhang E2

**AUFSTELLUNG DER AUSGABEN NACH AUFGABENBEREICHEN, PROGRAMME UND GRUPPIERUNGEN -
LAUFENDE AUSGABEN - ZAHLUNGEN IN KOMPETENZ**

AUFGABENBEREICHE PROGRAMME \ GRUPPIERUNGEN	LAUFENDE AUSGABEN	EINKOMMEN AUS NICHT SELBSTÄNDIGER ARBEIT	STEUERN UND ABGABEN ZU LASTEN DER KÖRPERSCHAFT	ERWERB VON GÜTERN UND DIENSTLEISTUNGEN
	100	101	102	103
17 ENERGIE UND DIVERSIFIKATION DER ENERGIEQUELLEN	0,00	0,00	0,00	0,00
1 ENERGIEQUELLEN	0,00	0,00	0,00	0,00
18 BEZIEHUNGEN ZU DEN ANDEREN GEBIETS- UND LOKALKÖRPERSCHAFTEN	282.363.210,38	634.433,70	37.855,73	0,00
1 BEZIEHUNGEN ZU DEN ANDEREN GEBIETSKÖRPERSCHAFTEN	282.363.210,38	634.433,70	37.855,73	0,00
19 INTERNATIONALE BEZIEHUNGEN	951.966,32	111.565,61	7.237,33	0,00
1 INTERNATIONALE BEZIEHUNGEN UND KOOPERATION IN DER ENTWICKLUNG	951.966,32	111.565,61	7.237,33	0,00
20 FONDS UND RÜCKSTELLUNGEN	0,00	0,00	0,00	0,00
1 RESERVEFONDS	0,00	0,00	0,00	0,00
3 SONSTIGE FONDS	0,00	0,00	0,00	0,00
50 STAATSVerschuldung	0,00	0,00	0,00	0,00
1 ZINSANTEIL AMORTISATION VON DARLEHEN UND ANLEIHEN	0,00	0,00	0,00	0,00



Anhang E2

**AUFSTELLUNG DER AUSGABEN NACH AUFGABENBEREICHEN, PROGRAMME UND GRUPPIERUNGEN -
LAUFENDE AUSGABEN - ZAHLUNGEN IN KOMPETENZ**

LAFENDE ZUWENDUNGEN	ABGABENZUWENDUNGEN	AUSGLEICHSFONDS	PASSIVZINSEN	SONSTIGE AUSGABEN FÜR KAPITALERTRÄGE	RÜCKERSTATTUNGEN UND BERICHTIGUNGSPOSTEN DER EINNÄHMEN	SONSTIGE LAUFENDE AUSGABEN
104	105	106	107	108	109	110
0,00	0,00	0,00	0,00	0,00	0,00	0,00
0,00	0,00	0,00	0,00	0,00	0,00	0,00
281.690.920,95	0,00	0,00	0,00	0,00	0,00	0,00
281.690.920,95	0,00	0,00	0,00	0,00	0,00	0,00
833.163,38	0,00	0,00	0,00	0,00	0,00	0,00
833.163,38	0,00	0,00	0,00	0,00	0,00	0,00
0,00	0,00	0,00	0,00	0,00	0,00	0,00
0,00	0,00	0,00	0,00	0,00	0,00	0,00
0,00	0,00	0,00	0,00	0,00	0,00	0,00
0,00	0,00	0,00	0,00	0,00	0,00	0,00
0,00	0,00	0,00	0,00	0,00	0,00	0,00



Anlage E3

Aufstellung der Ausgaben
nach Aufgabenbereichen,
Programme und
Gruppierungen

Laufende Ausgaben

Zahlungen auf Rückstände

Anhang E3

**AUFSTELLUNG DER AUSGABEN NACH AUFGABENBEREICHEN, PROGRAMME UND GRUPPIERUNGEN -
LAUFENDE AUSGABEN - ZAHLUNGEN AUF RÜCKSTÄNDE**

AUFGABENBEREICHE PROGRAMME \ GRUPPIERUNGEN		LAUFENDE AUSGABEN	EINKOMMEN AUS NICHT SELBSTÄNDIGER ARBEIT	STEUERN UND ABGABEN ZU LASTEN DER KÖRPERSCHAFT	ERWERB VON GÜTERN UND DIENSTLEISTUNGEN
		100	101	102	103
SUMME GRUPPIERUNGEN		5.780.028,13	492.257,46	26.010,01	1.219.574,25
1	INSTITUTIONELLE ALLGEMEIN- UND VERWALTUNGSDIENSTE	1.342.935,56	432.151,12	26.010,01	414.235,56
1	INSTITUTIONELLE ORGANE	856,20	0,00	0,00	856,20
2	GENERALSEKRETARIAT	0,00	0,00	0,00	0,00
3	WIRTSCHAFTS- UND FINANZVERWALTUNG, PROGRAMMIERUNG UND VERWALTUNGSAMT	115.429,85	0,00	0,00	115.429,85
4	VERWALTUNG DER EINNAHMEN AUS ABGABEN UND STEUERBERATUNGSDIENSTE	26.010,01	0,00	26.010,01	0,00
5	VERWALTUNG DER STAATS- UND VERMÖGENSGÜTER	47.891,26	0,00	0,00	47.891,26
6	TECHNISCHES BÜRO	0,00	0,00	0,00	0,00
7	WAHLEN UND VOLKSBEFRAGUNGEN - EINWOHNERMELDE- UND STANDESAM	30.131,56	0,00	0,00	30.131,56
8	STATISTIK UND INFORMATIONEN-SYSTEME	191.063,34	0,00	0,00	191.063,34
9	TECHNISCH-ADMINISTRATIVE UNTERSTÜTZUNG DER ÖRTLICHEN KÖRPERSCHAFTEN	0,00	0,00	0,00	0,00
10	HUMANE RESSOURCEN	929.546,79	432.151,12	0,00	26.856,80
11	SONSTIGE ALLGEMEINE DIENSTE	2.006,55	0,00	0,00	2.006,55
2	JUSTIZ	1.387.302,07	60.106,34	0,00	636.635,16
1	JUSTIZABTEILUNGEN	1.387.302,07	60.106,34	0,00	636.635,16
4	AUSBILDUNG UND RECHT AUF BILDUNG	0,00	0,00	0,00	0,00



Anhang E3

**AUFSTELLUNG DER AUSGABEN NACH AUFGABENBEREICHEN, PROGRAMME UND GRUPPIERUNGEN -
LAUFENDE AUSGABEN - ZAHLUNGEN AUF RÜCKSTÄNDE**

LAUFENDE ZUWENDUNGEN	ABGABENZUWENDUNGEN	AUSGLEICHSFONDS	PASSIVZINSEN	SONSTIGE AUSGABEN FÜR KAPITALERTRÄGE	RÜCKERSTATTUNGEN UND BERICHTIGUNGSPOSTEN DER EINNAHMEN	SONSTIGE LAUFENDE AUSGABEN
104	105	106	107	108	109	110
3.081.718,13	0,00	0,00	0,00	0,00	960,468.28	0,00
0,00	0,00	0,00	0,00	0,00	470,538.87	0,00
0,00	0,00	0,00	0,00	0,00	0,00	0,00
0,00	0,00	0,00	0,00	0,00	0,00	0,00
0,00	0,00	0,00	0,00	0,00	0,00	0,00
0,00	0,00	0,00	0,00	0,00	0,00	0,00
0,00	0,00	0,00	0,00	0,00	0,00	0,00
0,00	0,00	0,00	0,00	0,00	0,00	0,00
0,00	0,00	0,00	0,00	0,00	0,00	0,00
0,00	0,00	0,00	0,00	0,00	0,00	0,00
0,00	0,00	0,00	0,00	0,00	0,00	0,00
0,00	0,00	0,00	0,00	0,00	0,00	0,00
0,00	0,00	0,00	0,00	0,00	0,00	0,00
0,00	0,00	0,00	0,00	0,00	0,00	0,00
0,00	0,00	0,00	0,00	0,00	0,00	0,00
0,00	0,00	0,00	0,00	0,00	0,00	0,00
0,00	0,00	0,00	0,00	0,00	0,00	0,00
0,00	0,00	0,00	0,00	0,00	0,00	0,00
0,00	0,00	0,00	0,00	0,00	0,00	0,00
0,00	0,00	0,00	0,00	0,00	0,00	0,00
0,00	0,00	0,00	0,00	0,00	0,00	0,00
0,00	0,00	0,00	0,00	0,00	0,00	0,00
0,00	0,00	0,00	0,00	0,00	0,00	0,00
0,00	0,00	0,00	0,00	0,00	0,00	0,00
0,00	0,00	0,00	0,00	0,00	470.538,87	0,00
0,00	0,00	0,00	0,00	0,00	0,00	0,00
200.631,16	0,00	0,00	0,00	0,00	489,929.41	0,00
200.631,16	0,00	0,00	0,00	0,00	489.929,41	0,00
0,00	0,00	0,00	0,00	0,00	0,00	0,00



Anhang E3

**AUFSTELLUNG DER AUSGABEN NACH AUFGABENBEREICHEN, PROGRAMME UND GRUPPIERUNGEN -
LAUFENDE AUSGABEN - ZAHLUNGEN AUF RÜCKSTÄNDE**

AUFGABENBEREICHE PROGRAMME \ GRUPPIERUNGEN	LAUFENDE AUSGABEN	EINKOMMEN AUS NICHT SELBSTÄNDIGER ARBEIT	STEUERN UND ABGABEN ZU LASTEN DER KÖRPERSCHAFT	ERWERB VON GÜTERN UND DIENSTLEISTUNGEN
	100	101	102	103
2 SONSTIGE NICHT-UNIVERSITÄRE UNTERRICHTSORDNUNGEN	0,00	0,00	0,00	0,00
3 SCHULBAU	0,00	0,00	0,00	0,00
4 UNIVERSITÄTSAUSBILDUNG	0,00	0,00	0,00	0,00
5 TECHNISCHE OBERSCHULEN	0,00	0,00	0,00	0,00
6 AUSBILDUNGS-HILFSDIENSTE	0,00	0,00	0,00	0,00
7 RECHT AUF STUDIUM	0,00	0,00	0,00	0,00
5 SCHUTZ UND AUFWERTUNG KULTURELLER GÜTER UND TÄTIGKEITEN	1.809.661,53	0,00	0,00	168.703,53
1 AUFWERTUNG DER HISTORISCH INTERESSANTEN GÜTER	0,00	0,00	0,00	0,00
2 KULTURARBEIT UND VERSCHIEDENE INITIATIVEN IM KULTURBEREICH	1.809.661,53	0,00	0,00	168.703,53
6 MAßNAHMEN FÜR DIE JUGEND, SPORT UND FREIZEIT	0,00	0,00	0,00	0,00
1 SPORT UND FREIZEIT	0,00	0,00	0,00	0,00
2 JUGEND	0,00	0,00	0,00	0,00
7 TOURISMUS	0,00	0,00	0,00	0,00
1 ENTWICKLUNG UND AUFWERTUNG DE TOURISMUS	0,00	0,00	0,00	0,00
8 RAUMORDNUNG UND WOHNUNGSBAU	0,00	0,00	0,00	0,00
2 ÖFFENTLICHER UND ÖRTLICHER WOHNUNGSBAU SOWIE GEFÖRDERTER WOHNBAU	0,00	0,00	0,00	0,00
9 NACHHALTIGE ENTWICKLUNG MIT GEBIETS- UND UMWELTSCHUTZ	0,00	0,00	0,00	0,00



Anhang E3

**AUFSTELLUNG DER AUSGABEN NACH AUFGABENBEREICHEN, PROGRAMME UND GRUPPIERUNGEN -
LAUFENDE AUSGABEN - ZAHLUNGEN AUF RÜCKSTÄNDE**

LAFENDE ZUWENDUNGEN	ABGABENZUWENDUNGEN	AUSGLEICHSFONDS	PASSIVZINSEN	SONSTIGE AUSGABEN FÜR KAPITALERTRÄGE	RÜCKERSTATTUNGEN UND BERICHTIGUNGSPOSTEN DER EINNAHMEN	SONSTIGE LAUFENDE AUSGABEN
104	105	106	107	108	109	110
0,00	0,00	0,00	0,00	0,00	0,00	0,00
0,00	0,00	0,00	0,00	0,00	0,00	0,00
0,00	0,00	0,00	0,00	0,00	0,00	0,00
0,00	0,00	0,00	0,00	0,00	0,00	0,00
0,00	0,00	0,00	0,00	0,00	0,00	0,00
0,00	0,00	0,00	0,00	0,00	0,00	0,00
1.640.958,00	0,00	0,00	0,00	0,00	0,00	0,00
0,00	0,00	0,00	0,00	0,00	0,00	0,00
1.640.958,00	0,00	0,00	0,00	0,00	0,00	0,00
0,00	0,00	0,00	0,00	0,00	0,00	0,00
0,00	0,00	0,00	0,00	0,00	0,00	0,00
0,00	0,00	0,00	0,00	0,00	0,00	0,00
0,00	0,00	0,00	0,00	0,00	0,00	0,00
0,00	0,00	0,00	0,00	0,00	0,00	0,00
0,00	0,00	0,00	0,00	0,00	0,00	0,00
0,00	0,00	0,00	0,00	0,00	0,00	0,00
0,00	0,00	0,00	0,00	0,00	0,00	0,00



Anhang E3

**AUFSTELLUNG DER AUSGABEN NACH AUFGABENBEREICHEN, PROGRAMME UND GRUPPIERUNGEN -
LAUFENDE AUSGABEN - ZAHLUNGEN AUF RÜCKSTÄNDE**

AUFGABENBEREICHE PROGRAMME \ GRUPPIERUNGEN	LAUFENDE AUSGABEN	EINKOMMEN AUS NICHT SELBSTÄNDIGER ARBEIT	STEUERN UND ABGABEN ZU LASTEN DER KÖRPERSCHAFT	ERWERB VON GÜTERN UND DIENSTLEISTUNGEN
	100	101	102	103
1 BODENMELIORIERUNG (BODENSCHUTZ)	0,00	0,00	0,00	0,00
2 SCHUTZ, AUFWERTUNG UND WIEDERHERSTELLUNG DER UMWELT	0,00	0,00	0,00	0,00
6 SCHUTZ UND AUFWERTUNG DER WASSERRESSOURCEN	0,00	0,00	0,00	0,00
8 LUFTQUALITÄT UND REDUZIERUNG DE LUFTVERSCHMUTZUNG	0,00	0,00	0,00	0,00
10 VERKEHR UND MOBILITÄTSFÖRDERUNG	0,00	0,00	0,00	0,00
2 NAHVERKEHR	0,00	0,00	0,00	0,00
5 STRAßENNETZ UND STRAßENINFRASTRUKTUREN	0,00	0,00	0,00	0,00
11 FREIWILLIGER RETTUNGSDIENST	0,00	0,00	0,00	0,00
1 ZIVILSCHUTZ	0,00	0,00	0,00	0,00
12 SOZIALE RECHTE, SOZIAL- UND FAMILIENPOLITIK	10.868,32	0,00	0,00	0,00
1 PROGRAMME FÜR KLEINKINDER UND MINDERJÄHRIGE SOWIE FÜR KINDERHORTE	0,00	0,00	0,00	0,00
2 MAßNAHMEN FÜR MENSCHEN MIT BEHINDERUNG	0,00	0,00	0,00	0,00
3 SENIORENBETREUUNG	0,00	0,00	0,00	0,00
4 PROGRAMME FÜR VON SOZIALER AUSGRENZUNG BEDROHTE MENSCHEN	0,00	0,00	0,00	0,00
5 MAßNAHMEN FÜR HAUSHALTE	0,00	0,00	0,00	0,00
7 PROGRAMMIERUNG UND STEUERUNG DER SOZIO-SANITÄREN UND SOZIALEN DIENSTE	10.868,32	0,00	0,00	0,00



Anhang E3

**AUFSTELLUNG DER AUSGABEN NACH AUFGABENBEREICHEN, PROGRAMME UND GRUPPIERUNGEN -
LAUFENDE AUSGABEN - ZAHLUNGEN AUF RÜCKSTÄNDE**

LAUFENDE ZUWENDUNGEN	ABGABENZUWENDUNGEN	AUSGLEICHSFONDS	PASSIVZINSEN	SONSTIGE AUSGABEN FÜR KAPITALERTRÄGE	RÜCKERSTATTUNGEN UND BERICHTIGUNGSPOSTEN DER EINNAHMEN	SONSTIGE LAUFENDE AUSGABEN
104	105	106	107	108	109	110
0,00	0,00	0,00	0,00	0,00	0,00	0,00
0,00	0,00	0,00	0,00	0,00	0,00	0,00
0,00	0,00	0,00	0,00	0,00	0,00	0,00
0,00	0,00	0,00	0,00	0,00	0,00	0,00
0,00	0,00	0,00	0,00	0,00	0,00	0,00
0,00	0,00	0,00	0,00	0,00	0,00	0,00
0,00	0,00	0,00	0,00	0,00	0,00	0,00
0,00	0,00	0,00	0,00	0,00	0,00	0,00
0,00	0,00	0,00	0,00	0,00	0,00	0,00
10.868,32	0,00	0,00	0,00	0,00	0,00	0,00
0,00	0,00	0,00	0,00	0,00	0,00	0,00
0,00	0,00	0,00	0,00	0,00	0,00	0,00
0,00	0,00	0,00	0,00	0,00	0,00	0,00
0,00	0,00	0,00	0,00	0,00	0,00	0,00
0,00	0,00	0,00	0,00	0,00	0,00	0,00
10.868,32	0,00	0,00	0,00	0,00	0,00	0,00



Anhang E3

**AUFSTELLUNG DER AUSGABEN NACH AUFGABENBEREICHEN, PROGRAMME UND GRUPPIERUNGEN -
LAUFENDE AUSGABEN - ZAHLUNGEN AUF RÜCKSTÄNDE**

AUFGABENBEREICHE PROGRAMME \ GRUPPIERUNGEN	LAUFENDE AUSGABEN	EINKOMMEN AUS NICHT SELBSTÄNDIGER ARBEIT	STEUERN UND ABGABEN ZU LASTEN DER KÖRPERSCHAFT	ERWERB VON GÜTERN UND DIENSTLEISTUNGEN
	100	101	102	103
8 KOOPERATION UND VERBANDSARBEIT	0,00	0,00	0,00	0,00
13 GESUNDHEITSSCHUTZ	0,00	0,00	0,00	0,00
1 REGIONALER GESUNDHEITSDIENST - LAUFENDE ORDENTLICHE FINANZIERUNG ZUR GARANTIE DES MINDESBETREUUNGS-STANDARDS	0,00	0,00	0,00	0,00
2 REGIONALER GESUNDHEITSDIENST - LAUFENDE ZUSATZFINANZIERUNG ZUR DECKUNG DES MINDESBETREUUNGSSTANDARDS	0,00	0,00	0,00	0,00
14 WIRTSCHAFTLICHE ENTWICKLUNG UND WETTBEWERBSFÄHIGKEIT	0,00	0,00	0,00	0,00
1 INDUSTRIE, KLEINE UND MITTLERE UNTERNEHMEN, HANDWERK	0,00	0,00	0,00	0,00
2 HANDEL - VERTRIEBSNETZE - VERBRAUCHERSCHUTZ	0,00	0,00	0,00	0,00
3 FORSCHUNG UND INNOVATION	0,00	0,00	0,00	0,00
4 NETZWERKE UND SONSTIGE DIENSTE VON ÖFFENTLICHEM NUTZEN	0,00	0,00	0,00	0,00
15 ARBEITS- UND BERUFSAUSBILDUNGSPOLITIK	0,00	0,00	0,00	0,00
1 DIENSTE FÜR DIE ENTWICKLUNG DES ARBEITSMARKTES	0,00	0,00	0,00	0,00
2 BERUFSAUSBILDUNG	0,00	0,00	0,00	0,00
3 BESCHÄFTIGUNGSFÖRDERUNG	0,00	0,00	0,00	0,00
16 LANDWIRTSCHAFT, ERNÄHRUNGSWESEN UND FISCHEREI	0,00	0,00	0,00	0,00
1 ENTWICKLUNG DES LANDWIRTSCHAFTSSEKTORS UND DES NAHRUNGSMITTELBEREICHS	0,00	0,00	0,00	0,00
2 JAGD UND FISCHEREI	0,00	0,00	0,00	0,00



Anhang E3

**AUFSTELLUNG DER AUSGABEN NACH AUFGABENBEREICHEN, PROGRAMME UND GRUPPIERUNGEN -
LAUFENDE AUSGABEN - ZAHLUNGEN AUF RÜCKSTÄNDE**

LAFENDE ZUWENDUNGEN	ABGABENZUWENDUNGEN	AUSGLEICHSFONDS	PASSIVZINSEN	SONSTIGE AUSGABEN FÜR KAPITALERTRÄGE	RÜCKERSTATTUNGEN UND BERICHTIGUNGSPOSTEN DER EINNAHMEN	SONSTIGE LAUFENDE AUSGABEN
104	105	106	107	108	109	110
0,00	0,00	0,00	0,00	0,00	0,00	0,00
0,00	0,00	0,00	0,00	0,00	0,00	0,00
0,00	0,00	0,00	0,00	0,00	0,00	0,00
0,00	0,00	0,00	0,00	0,00	0,00	0,00
0,00	0,00	0,00	0,00	0,00	0,00	0,00
0,00	0,00	0,00	0,00	0,00	0,00	0,00
0,00	0,00	0,00	0,00	0,00	0,00	0,00
0,00	0,00	0,00	0,00	0,00	0,00	0,00
0,00	0,00	0,00	0,00	0,00	0,00	0,00
0,00	0,00	0,00	0,00	0,00	0,00	0,00
0,00	0,00	0,00	0,00	0,00	0,00	0,00
0,00	0,00	0,00	0,00	0,00	0,00	0,00
0,00	0,00	0,00	0,00	0,00	0,00	0,00
0,00	0,00	0,00	0,00	0,00	0,00	0,00
0,00	0,00	0,00	0,00	0,00	0,00	0,00
0,00	0,00	0,00	0,00	0,00	0,00	0,00



Anhang E3

**AUFSTELLUNG DER AUSGABEN NACH AUFGABENBEREICHEN, PROGRAMME UND GRUPPIERUNGEN -
LAUFENDE AUSGABEN - ZAHLUNGEN AUF RÜCKSTÄNDE**

AUFGABENBEREICHE PROGRAMME \ GRUPPIERUNGEN	LAUFENDE AUSGABEN	EINKOMMEN AUS NICHT SELBSTÄNDIGER ARBEIT	STEUERN UND ABGABEN ZU LASTEN DER KÖRPERSCHAFT	ERWERB VON GÜTERN UND DIENSTLEISTUNGEN
	100	101	102	103
17 ENERGIE UND DIVERSIFIKATION DER ENERGIEQUELLEN	0,00	0,00	0,00	0,00
1 ENERGIEQUELLEN	0,00	0,00	0,00	0,00
18 BEZIEHUNGEN ZU DEN ANDEREN GEBIETS- UND LOKALKÖRPERSCHAFTEN	660.487,03	0,00	0,00	0,00
1 BEZIEHUNGEN ZU DEN ANDEREN GEBIETSKÖRPERSCHAFTEN	660.487,03	0,00	0,00	0,00
19 INTERNATIONALE BEZIEHUNGEN	568.773,62	0,00	0,00	0,00
1 INTERNATIONALE BEZIEHUNGEN UND KOOPERATION IN DER ENTWICKLUNG	568.773,62	0,00	0,00	0,00
20 FONDS UND RÜCKSTELLUNGEN	0,00	0,00	0,00	0,00
1 RESERVEFONDS	0,00	0,00	0,00	0,00
3 SONSTIGE FONDS	0,00	0,00	0,00	0,00
50 STAATSVerschuldung	0,00	0,00	0,00	0,00
1 ZINSANTEIL AMORTISATION VON DARLEHEN UND ANLEIHEN	0,00	0,00	0,00	0,00



Anhang E3

**AUFSTELLUNG DER AUSGABEN NACH AUFGABENBEREICHEN, PROGRAMME UND GRUPPIERUNGEN -
LAUFENDE AUSGABEN - ZAHLUNGEN AUF RÜCKSTÄNDE**

LAFENDE ZUWENDUNGEN	ABGABENZUWENDUNGEN	AUSGLEICHSFONDS	PASSIVZINSEN	SONSTIGE AUSGABEN FÜR KAPITALERTRÄGE	RÜCKERSTATTUNGEN UND BERICHTIGUNGSPOSTEN DER EINNÄHMEN	SONSTIGE LAUFENDE AUSGABEN
104	105	106	107	108	109	110
0,00	0,00	0,00	0,00	0,00	0,00	0,00
0,00	0,00	0,00	0,00	0,00	0,00	0,00
660.487,03	0,00	0,00	0,00	0,00	0,00	0,00
660.487,03	0,00	0,00	0,00	0,00	0,00	0,00
568.773,62	0,00	0,00	0,00	0,00	0,00	0,00
568.773,62	0,00	0,00	0,00	0,00	0,00	0,00
0,00	0,00	0,00	0,00	0,00	0,00	0,00
0,00	0,00	0,00	0,00	0,00	0,00	0,00
0,00	0,00	0,00	0,00	0,00	0,00	0,00
0,00	0,00	0,00	0,00	0,00	0,00	0,00
0,00	0,00	0,00	0,00	0,00	0,00	0,00



Anlage E4

Aufstellung der Ausgaben
nach Aufgabenbereichen,
Programme und
Gruppierungen

Investitionsausgaben und
Ausgaben zur Erhöhung der
Finanzanlagen

Zweckbindungen

Anhang E4

AUFSTELLUNG DER AUSGABEN NACH AUFGABENBEREICHEN, PROGRAMME UND GRUPPIERUNGEN - INVESTITIONSAUSGABEN UND AUSGABEN ZUR ERHÖHUNG DER FINANZANLAGEN - ZWECKBINDUNGEN

AUFGABENBEREICHE PROGRAMME \ GRUPPIERUNGEN	INVESTITIONSAUSGABEN	INVESTITIONSABGABEN ZU LASTEN DER KÖRPERSCHAFT	BRUTTOANLAAGEIN- VESTITIONEN UND GRUNDSTÜCKSKAUF	INVESTITIONSBEITRÄGE
	200	201	202	203
SUMME GRUPPIERUNGEN	26.320.985,82	0,00	546.170,23	25.774.815,59
1 INSTITUTIONELLE ALLGEMEIN- UND VERWALTUNGSDIENSTE	359.861,42	0,00	359.861,42	0,00
1 INSTITUTIONELLE ORGANE	0,00	0,00	0,00	0,00
2 GENERALSEKRETARIAT	0,00	0,00	0,00	0,00
3 WIRTSCHAFTS- UND FINANZVERWALTUNG, PROGRAMMIERUNG UND VERWALTUNGSSAMT	12.241,41	0,00	12.241,41	0,00
4 VERWALTUNG DER EINNAHMEN AUS ABGABEN UND STEUERBERATUNGSDIENSTE	0,00	0,00	0,00	0,00
5 VERWALTUNG DER STAATS- UND VERMÖGENSGÜTER	47.067,50	0,00	47.067,50	0,00
6 TECHNISCHES BÜRO	0,00	0,00	0,00	0,00
7 WAHLEN UND VOLKSBEFRAGUNGEN - EINWOHNERMELDE- UND STANDESAMT	0,00	0,00	0,00	0,00
8 STATISTIK UND INFORMATIONEN-SYSTEME	300.552,51	0,00	300.552,51	0,00
9 TECHNISCH-ADMINISTRATIVE UNTERSTÜTZUNG DER ÖRTLICHEN KÖRPERSCHAFTEN	0,00	0,00	0,00	0,00
10 HUMANE RESSOURCEN	0,00	0,00	0,00	0,00
11 SONSTIGE ALLGEMEINE DIENSTE	0,00	0,00	0,00	0,00
2 JUSTIZ	186.308,81	0,00	186.308,81	0,00
1 JUSTIZABTEILUNGEN	186.308,81	0,00	186.308,81	0,00
4 AUSBILDUNG UND RECHT AUF BILDUNG	0,00	0,00	0,00	0,00



Anhang E4

AUFSTELLUNG DER AUSGABEN NACH AUFGABENBEREICHEN, PROGRAMME UND GRUPPIERUNGEN - INVESTITIONSAUSGABEN UND AUSGABEN ZUR ERHÖHUNG DER FINANZANLAGEN - ZWECKBINDUNGEN

SONSTIGE INVESTITIONSAUSGABEN	SONSTIGE INVESTITIONSAUSGABEN	AUSGABEN ZUR ERHÖHUNG DER FINANZANLAGEN	AKQUISITIONEN VON FINANZANLAGEN	GEWÄHRUNG KURZFRISTIGER FORDERUNGEN	GEWÄHRUNG MITTEL-/LANGFRISTIGER FORDERUNGEN	SONSTIGE AUSGABEN ZUR ERHÖHUNG DER FINANZANLAGEN
204	205	300	301	302	303	304
0,00	0,00	0,00	0,00	0,00	0,00	0,00
0,00	0,00	0,00	0,00	0,00	0,00	0,00
0,00	0,00	0,00	0,00	0,00	0,00	0,00
0,00	0,00	0,00	0,00	0,00	0,00	0,00
0,00	0,00	0,00	0,00	0,00	0,00	0,00
0,00	0,00	0,00	0,00	0,00	0,00	0,00
0,00	0,00	0,00	0,00	0,00	0,00	0,00
0,00	0,00	0,00	0,00	0,00	0,00	0,00
0,00	0,00	0,00	0,00	0,00	0,00	0,00
0,00	0,00	0,00	0,00	0,00	0,00	0,00
0,00	0,00	0,00	0,00	0,00	0,00	0,00
0,00	0,00	0,00	0,00	0,00	0,00	0,00
0,00	0,00	0,00	0,00	0,00	0,00	0,00
0,00	0,00	0,00	0,00	0,00	0,00	0,00
0,00	0,00	0,00	0,00	0,00	0,00	0,00
0,00	0,00	0,00	0,00	0,00	0,00	0,00
0,00	0,00	0,00	0,00	0,00	0,00	0,00



Anhang E4

AUFSTELLUNG DER AUSGABEN NACH AUFGABENBEREICHEN, PROGRAMME UND GRUPPIERUNGEN - INVESTITIONSAUSGABEN UND AUSGABEN ZUR ERHÖHUNG DER FINANZANLAGEN - ZWECKBINDUNGEN

AUFGABENBEREICHE PROGRAMME \ GRUPPIERUNGEN	INVESTITIONSAUSGABEN	INVESTITIONSABGABEN ZU LASTEN DER KÖRPERSCHAFT	BRUTTOANLAAGEIN- VESTITIONEN UND GRUNDSTÜCKSKAUF	INVESTITIONSBEITRÄGE
	200	201	202	203
2 SONSTIGE NICHT-UNIVERSITÄRE UNTERRICHTSORDNUNGEN	0,00	0,00	0,00	0,00
3 SCHULBAU	0,00	0,00	0,00	0,00
4 UNIVERSITÄTSAUSBILDUNG	0,00	0,00	0,00	0,00
5 TECHNISCHE OBERSCHULEN	0,00	0,00	0,00	0,00
6 AUSBILDUNGS-HILFSDIENSTE	0,00	0,00	0,00	0,00
7 RECHT AUF STUDIUM	0,00	0,00	0,00	0,00
5 SCHUTZ UND AUFWERTUNG KULTURELLER GÜTER UND TÄTIGKEITEN	534.677,05	0,00	0,00	534.677,05
1 AUFWERTUNG DER HISTORISCH INTERESSANTEN GÜTER	0,00	0,00	0,00	0,00
2 KULTURARBEIT UND VERSCHIEDENE INITIATIVEN IM KULTURBEREICH	534.677,05	0,00	0,00	534.677,05
6 MAßNAHMEN FÜR DIE JUGEND, SPORT UND FREIZEIT	0,00	0,00	0,00	0,00
1 SPORT UND FREIZEIT	0,00	0,00	0,00	0,00
2 JUGEND	0,00	0,00	0,00	0,00
7 TOURISMUS	0,00	0,00	0,00	0,00
1 ENTWICKLUNG UND AUFWERTUNG DE- TOURISMUS	0,00	0,00	0,00	0,00
8 RAUMORDNUNG UND WOHNUNGSBAU	0,00	0,00	0,00	0,00
2 ÖFFENTLICHER UND ÖRTLICHER WOHNUNGSBAU SOWIE GEFÖRDERTER WOHNBAU	0,00	0,00	0,00	0,00
9 NACHHALTIGE ENTWICKLUNG MIT GEBIETS- UND UMWELTSCHUTZ	0,00	0,00	0,00	0,00



Anhang E4

AUFSTELLUNG DER AUSGABEN NACH AUFGABENBEREICHEN, PROGRAMME UND GRUPPIERUNGEN - INVESTITIONSAUSGABEN UND AUSGABEN ZUR ERHÖHUNG DER FINANZANLAGEN - ZWECKBINDUNGEN

SONSTIGE INVESTITIONSAUSGABEN	SONSTIGE INVESTITIONSAUSGABEN	AUSGABEN ZUR ERHÖHUNG DER FINANZANLAGEN	AKQUISITIONEN VON FINANZANLAGEN	GEWÄHRUNG KURZFRISTIGER FORDERUNGEN	GEWÄHRUNG MITTEL-/LANGFRISTIGER FORDERUNGEN	SONSTIGE AUSGABEN ZUR ERHÖHUNG DER FINANZANLAGEN
204	205	300	301	302	303	304
0,00	0,00	0,00	0,00	0,00	0,00	0,00
0,00	0,00	0,00	0,00	0,00	0,00	0,00
0,00	0,00	0,00	0,00	0,00	0,00	0,00
0,00	0,00	0,00	0,00	0,00	0,00	0,00
0,00	0,00	0,00	0,00	0,00	0,00	0,00
0,00	0,00	0,00	0,00	0,00	0,00	0,00
0,00	0,00	0,00	0,00	0,00	0,00	0,00
0,00	0,00	0,00	0,00	0,00	0,00	0,00
0,00	0,00	0,00	0,00	0,00	0,00	0,00
0,00	0,00	0,00	0,00	0,00	0,00	0,00
0,00	0,00	0,00	0,00	0,00	0,00	0,00
0,00	0,00	0,00	0,00	0,00	0,00	0,00
0,00	0,00	0,00	0,00	0,00	0,00	0,00
0,00	0,00	0,00	0,00	0,00	0,00	0,00
0,00	0,00	0,00	0,00	0,00	0,00	0,00
0,00	0,00	0,00	0,00	0,00	0,00	0,00
0,00	0,00	0,00	0,00	0,00	0,00	0,00



Anhang E4

AUFSTELLUNG DER AUSGABEN NACH AUFGABENBEREICHEN, PROGRAMME UND GRUPPIERUNGEN - INVESTITIONSAUSGABEN UND AUSGABEN ZUR ERHÖHUNG DER FINANZANLAGEN - ZWECKBINDUNGEN

AUFGABENBEREICHE PROGRAMME \ GRUPPIERUNGEN	INVESTITIONSAUSGABEN	INVESTITIONSABGABEN ZU LASTEN DER KÖRPERSCHAFT	BRUTTOANLAGEIN- VESTITIONEN UND GRUNDSTÜCKSKAUF	INVESTITIONSBEITRÄGE
	200	201	202	203
1 BODENMELIORIERUNG (BODENSCHUTZ)	0,00	0,00	0,00	0,00
2 SCHUTZ, AUFWERTUNG UND WIEDERHERSTELLUNG DER UMWELT	0,00	0,00	0,00	0,00
6 SCHUTZ UND AUFWERTUNG DER WASSERRESSOURCEN	0,00	0,00	0,00	0,00
8 LUFTQUALITÄT UND REDUZIERUNG DE LUFTVERSCHMUTZUNG	0,00	0,00	0,00	0,00
10 VERKEHR UND MOBILITÄTSFÖRDERUNG	0,00	0,00	0,00	0,00
2 NAHVERKEHR	0,00	0,00	0,00	0,00
5 STRAßENNETZ UND STRAßENINFRASTRUKTUREN	0,00	0,00	0,00	0,00
11 FREIWILLIGER RETTUNGSDIENST	0,00	0,00	0,00	0,00
1 ZIVILSCHUTZ	0,00	0,00	0,00	0,00
12 SOZIALE RECHTE, SOZIAL- UND FAMILIENPOLITIK	0,00	0,00	0,00	0,00
1 PROGRAMME FÜR KLEINKINDER UND MINDERJÄHRIGE SOWIE FÜR KINDERHORTE	0,00	0,00	0,00	0,00
2 MAßNAHMEN FÜR MENSCHEN MIT BEHINDERUNG	0,00	0,00	0,00	0,00
3 SENIORENBETREUUNG	0,00	0,00	0,00	0,00
4 PROGRAMME FÜR VON SOZIALER AUSGRENZUNG BEDROHTE MENSCHEN	0,00	0,00	0,00	0,00
5 MAßNAHMEN FÜR HAUSHALTE	0,00	0,00	0,00	0,00
7 PROGRAMMIERUNG UND STEUERUNG DER SOZIO-SANITÄREN UND SOZIALEN DIENSTE	0,00	0,00	0,00	0,00



Anhang E4

AUFSTELLUNG DER AUSGABEN NACH AUFGABENBEREICHEN, PROGRAMME UND GRUPPIERUNGEN - INVESTITIONSAUSGABEN UND AUSGABEN ZUR ERHÖHUNG DER FINANZANLAGEN - ZWECKBINDUNGEN

SONSTIGE INVESTITIONSZUWENDUNGEN	SONSTIGE INVESTITIONSAUSGABEN	AUSGABEN ZUR ERHÖHUNG DER FINANZANLAGEN	AKQUISITIONEN VON FINANZANLAGEN	GEWÄHRUNG KURZFRISTIGER FORDERUNGEN	GEWÄHRUNG MITTEL-/LANGFRISTIGER FORDERUNGEN	SONSTIGE AUSGABEN ZUR ERHÖHUNG DER FINANZANLAGEN
204	205	300	301	302	303	304
0,00	0,00	0,00	0,00	0,00	0,00	0,00
0,00	0,00	0,00	0,00	0,00	0,00	0,00
0,00	0,00	0,00	0,00	0,00	0,00	0,00
0,00	0,00	0,00	0,00	0,00	0,00	0,00
0,00	0,00	0,00	0,00	0,00	0,00	0,00
0,00	0,00	0,00	0,00	0,00	0,00	0,00
0,00	0,00	0,00	0,00	0,00	0,00	0,00
0,00	0,00	0,00	0,00	0,00	0,00	0,00
0,00	0,00	0,00	0,00	0,00	0,00	0,00
0,00	0,00	0,00	0,00	0,00	0,00	0,00
0,00	0,00	0,00	0,00	0,00	0,00	0,00
0,00	0,00	0,00	0,00	0,00	0,00	0,00
0,00	0,00	0,00	0,00	0,00	0,00	0,00
0,00	0,00	0,00	0,00	0,00	0,00	0,00
0,00	0,00	0,00	0,00	0,00	0,00	0,00
0,00	0,00	0,00	0,00	0,00	0,00	0,00
0,00	0,00	0,00	0,00	0,00	0,00	0,00



Anhang E4

AUFSTELLUNG DER AUSGABEN NACH AUFGABENBEREICHEN, PROGRAMME UND GRUPPIERUNGEN - INVESTITIONSAUSGABEN UND AUSGABEN ZUR ERHÖHUNG DER FINANZANLAGEN - ZWECKBINDUNGEN

AUFGABENBEREICHE PROGRAMME \ GRUPPIERUNGEN	INVESTITIONSAUSGABEN	INVESTITIONSABGABEN ZU LASTEN DER KÖRPERSCHAFT	BRUTTOANLAGEINVESTITIONEN UND GRUNDSTÜCKSKAUF	INVESTITIONSBEITRÄGE
	200	201	202	203
8 KOOPERATION UND VERBANDSARBEIT	0,00	0,00	0,00	0,00
13 GESUNDHEITSSCHUTZ	0,00	0,00	0,00	0,00
1 REGIONALER GESUNDHEITSDIENST - LAUFENDE ORDENTLICHE FINANZIERUNG ZUR GARANTIE DES MINDESBETREUUNGS-STANDARDS	0,00	0,00	0,00	0,00
2 REGIONALER GESUNDHEITSDIENST - LAUFENDE ZUSATZFINANZIERUNG ZUR DECKUNG DES MINDESBETREUUNGSSTANDARDS	0,00	0,00	0,00	0,00
14 WIRTSCHAFTLICHE ENTWICKLUNG UND WETTBEWERBSFÄHIGKEIT	0,00	0,00	0,00	0,00
1 INDUSTRIE, KLEINE UND MITTLERE UNTERNEHMEN, HANDWERK	0,00	0,00	0,00	0,00
2 HANDEL - VERTRIEBSNETZE - VERBRAUCHERSCHUTZ	0,00	0,00	0,00	0,00
3 FORSCHUNG UND INNOVATION	0,00	0,00	0,00	0,00
4 NETZWERKE UND SONSTIGE DIENSTE VON ÖFFENTLICHEM NUTZEN	0,00	0,00	0,00	0,00
15 ARBEITS- UND BERUFSAUSBILDUNGSPOLITIK	0,00	0,00	0,00	0,00
1 DIENSTE FÜR DIE ENTWICKLUNG DES ARBEITSMARKTES	0,00	0,00	0,00	0,00
2 BERUFSAUSBILDUNG	0,00	0,00	0,00	0,00
3 BESCHÄFTIGUNGSFÖRDERUNG	0,00	0,00	0,00	0,00
16 LANDWIRTSCHAFT, ERNÄHRUNGSWESEN UND FISCHEREI	0,00	0,00	0,00	0,00
1 ENTWICKLUNG DES LANDWIRTSCHAFTSSEKTORS UND DES NAHRUNGSMITTELBEREICHS	0,00	0,00	0,00	0,00
2 JAGD UND FISCHEREI	0,00	0,00	0,00	0,00



Anhang E4

AUFSTELLUNG DER AUSGABEN NACH AUFGABENBEREICHEN, PROGRAMME UND GRUPPIERUNGEN - INVESTITIONSAUSGABEN UND AUSGABEN ZUR ERHÖHUNG DER FINANZANLAGEN - ZWECKBINDUNGEN

SONSTIGE INVESTITIONSAUSGABEN	SONSTIGE INVESTITIONSAUSGABEN	AUSGABEN ZUR ERHÖHUNG DER FINANZANLAGEN	AKQUISITIONEN VON FINANZANLAGEN	GEWÄHRUNG KURZFRISTIGER FORDERUNGEN	GEWÄHRUNG MITTEL-/LANGFRISTIGER FORDERUNGEN	SONSTIGE AUSGABEN ZUR ERHÖHUNG DER FINANZANLAGEN
204	205	300	301	302	303	304
0,00	0,00	0,00	0,00	0,00	0,00	0,00
0,00	0,00	0,00	0,00	0,00	0,00	0,00
0,00	0,00	0,00	0,00	0,00	0,00	0,00
0,00	0,00	0,00	0,00	0,00	0,00	0,00
0,00	0,00	0,00	0,00	0,00	0,00	0,00
0,00	0,00	0,00	0,00	0,00	0,00	0,00
0,00	0,00	0,00	0,00	0,00	0,00	0,00
0,00	0,00	0,00	0,00	0,00	0,00	0,00
0,00	0,00	0,00	0,00	0,00	0,00	0,00
0,00	0,00	0,00	0,00	0,00	0,00	0,00
0,00	0,00	0,00	0,00	0,00	0,00	0,00
0,00	0,00	0,00	0,00	0,00	0,00	0,00
0,00	0,00	0,00	0,00	0,00	0,00	0,00
0,00	0,00	0,00	0,00	0,00	0,00	0,00
0,00	0,00	0,00	0,00	0,00	0,00	0,00



Anhang E4

AUFSTELLUNG DER AUSGABEN NACH AUFGABENBEREICHEN, PROGRAMME UND GRUPPIERUNGEN - INVESTITIONSAUSGABEN UND AUSGABEN ZUR ERHÖHUNG DER FINANZANLAGEN - ZWECKBINDUNGEN

AUFGABENBEREICHE PROGRAMME \ GRUPPIERUNGEN	INVESTITIONSAUSGABEN	INVESTITIONSABGABEN ZU LASTEN DER KÖRPERSCHAFT	BRUTTOANLAGEIN- VESTITIONEN UND GRUNDSTÜCKSKAUF	INVESTITIONSBEITRÄGE
	200	201	202	203
17 ENERGIE UND DIVERSIFIKATION DER ENERGIEQUELLEN	0,00	0,00	0,00	0,00
1 ENERGIEQUELLEN	0,00	0,00	0,00	0,00
18 BEZIEHUNGEN ZU DEN ANDEREN GEBIETS- UND LOKALKÖRPERSCHAFTEN	25.240.138,54	0,00	0,00	25.240.138,54
1 BEZIEHUNGEN ZU DEN ANDEREN GEBIETSKÖRPERSCHAFTEN	25.240.138,54	0,00	0,00	25.240.138,54
19 INTERNATIONALE BEZIEHUNGEN	0,00	0,00	0,00	0,00
1 INTERNATIONALE BEZIEHUNGEN UND KOOPERATION IN DER ENTWICKLUNG	0,00	0,00	0,00	0,00
20 FONDS UND RÜCKSTELLUNGEN	0,00	0,00	0,00	0,00
1 RESERVEFONDS	0,00	0,00	0,00	0,00
3 SONSTIGE FONDS	0,00	0,00	0,00	0,00
50 STAATSVerschuldung	0,00	0,00	0,00	0,00
1 ZINSANTEIL AMORTISATION VON DARLEHEN UND ANLEIHEN	0,00	0,00	0,00	0,00



Anhang E4

AUFSTELLUNG DER AUSGABEN NACH AUFGABENBEREICHEN, PROGRAMME UND GRUPPIERUNGEN - INVESTITIONSAUSGABEN UND AUSGABEN ZUR ERHÖHUNG DER FINANZANLAGEN - ZWECKBINDUNGEN

SONSTIGE INVESTITIONSZUWENDUNGEN	SONSTIGE INVESTITIONSAUSGABEN	AUSGABEN ZUR ERHÖHUNG DER FINANZANLAGEN	AKQUISITIONEN VON FINANZANLAGEN	GEWÄHRUNG KURZFRISTIGER FORDERUNGEN	GEWÄHRUNG MITTEL-/LANGFRISTIGER FORDERUNGEN	SONSTIGE AUSGABEN ZUR ERHÖHUNG DER FINANZANLAGEN
204	205	300	301	302	303	304
0,00	0,00	0,00	0,00	0,00	0,00	0,00
0,00	0,00	0,00	0,00	0,00	0,00	0,00
0,00	0,00	0,00	0,00	0,00	0,00	0,00
0,00	0,00	0,00	0,00	0,00	0,00	0,00
0,00	0,00	0,00	0,00	0,00	0,00	0,00
0,00	0,00	0,00	0,00	0,00	0,00	0,00
0,00	0,00	0,00	0,00	0,00	0,00	0,00
0,00	0,00	0,00	0,00	0,00	0,00	0,00
0,00	0,00	0,00	0,00	0,00	0,00	0,00
0,00	0,00	0,00	0,00	0,00	0,00	0,00
0,00	0,00	0,00	0,00	0,00	0,00	0,00



Anlage E5

Aufstellung der Ausgaben
nach Aufgabenbereichen,
Programme und
Gruppierungen

Investitionsausgaben und
Ausgaben zur Erhöhung der
Finanzanlagen

Zahlungen in Kompetenz

Anhang E5

AUFSTELLUNG DER AUSGABEN NACH AUFGABENBEREICHEN, PROGRAMME UND GRUPPIERUNGEN - INVESTITIONSAUSGABEN UND AUSGABEN ZUR ERHÖHUNG DER FINANZANLAGEN - ZAHLUNGEN IN KOMPETENZ

AUFGABENBEREICHE PROGRAMME \ GRUPPIERUNGEN	INVESTITIONSAUSGABEN	INVESTITIONSABGABEN ZU LASTEN DER KÖRPERSCHAFT	BRUTTOANLAGEINVESTITIONEN UND GRUNDSTÜCKSKAUF	INVESTITIONSBEITRÄGE
	200	201	202	203
SUMME GRUPPIERUNGEN	24.306.372,66	0,00	208.270,89	24.098.101,77
1 INSTITUTIONELLE ALLGEMEIN- UND VERWALTUNGSDIENSTE	84.871,71	0,00	84.871,71	0,00
1 INSTITUTIONELLE ORGANE	0,00	0,00	0,00	0,00
2 GENERALSEKRETARIAT	0,00	0,00	0,00	0,00
3 WIRTSCHAFTS- UND FINANZVERWALTUNG, PROGRAMMIERUNG UND VERWALTUNGSSAMT	12.241,41	0,00	12.241,41	0,00
4 VERWALTUNG DER EINNAHMEN AUS ABGABEN UND STEUERBERATUNGSDIENSTE	0,00	0,00	0,00	0,00
5 VERWALTUNG DER STAATS- UND VERMÖGENSGÜTER	5.481,50	0,00	5.481,50	0,00
6 TECHNISCHES BÜRO	0,00	0,00	0,00	0,00
7 WAHLEN UND VOLKSBEFRAGUNGEN - EINWOHNERMELDE- UND STANDESAMT	0,00	0,00	0,00	0,00
8 STATISTIK UND INFORMATIONEN-SYSTEME	67.148,80	0,00	67.148,80	0,00
9 TECHNISCH-ADMINISTRATIVE UNTERSTÜTZUNG DER ÖRTLICHEN KÖRPERSCHAFTEN	0,00	0,00	0,00	0,00
10 HUMANE RESSOURCEN	0,00	0,00	0,00	0,00
11 SONSTIGE ALLGEMEINE DIENSTE	0,00	0,00	0,00	0,00
2 JUSTIZ	123.399,18	0,00	123.399,18	0,00
1 JUSTIZABTEILUNGEN	123.399,18	0,00	123.399,18	0,00
4 AUSBILDUNG UND RECHT AUF BILDUNG	0,00	0,00	0,00	0,00



Anhang E5

AUFSTELLUNG DER AUSGABEN NACH AUFGABENBEREICHEN, PROGRAMME UND GRUPPIERUNGEN - INVESTITIONSAUSGABEN UND AUSGABEN ZUR ERHÖHUNG DER FINANZANLAGEN - ZAHLUNGEN IN KOMPETENZ

SONSTIGE INVESTITIONSZUWE NDUNGEN	SONSTIGE INVESTITIONSAUSG ABEN	AUSGABEN ZUR ERHÖHUNG DER FINANZANLAGEN	AKQUISITIONEN VON FINANZANLAGEN	GEWÄHRUNG KURZFRISTIGER FORDERUNGEN	GEWÄHRUNG MITTEL-/LANGFRIS TIGER FORDERUNGEN	SONSTIGE AUSGABEN ZUR ERHÖHUNG DER FINANZANLAGEN
204	205	300	301	302	303	304
0,00	0,00	0,00	0,00	0,00	0,00	0,00
0,00	0,00	0,00	0,00	0,00	0,00	0,00
0,00	0,00	0,00	0,00	0,00	0,00	0,00
0,00	0,00	0,00	0,00	0,00	0,00	0,00
0,00	0,00	0,00	0,00	0,00	0,00	0,00
0,00	0,00	0,00	0,00	0,00	0,00	0,00
0,00	0,00	0,00	0,00	0,00	0,00	0,00
0,00	0,00	0,00	0,00	0,00	0,00	0,00
0,00	0,00	0,00	0,00	0,00	0,00	0,00
0,00	0,00	0,00	0,00	0,00	0,00	0,00
0,00	0,00	0,00	0,00	0,00	0,00	0,00
0,00	0,00	0,00	0,00	0,00	0,00	0,00
0,00	0,00	0,00	0,00	0,00	0,00	0,00
0,00	0,00	0,00	0,00	0,00	0,00	0,00
0,00	0,00	0,00	0,00	0,00	0,00	0,00
0,00	0,00	0,00	0,00	0,00	0,00	0,00
0,00	0,00	0,00	0,00	0,00	0,00	0,00



Anhang E5

**AUFSTELLUNG DER AUSGABEN NACH AUFGABENBEREICHEN, PROGRAMME UND GRUPPIERUNGEN -
INVESTITIONSAUSGABEN UND AUSGABEN ZUR ERHÖHUNG DER FINANZANLAGEN - ZAHLUNGEN IN
KOMPETENZ**

AUFGABENBEREICHE PROGRAMME \ GRUPPIERUNGEN	INVESTITIONSAUSGABEN	INVESTITIONSABGABEN ZU LASTEN DER KÖRPERSCHAFT	BRUTTOANLAGEIN- VESTITIONEN UND GRUNDSTÜCKSKAUF	INVESTITIONSBEITRÄGE
	200	201	202	203
2 SONSTIGE NICHT-UNIVERSITÄRE UNTERRICHTSORDNUNGEN	0,00	0,00	0,00	0,00
3 SCHULBAU	0,00	0,00	0,00	0,00
4 UNIVERSITÄTSAUSBILDUNG	0,00	0,00	0,00	0,00
5 TECHNISCHE OBERSCHULEN	0,00	0,00	0,00	0,00
6 AUSBILDUNGS-HILFSDIENSTE	0,00	0,00	0,00	0,00
7 RECHT AUF STUDIUM	0,00	0,00	0,00	0,00
5 SCHUTZ UND AUFWERTUNG KULTURELLER GÜTER UND TÄTIGKEITEN	514.677,05	0,00	0,00	514.677,05
1 AUFWERTUNG DER HISTORISCH INTERESSANTEN GÜTER	0,00	0,00	0,00	0,00
2 KULTURARBEIT UND VERSCHIEDENE INITIATIVEN IM KULTURBEREICH	514.677,05	0,00	0,00	514.677,05
6 MAßNAHMEN FÜR DIE JUGEND, SPORT UND FREIZEIT	0,00	0,00	0,00	0,00
1 SPORT UND FREIZEIT	0,00	0,00	0,00	0,00
2 JUGEND	0,00	0,00	0,00	0,00
7 TOURISMUS	0,00	0,00	0,00	0,00
1 ENTWICKLUNG UND AUFWERTUNG DE- TOURISMUS	0,00	0,00	0,00	0,00
8 RAUMORDNUNG UND WOHNUNGSBAU	0,00	0,00	0,00	0,00
2 ÖFFENTLICHER UND ÖRTLICHER WOHNUNGSBAU SOWIE GEFÖRDERTER WOHNBAU	0,00	0,00	0,00	0,00
9 NACHHALTIGE ENTWICKLUNG MIT GEBIETS- UND UMWELTSCHUTZ	0,00	0,00	0,00	0,00



Anhang E5

AUFSTELLUNG DER AUSGABEN NACH AUFGABENBEREICHEN, PROGRAMME UND GRUPPIERUNGEN - INVESTITIONSAUSGABEN UND AUSGABEN ZUR ERHÖHUNG DER FINANZANLAGEN - ZAHLUNGEN IN KOMPETENZ

SONSTIGE INVESTITIONSAUSGABEN	SONSTIGE INVESTITIONSAUSGABEN	AUSGABEN ZUR ERHÖHUNG DER FINANZANLAGEN	AKQUISITIONEN VON FINANZANLAGEN	GEWÄHRUNG KURZFRISTIGER FORDERUNGEN	GEWÄHRUNG MITTEL-/LANGFRISTIGER FORDERUNGEN	SONSTIGE AUSGABEN ZUR ERHÖHUNG DER FINANZANLAGEN
204	205	300	301	302	303	304
0,00	0,00	0,00	0,00	0,00	0,00	0,00
0,00	0,00	0,00	0,00	0,00	0,00	0,00
0,00	0,00	0,00	0,00	0,00	0,00	0,00
0,00	0,00	0,00	0,00	0,00	0,00	0,00
0,00	0,00	0,00	0,00	0,00	0,00	0,00
0,00	0,00	0,00	0,00	0,00	0,00	0,00
0,00	0,00	0,00	0,00	0,00	0,00	0,00
0,00	0,00	0,00	0,00	0,00	0,00	0,00
0,00	0,00	0,00	0,00	0,00	0,00	0,00
0,00	0,00	0,00	0,00	0,00	0,00	0,00
0,00	0,00	0,00	0,00	0,00	0,00	0,00
0,00	0,00	0,00	0,00	0,00	0,00	0,00
0,00	0,00	0,00	0,00	0,00	0,00	0,00
0,00	0,00	0,00	0,00	0,00	0,00	0,00
0,00	0,00	0,00	0,00	0,00	0,00	0,00
0,00	0,00	0,00	0,00	0,00	0,00	0,00
0,00	0,00	0,00	0,00	0,00	0,00	0,00



Anhang E5

**AUFSTELLUNG DER AUSGABEN NACH AUFGABENBEREICHEN, PROGRAMME UND GRUPPIERUNGEN -
INVESTITIONSAUSGABEN UND AUSGABEN ZUR ERHÖHUNG DER FINANZANLAGEN - ZAHLUNGEN IN
KOMPETENZ**

AUFGABENBEREICHE PROGRAMME \ GRUPPIERUNGEN	INVESTITIONSAUSGABEN	INVESTITIONSABGABEN ZU LASTEN DER KÖRPERSCHAFT	BRUTTOANLAGEIN- VESTITIONEN UND GRUNDSTÜCKSKAUF	INVESTITIONSBEITRÄGE
	200	201	202	203
1 BODENMELIORIERUNG (BODENSCHUTZ)	0,00	0,00	0,00	0,00
2 SCHUTZ, AUFWERTUNG UND WIEDERHERSTELLUNG DER UMWELT	0,00	0,00	0,00	0,00
6 SCHUTZ UND AUFWERTUNG DER WASSERRESSOURCEN	0,00	0,00	0,00	0,00
8 LUFTQUALITÄT UND REDUZIERUNG DE LUFTVERSCHMUTZUNG	0,00	0,00	0,00	0,00
10 VERKEHR UND MOBILITÄTSFÖRDERUNG	0,00	0,00	0,00	0,00
2 NAHVERKEHR	0,00	0,00	0,00	0,00
5 STRAßENNETZ UND STRAßENINFRASTRUKTUREN	0,00	0,00	0,00	0,00
11 FREIWILLIGER RETTUNGSDIENST	0,00	0,00	0,00	0,00
1 ZIVILSCHUTZ	0,00	0,00	0,00	0,00
12 SOZIALE RECHTE, SOZIAL- UND FAMILIENPOLITIK	0,00	0,00	0,00	0,00
1 PROGRAMME FÜR KLEINKINDER UND MINDERJÄHRIGE SOWIE FÜR KINDERHORTE	0,00	0,00	0,00	0,00
2 MAßNAHMEN FÜR MENSCHEN MIT BEHINDERUNG	0,00	0,00	0,00	0,00
3 SENIORENBETREUUNG	0,00	0,00	0,00	0,00
4 PROGRAMME FÜR VON SOZIALER AUSGRENZUNG BEDROHTE MENSCHEN	0,00	0,00	0,00	0,00
5 MAßNAHMEN FÜR HAUSHALTE	0,00	0,00	0,00	0,00
7 PROGRAMMIERUNG UND STEUERUNG DER SOZIO-SANITÄREN UND SOZIALEN DIENSTE	0,00	0,00	0,00	0,00



Anhang E5

AUFSTELLUNG DER AUSGABEN NACH AUFGABENBEREICHEN, PROGRAMME UND GRUPPIERUNGEN - INVESTITIONSAUSGABEN UND AUSGABEN ZUR ERHÖHUNG DER FINANZANLAGEN - ZAHLUNGEN IN KOMPETENZ

SONSTIGE INVESTITIONSZUWENDUNGEN	SONSTIGE INVESTITIONSAUSGABEN	AUSGABEN ZUR ERHÖHUNG DER FINANZANLAGEN	AKQUISITIONEN VON FINANZANLAGEN	GEWÄHRUNG KURZFRISTIGER FORDERUNGEN	GEWÄHRUNG MITTEL-/LANGFRISTIGER FORDERUNGEN	SONSTIGE AUSGABEN ZUR ERHÖHUNG DER FINANZANLAGEN
204	205	300	301	302	303	304
0,00	0,00	0,00	0,00	0,00	0,00	0,00
0,00	0,00	0,00	0,00	0,00	0,00	0,00
0,00	0,00	0,00	0,00	0,00	0,00	0,00
0,00	0,00	0,00	0,00	0,00	0,00	0,00
0,00	0,00	0,00	0,00	0,00	0,00	0,00
0,00	0,00	0,00	0,00	0,00	0,00	0,00
0,00	0,00	0,00	0,00	0,00	0,00	0,00
0,00	0,00	0,00	0,00	0,00	0,00	0,00
0,00	0,00	0,00	0,00	0,00	0,00	0,00
0,00	0,00	0,00	0,00	0,00	0,00	0,00
0,00	0,00	0,00	0,00	0,00	0,00	0,00
0,00	0,00	0,00	0,00	0,00	0,00	0,00
0,00	0,00	0,00	0,00	0,00	0,00	0,00
0,00	0,00	0,00	0,00	0,00	0,00	0,00
0,00	0,00	0,00	0,00	0,00	0,00	0,00
0,00	0,00	0,00	0,00	0,00	0,00	0,00



Anhang E5

**AUFSTELLUNG DER AUSGABEN NACH AUFGABENBEREICHEN, PROGRAMME UND GRUPPIERUNGEN -
INVESTITIONSAUSGABEN UND AUSGABEN ZUR ERHÖHUNG DER FINANZANLAGEN - ZAHLUNGEN IN
KOMPETENZ**

AUFGABENBEREICHE PROGRAMME \ GRUPPIERUNGEN	INVESTITIONSAUSGABEN	INVESTITIONSABGABEN ZU LASTEN DER KÖRPERSCHAFT	BRUTTOANLAGEIN- VESTITIONEN UND GRUNDSTÜCKSKAUF	INVESTITIONSBEITRÄGE
	200	201	202	203
8 KOOPERATION UND VERBANDSARBEIT	0,00	0,00	0,00	0,00
13 GESUNDHEITSSCHUTZ	0,00	0,00	0,00	0,00
1 REGIONALER GESUNDHEITSDIENST - LAUFENDE ORDENTLICHE FINANZIERUNG ZUR GARANTIE DES MINDESBETREUUNGS-STANDARDS	0,00	0,00	0,00	0,00
2 REGIONALER GESUNDHEITSDIENST - LAUFENDE ZUSATZFINANZIERUNG ZUR DECKUNG DES MINDESBETREUUNGSSTANDARDS	0,00	0,00	0,00	0,00
14 WIRTSCHAFTLICHE ENTWICKLUNG UND WETTBEWERBSFÄHIGKEIT	0,00	0,00	0,00	0,00
1 INDUSTRIE, KLEINE UND MITTLERE UNTERNEHMEN, HANDWERK	0,00	0,00	0,00	0,00
2 HANDEL - VERTRIEBSNETZE - VERBRAUCHERSCHUTZ	0,00	0,00	0,00	0,00
3 FORSCHUNG UND INNOVATION	0,00	0,00	0,00	0,00
4 NETZWERKE UND SONSTIGE DIENSTE VON ÖFFENTLICHEM NUTZEN	0,00	0,00	0,00	0,00
15 ARBEITS- UND BERUFSAUSBILDUNGSPOLITIK	0,00	0,00	0,00	0,00
1 DIENSTE FÜR DIE ENTWICKLUNG DES ARBEITSMARKTES	0,00	0,00	0,00	0,00
2 BERUFSAUSBILDUNG	0,00	0,00	0,00	0,00
3 BESCHÄFTIGUNGSFÖRDERUNG	0,00	0,00	0,00	0,00
16 LANDWIRTSCHAFT, ERNÄHRUNGSWESEN UND FISCHEREI	0,00	0,00	0,00	0,00
1 ENTWICKLUNG DES LANDWIRTSCHAFTSSEKTORS UND DES NAHRUNGSMITTELBEREICHS	0,00	0,00	0,00	0,00
2 JAGD UND FISCHEREI	0,00	0,00	0,00	0,00



Anhang E5

AUFSTELLUNG DER AUSGABEN NACH AUFGABENBEREICHEN, PROGRAMME UND GRUPPIERUNGEN - INVESTITIONSAUSGABEN UND AUSGABEN ZUR ERHÖHUNG DER FINANZANLAGEN - ZAHLUNGEN IN KOMPETENZ

SONSTIGE INVESTITIONSAUSGABEN	SONSTIGE INVESTITIONSAUSGABEN	AUSGABEN ZUR ERHÖHUNG DER FINANZANLAGEN	AKQUISITIONEN VON FINANZANLAGEN	GEWÄHRUNG KURZFRISTIGER FORDERUNGEN	GEWÄHRUNG MITTEL-/LANGFRISTIGER FORDERUNGEN	SONSTIGE AUSGABEN ZUR ERHÖHUNG DER FINANZANLAGEN
204	205	300	301	302	303	304
0,00	0,00	0,00	0,00	0,00	0,00	0,00
0,00	0,00	0,00	0,00	0,00	0,00	0,00
0,00	0,00	0,00	0,00	0,00	0,00	0,00
0,00	0,00	0,00	0,00	0,00	0,00	0,00
0,00	0,00	0,00	0,00	0,00	0,00	0,00
0,00	0,00	0,00	0,00	0,00	0,00	0,00
0,00	0,00	0,00	0,00	0,00	0,00	0,00
0,00	0,00	0,00	0,00	0,00	0,00	0,00
0,00	0,00	0,00	0,00	0,00	0,00	0,00
0,00	0,00	0,00	0,00	0,00	0,00	0,00
0,00	0,00	0,00	0,00	0,00	0,00	0,00
0,00	0,00	0,00	0,00	0,00	0,00	0,00
0,00	0,00	0,00	0,00	0,00	0,00	0,00
0,00	0,00	0,00	0,00	0,00	0,00	0,00
0,00	0,00	0,00	0,00	0,00	0,00	0,00
0,00	0,00	0,00	0,00	0,00	0,00	0,00



Anhang E5

**AUFSTELLUNG DER AUSGABEN NACH AUFGABENBEREICHEN, PROGRAMME UND GRUPPIERUNGEN -
INVESTITIONSAUSGABEN UND AUSGABEN ZUR ERHÖHUNG DER FINANZANLAGEN - ZAHLUNGEN IN
KOMPETENZ**

AUFGABENBEREICHE PROGRAMME \ GRUPPIERUNGEN	INVESTITIONSAUSGABEN	INVESTITIONSABGABEN ZU LASTEN DER KÖRPERSCHAFT	BRUTTOANLAGEIN- VESTITIONEN UND GRUNDSTÜCKSKAUF	INVESTITIONSBEITRÄGE
	200	201	202	203
17 ENERGIE UND DIVERSIFIKATION DER ENERGIEQUELLEN	0,00	0,00	0,00	0,00
1 ENERGIEQUELLEN	0,00	0,00	0,00	0,00
18 BEZIEHUNGEN ZU DEN ANDEREN GEBIETS- UND LOKALKÖRPERSCHAFTEN	23.583.424,72	0,00	0,00	23.583.424,72
1 BEZIEHUNGEN ZU DEN ANDEREN GEBIETSKÖRPERSCHAFTEN	23.583.424,72	0,00	0,00	23.583.424,72
19 INTERNATIONALE BEZIEHUNGEN	0,00	0,00	0,00	0,00
1 INTERNATIONALE BEZIEHUNGEN UND KOOPERATION IN DER ENTWICKLUNG	0,00	0,00	0,00	0,00
20 FONDS UND RÜCKSTELLUNGEN	0,00	0,00	0,00	0,00
1 RESERVEFONDS	0,00	0,00	0,00	0,00
3 SONSTIGE FONDS	0,00	0,00	0,00	0,00
50 STAATSVerschuldung	0,00	0,00	0,00	0,00
1 ZINSANTEIL AMORTISATION VON DARLEHEN UND ANLEIHEN	0,00	0,00	0,00	0,00



Anhang E5

AUFSTELLUNG DER AUSGABEN NACH AUFGABENBEREICHEN, PROGRAMME UND GRUPPIERUNGEN - INVESTITIONSAUSGABEN UND AUSGABEN ZUR ERHÖHUNG DER FINANZANLAGEN - ZAHLUNGEN IN KOMPETENZ

SONSTIGE INVESTITIONSZUWE NDUNGEN	SONSTIGE INVESTITIONSAUSG ABEN	AUSGABEN ZUR ERHÖHUNG DER FINANZANLAGEN	AKQUISITIONEN VON FINANZANLAGEN	GEWÄHRUNG KURZFRISTIGER FORDERUNGEN	GEWÄHRUNG MITTEL-/LANGFRIS TIGER FORDERUNGEN	SONSTIGE AUSGABEN ZUR ERHÖHUNG DER FINANZANLAGEN
204	205	300	301	302	303	304
0,00	0,00	0,00	0,00	0,00	0,00	0,00
0,00	0,00	0,00	0,00	0,00	0,00	0,00
0,00	0,00	0,00	0,00	0,00	0,00	0,00
0,00	0,00	0,00	0,00	0,00	0,00	0,00
0,00	0,00	0,00	0,00	0,00	0,00	0,00
0,00	0,00	0,00	0,00	0,00	0,00	0,00
0,00	0,00	0,00	0,00	0,00	0,00	0,00
0,00	0,00	0,00	0,00	0,00	0,00	0,00
0,00	0,00	0,00	0,00	0,00	0,00	0,00
0,00	0,00	0,00	0,00	0,00	0,00	0,00
0,00	0,00	0,00	0,00	0,00	0,00	0,00



Anlage E6

Aufstellung der Ausgaben
nach Aufgabenbereichen,
Programme und
Gruppierungen

Investitionsausgaben und
Ausgaben zur Erhöhung der
Finanzanlagen

Zahlungen auf Rückstände

Anhang E6

AUFSTELLUNG DER AUSGABEN NACH AUFGABENBEREICHEN, PROGRAMME UND GRUPPIERUNGEN - INVESTITIONSAUSGABEN UND AUSGABEN ZUR ERHÖHUNG DER FINANZANLAGEN - ZAHLUNGEN AUF RÜCKSTÄNDE

AUFGABENBEREICHE PROGRAMME \ GRUPPIERUNGEN	INVESTITIONSAUSGABEN	INVESTITIONSABGABEN ZU LASTEN DER KÖRPERSCHAFT	BRUTTOANLAAGEIN- VESTITIONEN UND GRUNDSTÜCKSKAUF	INVESTITIONSBEITRÄGE
	200	201	202	203
SUMME GRUPPIERUNGEN	1.548.695,68	0,00	722.244,46	826.451,22
1 INSTITUTIONELLE ALLGEMEIN- UND VERWALTUNGSDIENSTE	586.813,88	0,00	586.813,88	0,00
1 INSTITUTIONELLE ORGANE	0,00	0,00	0,00	0,00
2 GENERALSEKRETARIAT	0,00	0,00	0,00	0,00
3 WIRTSCHAFTS- UND FINANZVERWALTUNG, PROGRAMMIERUNG UND VERWALTUNGSSAMT	0,00	0,00	0,00	0,00
4 VERWALTUNG DER EINNAHMEN AUS ABGABEN UND STEUERBERATUNGSDIENSTE	0,00	0,00	0,00	0,00
5 VERWALTUNG DER STAATS- UND VERMÖGENSGÜTER	438.691,87	0,00	438.691,87	0,00
6 TECHNISCHES BÜRO	0,00	0,00	0,00	0,00
7 WAHLEN UND VOLKSBEFRAGUNGEN - EINWOHNERMELDE- UND STANDESAMT	0,00	0,00	0,00	0,00
8 STATISTIK UND INFORMATIONEN-SYSTEME	148.122,01	0,00	148.122,01	0,00
9 TECHNISCH-ADMINISTRATIVE UNTERSTÜTZUNG DER ÖRTLICHEN KÖRPERSCHAFTEN	0,00	0,00	0,00	0,00
10 HUMANE RESSOURCEN	0,00	0,00	0,00	0,00
11 SONSTIGE ALLGEMEINE DIENSTE	0,00	0,00	0,00	0,00
2 JUSTIZ	135.430,58	0,00	135.430,58	0,00
1 JUSTIZABTEILUNGEN	135.430,58	0,00	135.430,58	0,00
4 AUSBILDUNG UND RECHT AUF BILDUNG	0,00	0,00	0,00	0,00



Anhang E6

AUFSTELLUNG DER AUSGABEN NACH AUFGABENBEREICHEN, PROGRAMME UND GRUPPIERUNGEN - INVESTITIONSAUSGABEN UND AUSGABEN ZUR ERHÖHUNG DER FINANZANLAGEN - ZAHLUNGEN AUF RÜCKSTÄNDE

SONSTIGE INVESTITIONSZUWE NDUNGEN	SONSTIGE INVESTITIONSAUSG ABEN	AUSGABEN ZUR ERHÖHUNG DER FINANZANLAGEN	AKQUISITIONEN VON FINANZANLAGEN	GEWÄHRUNG KURZFRISTIGER FORDERUNGEN	GEWÄHRUNG MITTEL-/LANGFRIS TIGER FORDERUNGEN	SONSTIGE AUSGABEN ZUR ERHÖHUNG DER FINANZANLAGEN
204	205	300	301	302	303	304
0,00	0,00	0,00	0,00	0,00	0,00	0,00
0,00	0,00	0,00	0,00	0,00	0,00	0,00
0,00	0,00	0,00	0,00	0,00	0,00	0,00
0,00	0,00	0,00	0,00	0,00	0,00	0,00
0,00	0,00	0,00	0,00	0,00	0,00	0,00
0,00	0,00	0,00	0,00	0,00	0,00	0,00
0,00	0,00	0,00	0,00	0,00	0,00	0,00
0,00	0,00	0,00	0,00	0,00	0,00	0,00
0,00	0,00	0,00	0,00	0,00	0,00	0,00
0,00	0,00	0,00	0,00	0,00	0,00	0,00
0,00	0,00	0,00	0,00	0,00	0,00	0,00
0,00	0,00	0,00	0,00	0,00	0,00	0,00
0,00	0,00	0,00	0,00	0,00	0,00	0,00
0,00	0,00	0,00	0,00	0,00	0,00	0,00
0,00	0,00	0,00	0,00	0,00	0,00	0,00
0,00	0,00	0,00	0,00	0,00	0,00	0,00
0,00	0,00	0,00	0,00	0,00	0,00	0,00



Anhang E6

AUFSTELLUNG DER AUSGABEN NACH AUFGABENBEREICHEN, PROGRAMME UND GRUPPIERUNGEN - INVESTITIONSAUSGABEN UND AUSGABEN ZUR ERHÖHUNG DER FINANZANLAGEN - ZAHLUNGEN AUF RÜCKSTÄNDE

AUFGABENBEREICHE PROGRAMME \ GRUPPIERUNGEN	INVESTITIONSAUSGABEN	INVESTITIONSABGABEN ZU LASTEN DER KÖRPERSCHAFT	BRUTTOANLAGEIN- VESTITIONEN UND GRUNDSTÜCKSKAUF	INVESTITIONSBEITRÄGE
	200	201	202	203
2 SONSTIGE NICHT-UNIVERSITÄRE UNTERRICHTSORDNUNGEN	0,00	0,00	0,00	0,00
3 SCHULBAU	0,00	0,00	0,00	0,00
4 UNIVERSITÄTSAUSBILDUNG	0,00	0,00	0,00	0,00
5 TECHNISCHE OBERSCHULEN	0,00	0,00	0,00	0,00
6 AUSBILDUNGS-HILFSDIENSTE	0,00	0,00	0,00	0,00
7 RECHT AUF STUDIUM	0,00	0,00	0,00	0,00
5 SCHUTZ UND AUFWERTUNG KULTURELLER GÜTER UND TÄTIGKEITEN	145.295,75	0,00	0,00	145.295,75
1 AUFWERTUNG DER HISTORISCH INTERESSANTEN GÜTER	0,00	0,00	0,00	0,00
2 KULTURARBEIT UND VERSCHIEDENE INITIATIVEN IM KULTURBEREICH	145.295,75	0,00	0,00	145.295,75
6 MAßNAHMEN FÜR DIE JUGEND, SPORT UND FREIZEIT	0,00	0,00	0,00	0,00
1 SPORT UND FREIZEIT	0,00	0,00	0,00	0,00
2 JUGEND	0,00	0,00	0,00	0,00
7 TOURISMUS	0,00	0,00	0,00	0,00
1 ENTWICKLUNG UND AUFWERTUNG DE- TOURISMUS	0,00	0,00	0,00	0,00
8 RAUMORDNUNG UND WOHNUNGSBAU	0,00	0,00	0,00	0,00
2 ÖFFENTLICHER UND ÖRTLICHER WOHNUNGSBAU SOWIE GEFÖRDERTER WOHNBAU	0,00	0,00	0,00	0,00
9 NACHHALTIGE ENTWICKLUNG MIT GEBIETS- UND UMWELTSCHUTZ	0,00	0,00	0,00	0,00



Anhang E6

AUFSTELLUNG DER AUSGABEN NACH AUFGABENBEREICHEN, PROGRAMME UND GRUPPIERUNGEN - INVESTITIONSAUSGABEN UND AUSGABEN ZUR ERHÖHUNG DER FINANZANLAGEN - ZAHLUNGEN AUF RÜCKSTÄNDE

SONSTIGE INVESTITIONSAUSGABEN	SONSTIGE INVESTITIONSAUSGABEN	AUSGABEN ZUR ERHÖHUNG DER FINANZANLAGEN	AKQUISITIONEN VON FINANZANLAGEN	GEWÄHRUNG KURZFRISTIGER FORDERUNGEN	GEWÄHRUNG MITTEL-/LANGFRISTIGER FORDERUNGEN	SONSTIGE AUSGABEN ZUR ERHÖHUNG DER FINANZANLAGEN
204	205	300	301	302	303	304
0,00	0,00	0,00	0,00	0,00	0,00	0,00
0,00	0,00	0,00	0,00	0,00	0,00	0,00
0,00	0,00	0,00	0,00	0,00	0,00	0,00
0,00	0,00	0,00	0,00	0,00	0,00	0,00
0,00	0,00	0,00	0,00	0,00	0,00	0,00
0,00	0,00	0,00	0,00	0,00	0,00	0,00
0,00	0,00	0,00	0,00	0,00	0,00	0,00
0,00	0,00	0,00	0,00	0,00	0,00	0,00
0,00	0,00	0,00	0,00	0,00	0,00	0,00
0,00	0,00	0,00	0,00	0,00	0,00	0,00
0,00	0,00	0,00	0,00	0,00	0,00	0,00
0,00	0,00	0,00	0,00	0,00	0,00	0,00
0,00	0,00	0,00	0,00	0,00	0,00	0,00
0,00	0,00	0,00	0,00	0,00	0,00	0,00
0,00	0,00	0,00	0,00	0,00	0,00	0,00
0,00	0,00	0,00	0,00	0,00	0,00	0,00
0,00	0,00	0,00	0,00	0,00	0,00	0,00



Anhang E6

AUFSTELLUNG DER AUSGABEN NACH AUFGABENBEREICHEN, PROGRAMME UND GRUPPIERUNGEN - INVESTITIONSAUSGABEN UND AUSGABEN ZUR ERHÖHUNG DER FINANZANLAGEN - ZAHLUNGEN AUF RÜCKSTÄNDE

AUFGABENBEREICHE PROGRAMME \ GRUPPIERUNGEN	INVESTITIONSAUSGABEN	INVESTITIONSABGABEN ZU LASTEN DER KÖRPERSCHAFT	BRUTTOANLAGEIN- VESTITIONEN UND GRUNDSTÜCKSKAUF	INVESTITIONSBEITRÄGE
	200	201	202	203
1 BODENMELIORIERUNG (BODENSCHUTZ)	0,00	0,00	0,00	0,00
2 SCHUTZ, AUFWERTUNG UND WIEDERHERSTELLUNG DER UMWELT	0,00	0,00	0,00	0,00
6 SCHUTZ UND AUFWERTUNG DER WASSERRESSOURCEN	0,00	0,00	0,00	0,00
8 LUFTQUALITÄT UND REDUZIERUNG DE LUFTVERSCHMUTZUNG	0,00	0,00	0,00	0,00
10 VERKEHR UND MOBILITÄTSFÖRDERUNG	0,00	0,00	0,00	0,00
2 NAHVERKEHR	0,00	0,00	0,00	0,00
5 STRAßENNETZ UND STRAßENINFRASTRUKTUREN	0,00	0,00	0,00	0,00
11 FREIWILLIGER RETTUNGSDIENST	0,00	0,00	0,00	0,00
1 ZIVILSCHUTZ	0,00	0,00	0,00	0,00
12 SOZIALE RECHTE, SOZIAL- UND FAMILIENPOLITIK	0,00	0,00	0,00	0,00
1 PROGRAMME FÜR KLEINKINDER UND MINDERJÄHRIGE SOWIE FÜR KINDERHORTE	0,00	0,00	0,00	0,00
2 MAßNAHMEN FÜR MENSCHEN MIT BEHINDERUNG	0,00	0,00	0,00	0,00
3 SENIORENBETREUUNG	0,00	0,00	0,00	0,00
4 PROGRAMME FÜR VON SOZIALER AUSGRENZUNG BEDROHTE MENSCHEN	0,00	0,00	0,00	0,00
5 MAßNAHMEN FÜR HAUSHALTE	0,00	0,00	0,00	0,00
7 PROGRAMMIERUNG UND STEUERUNG DER SOZIO-SANITÄREN UND SOZIALEN DIENSTE	0,00	0,00	0,00	0,00



Anhang E6

AUFSTELLUNG DER AUSGABEN NACH AUFGABENBEREICHEN, PROGRAMME UND GRUPPIERUNGEN - INVESTITIONSAUSGABEN UND AUSGABEN ZUR ERHÖHUNG DER FINANZANLAGEN - ZAHLUNGEN AUF RÜCKSTÄNDE

SONSTIGE INVESTITIONSZUWENDUNGEN	SONSTIGE INVESTITIONSAUSGABEN	AUSGABEN ZUR ERHÖHUNG DER FINANZANLAGEN	AKQUISITIONEN VON FINANZANLAGEN	GEWÄHRUNG KURZFRISTIGER FORDERUNGEN	GEWÄHRUNG MITTEL-/LANGFRISTIGER FORDERUNGEN	SONSTIGE AUSGABEN ZUR ERHÖHUNG DER FINANZANLAGEN
204	205	300	301	302	303	304
0,00	0,00	0,00	0,00	0,00	0,00	0,00
0,00	0,00	0,00	0,00	0,00	0,00	0,00
0,00	0,00	0,00	0,00	0,00	0,00	0,00
0,00	0,00	0,00	0,00	0,00	0,00	0,00
0,00	0,00	0,00	0,00	0,00	0,00	0,00
0,00	0,00	0,00	0,00	0,00	0,00	0,00
0,00	0,00	0,00	0,00	0,00	0,00	0,00
0,00	0,00	0,00	0,00	0,00	0,00	0,00
0,00	0,00	0,00	0,00	0,00	0,00	0,00
0,00	0,00	0,00	0,00	0,00	0,00	0,00
0,00	0,00	0,00	0,00	0,00	0,00	0,00
0,00	0,00	0,00	0,00	0,00	0,00	0,00
0,00	0,00	0,00	0,00	0,00	0,00	0,00
0,00	0,00	0,00	0,00	0,00	0,00	0,00
0,00	0,00	0,00	0,00	0,00	0,00	0,00
0,00	0,00	0,00	0,00	0,00	0,00	0,00



Anhang E6

AUFSTELLUNG DER AUSGABEN NACH AUFGABENBEREICHEN, PROGRAMME UND GRUPPIERUNGEN - INVESTITIONSAUSGABEN UND AUSGABEN ZUR ERHÖHUNG DER FINANZANLAGEN - ZAHLUNGEN AUF RÜCKSTÄNDE

AUFGABENBEREICHE PROGRAMME \ GRUPPIERUNGEN	INVESTITIONSAUSGABEN	INVESTITIONSABGABEN ZU LASTEN DER KÖRPERSCHAFT	BRUTTOANLAGEINVESTITIONEN UND GRUNDSTÜCKSKAUF	INVESTITIONSBEITRÄGE
	200	201	202	203
8 KOOPERATION UND VERBANDSARBEIT	0,00	0,00	0,00	0,00
13 GESUNDHEITSSCHUTZ	0,00	0,00	0,00	0,00
1 REGIONALER GESUNDHEITSDIENST - LAUFENDE ORDENTLICHE FINANZIERUNG ZUR GARANTIE DES MINDESBETREUUNGS-STANDARDS	0,00	0,00	0,00	0,00
2 REGIONALER GESUNDHEITSDIENST - LAUFENDE ZUSATZFINANZIERUNG ZUR DECKUNG DES MINDESBETREUUNGSSTANDARDS	0,00	0,00	0,00	0,00
14 WIRTSCHAFTLICHE ENTWICKLUNG UND WETTBEWERBSFÄHIGKEIT	0,00	0,00	0,00	0,00
1 INDUSTRIE, KLEINE UND MITTLERE UNTERNEHMEN, HANDWERK	0,00	0,00	0,00	0,00
2 HANDEL - VERTRIEBSNETZE - VERBRAUCHERSCHUTZ	0,00	0,00	0,00	0,00
3 FORSCHUNG UND INNOVATION	0,00	0,00	0,00	0,00
4 NETZWERKE UND SONSTIGE DIENSTE VON ÖFFENTLICHEM NUTZEN	0,00	0,00	0,00	0,00
15 ARBEITS- UND BERUFSAUSBILDUNGSPOLITIK	0,00	0,00	0,00	0,00
1 DIENSTE FÜR DIE ENTWICKLUNG DES ARBEITSMARKTES	0,00	0,00	0,00	0,00
2 BERUFSAUSBILDUNG	0,00	0,00	0,00	0,00
3 BESCHÄFTIGUNGSFÖRDERUNG	0,00	0,00	0,00	0,00
16 LANDWIRTSCHAFT, ERNÄHRUNGSWESEN UND FISCHEREI	0,00	0,00	0,00	0,00
1 ENTWICKLUNG DES LANDWIRTSCHAFTSSEKTORS UND DES NAHRUNGSMITTELBEREICHS	0,00	0,00	0,00	0,00
2 JAGD UND FISCHEREI	0,00	0,00	0,00	0,00



Anhang E6

AUFSTELLUNG DER AUSGABEN NACH AUFGABENBEREICHEN, PROGRAMME UND GRUPPIERUNGEN - INVESTITIONSAUSGABEN UND AUSGABEN ZUR ERHÖHUNG DER FINANZANLAGEN - ZAHLUNGEN AUF RÜCKSTÄNDE

SONSTIGE INVESTITIONSAUSGABEN	SONSTIGE INVESTITIONSAUSGABEN	AUSGABEN ZUR ERHÖHUNG DER FINANZANLAGEN	AKQUISITIONEN VON FINANZANLAGEN	GEWÄHRUNG KURZFRISTIGER FORDERUNGEN	GEWÄHRUNG MITTEL-/LANGFRISTIGER FORDERUNGEN	SONSTIGE AUSGABEN ZUR ERHÖHUNG DER FINANZANLAGEN
204	205	300	301	302	303	304
0,00	0,00	0,00	0,00	0,00	0,00	0,00
0,00	0,00	0,00	0,00	0,00	0,00	0,00
0,00	0,00	0,00	0,00	0,00	0,00	0,00
0,00	0,00	0,00	0,00	0,00	0,00	0,00
0,00	0,00	0,00	0,00	0,00	0,00	0,00
0,00	0,00	0,00	0,00	0,00	0,00	0,00
0,00	0,00	0,00	0,00	0,00	0,00	0,00
0,00	0,00	0,00	0,00	0,00	0,00	0,00
0,00	0,00	0,00	0,00	0,00	0,00	0,00
0,00	0,00	0,00	0,00	0,00	0,00	0,00
0,00	0,00	0,00	0,00	0,00	0,00	0,00
0,00	0,00	0,00	0,00	0,00	0,00	0,00
0,00	0,00	0,00	0,00	0,00	0,00	0,00
0,00	0,00	0,00	0,00	0,00	0,00	0,00
0,00	0,00	0,00	0,00	0,00	0,00	0,00
0,00	0,00	0,00	0,00	0,00	0,00	0,00
0,00	0,00	0,00	0,00	0,00	0,00	0,00
0,00	0,00	0,00	0,00	0,00	0,00	0,00



Anhang E6

AUFSTELLUNG DER AUSGABEN NACH AUFGABENBEREICHEN, PROGRAMME UND GRUPPIERUNGEN - INVESTITIONSAUSGABEN UND AUSGABEN ZUR ERHÖHUNG DER FINANZANLAGEN - ZAHLUNGEN AUF RÜCKSTÄNDE

AUFGABENBEREICHE PROGRAMME \ GRUPPIERUNGEN	INVESTITIONSAUSGABEN	INVESTITIONSABGABEN ZU LASTEN DER KÖRPERSCHAFT	BRUTTOANLAGEIN- VESTITIONEN UND GRUNDSTÜCKSKAUF	INVESTITIONSBEITRÄGE
	200	201	202	203
17 ENERGIE UND DIVERSIFIKATION DER ENERGIEQUELLEN	0,00	0,00	0,00	0,00
1 ENERGIEQUELLEN	0,00	0,00	0,00	0,00
18 BEZIEHUNGEN ZU DEN ANDEREN GEBIETS- UND LOKALKÖRPERSCHAFTEN	681.155,47	0,00	0,00	681.155,47
1 BEZIEHUNGEN ZU DEN ANDEREN GEBIETSKÖRPERSCHAFTEN	681.155,47	0,00	0,00	681.155,47
19 INTERNATIONALE BEZIEHUNGEN	0,00	0,00	0,00	0,00
1 INTERNATIONALE BEZIEHUNGEN UND KOOPERATION IN DER ENTWICKLUNG	0,00	0,00	0,00	0,00
20 FONDS UND RÜCKSTELLUNGEN	0,00	0,00	0,00	0,00
1 RESERVEFONDS	0,00	0,00	0,00	0,00
3 SONSTIGE FONDS	0,00	0,00	0,00	0,00
50 STAATSVerschuldung	0,00	0,00	0,00	0,00
1 ZINSANTEIL AMORTISATION VON DARLEHEN UND ANLEIHEN	0,00	0,00	0,00	0,00
99 DIENSTE IM AUFTRAG DRITTER	0,00	0,00	0,00	0,00
1 DIENSTE FÜR DRITTE -DURCHLAUFPOSTEN	0,00	0,00	0,00	0,00



Anhang E6

AUFSTELLUNG DER AUSGABEN NACH AUFGABENBEREICHEN, PROGRAMME UND GRUPPIERUNGEN - INVESTITIONSAUSGABEN UND AUSGABEN ZUR ERHÖHUNG DER FINANZANLAGEN - ZAHLUNGEN AUF RÜCKSTÄNDE

SONSTIGE INVESTITIONSZUWE NDUNGEN	SONSTIGE INVESTITIONSAUSG ABEN	AUSGABEN ZUR ERHÖHUNG DER FINANZANLAGEN	AKQUISITIONEN VON FINANZANLAGEN	GEWÄHRUNG KURZFRISTIGER FORDERUNGEN	GEWÄHRUNG MITTEL-/LANGFRIS TIGER FORDERUNGEN	SONSTIGE AUSGABEN ZUR ERHÖHUNG DER FINANZANLAGEN
204	205	300	301	302	303	304
0,00	0,00	0,00	0,00	0,00	0,00	0,00
0,00	0,00	0,00	0,00	0,00	0,00	0,00
0,00	0,00	0,00	0,00	0,00	0,00	0,00
0,00	0,00	0,00	0,00	0,00	0,00	0,00
0,00	0,00	0,00	0,00	0,00	0,00	0,00
0,00	0,00	0,00	0,00	0,00	0,00	0,00
0,00	0,00	0,00	0,00	0,00	0,00	0,00
0,00	0,00	0,00	0,00	0,00	0,00	0,00
0,00	0,00	0,00	0,00	0,00	0,00	0,00
0,00	0,00	0,00	0,00	0,00	0,00	0,00
0,00	0,00	0,00	0,00	0,00	0,00	0,00
0,00	0,00	0,00	0,00	0,00	0,00	0,00
0,00	0,00	0,00	0,00	0,00	0,00	0,00



Anlage E7

Aufstellung der Ausgaben
nach Aufgabenbereichen,
Programme und
Gruppierungen

Rückzahlung von Darlehen

Zweckbindungen

Anhang E7

AUFSTELLUNG DER AUSGABEN NACH AUFGABENBEREICHEN, PROGRAMME UND GRUPPIERUNGEN - RÜCKZAHLUNG VON DARLEHEN - ZWECKBINDUNGEN

AUFGABENBEREICHE PROGRAMME \ GRUPPIERUNGEN	RÜCKZAHLUNG VON DARLEHEN	RÜCKZAHLUNG VON SCHULDVERSCHREIBU NGEN	RÜCKZAHLUNG KURZFRISTIGER ANLEIHEN	RÜCKZAHLUNG VON DARLEHEN UND SONSTIGEN MITTEL-/LANGFRISTIG EN FINANZIERUNGEN
	400	401	402	403
SUMME GRUPPIERUNGEN	0,00	0,00	0,00	0,00
1 INSTITUTIONELLE ALLGEMEIN- UND VERWALTUNGSDIENSTE	0,00	0,00	0,00	0,00
1 INSTITUTIONELLE ORGANE	0,00	0,00	0,00	0,00
2 GENERALSEKRETARIAT	0,00	0,00	0,00	0,00
3 WIRTSCHAFTS- UND FINANZVERWALTUNG, PROGRAMMIERUNG UND VERWALTUNGSAMT	0,00	0,00	0,00	0,00
4 VERWALTUNG DER EINNAHMEN AUS ABGABEN UND STEUERBERATUNGSDIENSTE	0,00	0,00	0,00	0,00
5 VERWALTUNG DER STAATS- UND VERMÖGENSGÜTER	0,00	0,00	0,00	0,00
6 TECHNISCHES BÜRO	0,00	0,00	0,00	0,00
7 WAHLEN UND VOLKSBEFRAGUNGEN - EINWOHNERMELDE- UND STANDESAM	0,00	0,00	0,00	0,00
8 STATISTIK UND INFORMATIONEN-SYSTEME	0,00	0,00	0,00	0,00
9 TECHNISCH-ADMINISTRATIVE UNTERSTÜTZUNG DER ÖRTLICHEN KÖRPERSCHAFTEN	0,00	0,00	0,00	0,00
10 HUMANE RESSOURCEN	0,00	0,00	0,00	0,00
11 SONSTIGE ALLGEMEINE DIENSTE	0,00	0,00	0,00	0,00
2 JUSTIZ	0,00	0,00	0,00	0,00
1 JUSTIZABTEILUNGEN	0,00	0,00	0,00	0,00
4 AUSBILDUNG UND RECHT AUF BILDUNG	0,00	0,00	0,00	0,00



Anhang E7

**AUFSTELLUNG DER AUSGABEN NACH AUFGABENBEREICHEN, PROGRAMME UND GRUPPIERUNGEN -
RÜCKZAHLUNG VON DARLEHEN - ZWECKBINDUNGEN**

RÜCKZAHLUNG SONSTIGER VERBINDLICHKEITEN	-	-	-	-	-	-
404	-	-	-	-	-	-

0,00

0,00

0,00

0,00

0,00

0,00

0,00

0,00

0,00

0,00

0,00

0,00

0,00

0,00

0,00

0,00



Anhang E7

**AUFSTELLUNG DER AUSGABEN NACH AUFGABENBEREICHEN, PROGRAMME UND GRUPPIERUNGEN -
RÜCKZAHLUNG VON DARLEHEN - ZWECKBINDUNGEN**

AUFGABENBEREICHE PROGRAMME \ GRUPPIERUNGEN	RÜCKZAHLUNG VON DARLEHEN	RÜCKZAHLUNG VON SCHULDVERSCHREIBU NGEN	RÜCKZAHLUNG KURZFRISTIGER ANLEIHEN	RÜCKZAHLUNG VON DARLEHEN UND SONSTIGEN MITTEL-/LANGFRISTIG EN FINANZIERUNGEN
	400	401	402	403
2 SONSTIGE NICHT-UNIVERSITÄRE UNTERRICHTSORDNUNGEN	0,00	0,00	0,00	0,00
3 SCHULBAU	0,00	0,00	0,00	0,00
4 UNIVERSITÄTSAUSBILDUNG	0,00	0,00	0,00	0,00
5 TECHNISCHE OBERSCHULEN	0,00	0,00	0,00	0,00
6 AUSBILDUNGS-HILFSDIENSTE	0,00	0,00	0,00	0,00
7 RECHT AUF STUDIUM	0,00	0,00	0,00	0,00
5 SCHUTZ UND AUFWERTUNG KULTURELLER GÜTER UND TÄTIGKEITEN	0,00	0,00	0,00	0,00
1 AUFWERTUNG DER HISTORISCH INTERESSANTEN GÜTER	0,00	0,00	0,00	0,00
2 KULTURARBEIT UND VERSCHIEDENE INITIATIVEN IM KULTURBEREICH	0,00	0,00	0,00	0,00
6 MAßNAHMEN FÜR DIE JUGEND, SPORT UND FREIZEIT	0,00	0,00	0,00	0,00
1 SPORT UND FREIZEIT	0,00	0,00	0,00	0,00
2 JUGEND	0,00	0,00	0,00	0,00
7 TOURISMUS	0,00	0,00	0,00	0,00
1 ENTWICKLUNG UND AUFWERTUNG DE TOURISMUS	0,00	0,00	0,00	0,00
8 RAUMORDNUNG UND WOHNUNGSBAU	0,00	0,00	0,00	0,00
2 ÖFFENTLICHER UND ÖRTLICHER WOHNUNGSBAU SOWIE GEFÖRDERTER WOHNBAU	0,00	0,00	0,00	0,00
9 NACHHALTIGE ENTWICKLUNG MIT GEBIETS- UND UMWELTSCHUTZ	0,00	0,00	0,00	0,00



Anhang E7

**AUFSTELLUNG DER AUSGABEN NACH AUFGABENBEREICHEN, PROGRAMME UND GRUPPIERUNGEN -
RÜCKZAHLUNG VON DARLEHEN - ZWECKBINDUNGEN**

RÜCKZAHLUNG SONSTIGER VERBINDLICHKEITEN	-	-	-	-	-	-
404	-	-	-	-	-	-

0,00

0,00

0,00

0,00

0,00

0,00

0,00

0,00

0,00

0,00

0,00

0,00

0,00

0,00

0,00

0,00

0,00



Anhang E7

**AUFSTELLUNG DER AUSGABEN NACH AUFGABENBEREICHEN, PROGRAMME UND GRUPPIERUNGEN -
RÜCKZAHLUNG VON DARLEHEN - ZWECKBINDUNGEN**

AUFGABENBEREICHE PROGRAMME \ GRUPPIERUNGEN	RÜCKZAHLUNG VON DARLEHEN	RÜCKZAHLUNG VON SCHULDVERSCHREIBU NGEN	RÜCKZAHLUNG KURZFRISTIGER ANLEIHEN	RÜCKZAHLUNG VON DARLEHEN UND SONSTIGEN MITTEL-/LANGFRISTIG EN FINANZIERUNGEN
	400	401	402	403
1 BODENMELIORIERUNG (BODENSCHUTZ)	0,00	0,00	0,00	0,00
2 SCHUTZ, AUFWERTUNG UND WIEDERHERSTELLUNG DER UMWELT	0,00	0,00	0,00	0,00
6 SCHUTZ UND AUFWERTUNG DER WASSERRESSOURCEN	0,00	0,00	0,00	0,00
8 LUFTQUALITÄT UND REDUZIERUNG DE LUFTVERSCHMUTZUNG	0,00	0,00	0,00	0,00
10 VERKEHR UND MOBILITÄTSFÖRDERUNG	0,00	0,00	0,00	0,00
2 NAHVERKEHR	0,00	0,00	0,00	0,00
5 STRAßENNETZ UND STRAßENINFRASTRUKTUREN	0,00	0,00	0,00	0,00
11 FREIWILLIGER RETTUNGSDIENST	0,00	0,00	0,00	0,00
1 ZIVILSCHUTZ	0,00	0,00	0,00	0,00
12 SOZIALE RECHTE, SOZIAL- UND FAMILIENPOLITIK	0,00	0,00	0,00	0,00
1 PROGRAMME FÜR KLEINKINDER UND MINDERJÄHRIGE SOWIE FÜR KINDERHORTE	0,00	0,00	0,00	0,00
2 MAßNAHMEN FÜR MENSCHEN MIT BEHINDERUNG	0,00	0,00	0,00	0,00
3 SENIORENBETREUUNG	0,00	0,00	0,00	0,00
4 PROGRAMME FÜR VON SOZIALER AUSGRENZUNG BEDROHTE MENSCHEN	0,00	0,00	0,00	0,00
5 MAßNAHMEN FÜR HAUSHALTE	0,00	0,00	0,00	0,00
7 PROGRAMMIERUNG UND STEUERUNG DER SOZIO-SANITÄREN UND SOZIALEN DIENSTE	0,00	0,00	0,00	0,00



Anhang E7

**AUFSTELLUNG DER AUSGABEN NACH AUFGABENBEREICHEN, PROGRAMME UND GRUPPIERUNGEN -
RÜCKZAHLUNG VON DARLEHEN - ZWECKBINDUNGEN**

RÜCKZAHLUNG SONSTIGER VERBINDLICHKEITEN	-	-	-	-	-	-
404	-	-	-	-	-	-

0,00

0,00

0,00

0,00

0,00

0,00

0,00

0,00

0,00

0,00

0,00

0,00

0,00

0,00

0,00

0,00



Anhang E7

**AUFSTELLUNG DER AUSGABEN NACH AUFGABENBEREICHEN, PROGRAMME UND GRUPPIERUNGEN -
RÜCKZAHLUNG VON DARLEHEN - ZWECKBINDUNGEN**

AUFGABENBEREICHE PROGRAMME \ GRUPPIERUNGEN	RÜCKZAHLUNG VON DARLEHEN	RÜCKZAHLUNG VON SCHULDVERSCHREIBU NGEN	RÜCKZAHLUNG KURZFRISTIGER ANLEIHEN	RÜCKZAHLUNG VON DARLEHEN UND SONSTIGEN MITTEL-/LANGFRISTIG EN FINANZIERUNGEN
	400	401	402	403
8 KOOPERATION UND VERBANDSARBEIT	0,00	0,00	0,00	0,00
13 GESUNDHEITSSCHUTZ	0,00	0,00	0,00	0,00
1 REGIONALER GESUNDHEITSDIENST - LAUFENDE ORDENTLICHE FINANZIERUNG ZUR GARANTIE DES MINDESBETREUUNGS-STANDARDS	0,00	0,00	0,00	0,00
2 REGIONALER GESUNDHEITSDIENST - LAUFENDE ZUSATZFINANZIERUNG ZUR DECKUNG DES MINDESBETREUUNGSSTANDARDS	0,00	0,00	0,00	0,00
14 WIRTSCHAFTLICHE ENTWICKLUNG UND WETTBEWERBSFÄHIGKEIT	0,00	0,00	0,00	0,00
1 INDUSTRIE, KLEINE UND MITTLERE UNTERNEHMEN, HANDWERK	0,00	0,00	0,00	0,00
2 HANDEL - VERTRIEBSNETZE - VERBRAUCHERSCHUTZ	0,00	0,00	0,00	0,00
3 FORSCHUNG UND INNOVATION	0,00	0,00	0,00	0,00
4 NETZWERKE UND SONSTIGE DIENSTE VON ÖFFENTLICHEM NUTZEN	0,00	0,00	0,00	0,00
15 ARBEITS- UND BERUFSAUSBILDUNGSPOLITIK	0,00	0,00	0,00	0,00
1 DIENSTE FÜR DIE ENTWICKLUNG DES ARBEITSMARKTES	0,00	0,00	0,00	0,00
2 BERUFSAUSBILDUNG	0,00	0,00	0,00	0,00
3 BESCHÄFTIGUNGSFÖRDERUNG	0,00	0,00	0,00	0,00
16 LANDWIRTSCHAFT, ERNÄHRUNGSWESEN UND FISCHEREI	0,00	0,00	0,00	0,00
1 ENTWICKLUNG DES LANDWIRTSCHAFTSSEKTORS UND DES NAHRUNGSMITTELBEREICHS	0,00	0,00	0,00	0,00
2 JAGD UND FISCHEREI	0,00	0,00	0,00	0,00



Anhang E7

**AUFSTELLUNG DER AUSGABEN NACH AUFGABENBEREICHEN, PROGRAMME UND GRUPPIERUNGEN -
RÜCKZAHLUNG VON DARLEHEN - ZWECKBINDUNGEN**

RÜCKZAHLUNG SONSTIGER VERBINDLICHKEITEN	-	-	-	-	-	-
404	-	-	-	-	-	-

0,00

0,00

0,00

0,00

0,00

0,00

0,00

0,00

0,00

0,00

0,00

0,00

0,00

0,00

0,00

0,00



Anhang E7

**AUFSTELLUNG DER AUSGABEN NACH AUFGABENBEREICHEN, PROGRAMME UND GRUPPIERUNGEN -
RÜCKZAHLUNG VON DARLEHEN - ZWECKBINDUNGEN**

AUFGABENBEREICHE PROGRAMME \ GRUPPIERUNGEN	RÜCKZAHLUNG VON DARLEHEN	RÜCKZAHLUNG VON SCHULDVERSCHREIBU NGEN	RÜCKZAHLUNG KURZFRISTIGER ANLEIHEN	RÜCKZAHLUNG VON DARLEHEN UND SONSTIGEN MITTEL-/LANGFRISTIG EN FINANZIERUNGEN
	400	401	402	403
17 ENERGIE UND DIVERSIFIKATION DER ENERGIEQUELLEN	0,00	0,00	0,00	0,00
1 ENERGIEQUELLEN	0,00	0,00	0,00	0,00
18 BEZIEHUNGEN ZU DEN ANDEREN GEBIETS- UND LOKALKÖRPERSCHAFTEN	0,00	0,00	0,00	0,00
1 BEZIEHUNGEN ZU DEN ANDEREN GEBIETSKÖRPERSCHAFTEN	0,00	0,00	0,00	0,00
19 INTERNATIONALE BEZIEHUNGEN	0,00	0,00	0,00	0,00
1 INTERNATIONALE BEZIEHUNGEN UND KOOPERATION IN DER ENTWICKLUNG	0,00	0,00	0,00	0,00
20 FONDS UND RÜCKSTELLUNGEN	0,00	0,00	0,00	0,00
1 RESERVEFONDS	0,00	0,00	0,00	0,00
3 SONSTIGE FONDS	0,00	0,00	0,00	0,00
50 STAATSVerschuldung	0,00	0,00	0,00	0,00
1 ZINSANTEIL AMORTISATION VON DARLEHEN UND ANLEIHEN	0,00	0,00	0,00	0,00
99 DIENSTE IM AUFTRAG DRITTER	0,00	0,00	0,00	0,00
1 DIENSTE FÜR DRITTE -DURCHLAUFPOSTEN	0,00	0,00	0,00	0,00



Anhang E7

**AUFSTELLUNG DER AUSGABEN NACH AUFGABENBEREICHEN, PROGRAMME UND GRUPPIERUNGEN -
RÜCKZAHLUNG VON DARLEHEN - ZWECKBINDUNGEN**

RÜCKZAHLUNG SONSTIGER VERBINDLICHKEITEN	-	-	-	-	-	-
404	-	-	-	-	-	-

0,00

0,00

0,00

0,00

0,00

0,00

0,00

0,00

0,00

0,00

0,00

0,00

0,00



Anlage E8

Aufstellung der Ausgaben
nach Aufgabenbereichen,
Programme und
Gruppierungen

Dienste für Dritte

Durchlaufposten

Zweckbindungen

Anhang E8

AUFSTELLUNG DER AUSGABEN NACH AUFGABENBEREICHEN, PROGRAMME UND GRUPPIERUNGEN - DIENSTE FÜR DRITTE - DURCHLAUFPOSTEN - ZWECKBINDUNGEN

AUFGABENBEREICHE PROGRAMME \ GRUPPIERUNGEN	AUSGABEN FÜR DRITTE UND DURCHLAUFPOSTE N	AUSGABEN FÜR DURCHLAUFPOSTEN	AUSGABEN FÜR DRITTE	-
	700	701	702	-
SUMME GRUPPIERUNGEN	10.544.914,41	10.544.914,41	0,00	
1 INSTITUTIONELLE ALLGEMEIN- UND VERWALTUNGSDIENSTE	0,00	0,00	0,00	
1 INSTITUTIONELLE ORGANE	0,00	0,00	0,00	
2 GENERALSEKRETARIAT	0,00	0,00	0,00	
3 WIRTSCHAFTS- UND FINANZVERWALTUNG, PROGRAMMIERUNG UND VERWALTUNGSSAMT	0,00	0,00	0,00	
4 VERWALTUNG DER EINNAHMEN AUS ABGABEN UND STEUERBERATUNGSDIENSTE	0,00	0,00	0,00	
5 VERWALTUNG DER STAATS- UND VERMÖGENSGÜTER	0,00	0,00	0,00	
6 TECHNISCHES BÜRO	0,00	0,00	0,00	
7 WAHLEN UND VOLKSBEFRAGUNGEN - EINWOHNERMELDE- UND STANDESAM	0,00	0,00	0,00	
8 STATISTIK UND INFORMATIONEN-SYSTEME	0,00	0,00	0,00	
9 TECHNISCH-ADMINISTRATIVE UNTERSTÜTZUNG DER ÖRTLICHEN KÖRPERSCHAFTEN	0,00	0,00	0,00	
10 HUMANE RESSOURCEN	0,00	0,00	0,00	
11 SONSTIGE ALLGEMEINE DIENSTE	0,00	0,00	0,00	
4 AUSBILDUNG UND RECHT AUF BILDUNG	0,00	0,00	0,00	
2 SONSTIGE NICHT-UNIVERSITÄRE UNTERRICHTSORDNUNGEN	0,00	0,00	0,00	
3 SCHULBAU	0,00	0,00	0,00	



Anhang E8

**AUFSTELLUNG DER AUSGABEN NACH AUFGABENBEREICHEN, PROGRAMME UND GRUPPIERUNGEN -
DIENSTE FÜR DRITTE - DURCHLAUFPOSTEN - ZWECKBINDUNGEN**

-	-	-	-	-	-	-
-	-	-	-	-	-	-



Anhang E8

**AUFSTELLUNG DER AUSGABEN NACH AUFGABENBEREICHEN, PROGRAMME UND GRUPPIERUNGEN -
DIENSTE FÜR DRITTE - DURCHLAUFPOSTEN - ZWECKBINDUNGEN**





AUFGABENBEREICHE PROGRAMME \ GRUPPIERUNGEN	AUSGABEN FÜR DRITTE UND DURCHLAUFPOSTE N	AUSGABEN FÜR DURCHLAUFPOSTEN	AUSGABEN FÜR DRITTE	-
	700	701	702	-
4 UNIVERSITÄTSAUSBILDUNG	0,00	0,00	0,00	
5 TECHNISCHE OBERSCHULEN	0,00	0,00	0,00	
6 AUSBILDUNGS-HILFSDIENSTE	0,00	0,00	0,00	
7 RECHT AUF STUDIUM	0,00	0,00	0,00	
5 SCHUTZ UND AUFWERTUNG KULTURELLER GÜTER UND TÄTIGKEITEN	0,00	0,00	0,00	
1 AUFWERTUNG DER HISTORISCH INTERESSANTEN GÜTER	0,00	0,00	0,00	
2 KULTURARBEIT UND VERSCHIEDENE INITIATIVEN IM KULTURBEREICH	0,00	0,00	0,00	
6 MAßNAHMEN FÜR DIE JUGEND, SPORT UND FREIZEIT	0,00	0,00	0,00	
1 SPORT UND FREIZEIT	0,00	0,00	0,00	
2 JUGEND	0,00	0,00	0,00	
7 TOURISMUS	0,00	0,00	0,00	
1 ENTWICKLUNG UND AUFWERTUNG DE TOURISMUS	0,00	0,00	0,00	
8 RAUMORDNUNG UND WOHNUNGSBAU	0,00	0,00	0,00	
2 ÖFFENTLICHER UND ÖRTLICHER WOHNUNGSBAU SOWIE GEFÖRDERTER WOHNBAU	0,00	0,00	0,00	
9 NACHHALTIGE ENTWICKLUNG MIT GEBIETS- UND UMWELTSCHUTZ	0,00	0,00	0,00	
1 BODENMELIORIERUNG (BODENSCHUTZ)	0,00	0,00	0,00	
2 SCHUTZ, AUFWERTUNG UND WIEDERHERSTELLUNG DER UMWELT	0,00	0,00	0,00	



Anhang E8

**AUFSTELLUNG DER AUSGABEN NACH AUFGABENBEREICHEN, PROGRAMME UND GRUPPIERUNGEN -
DIENSTE FÜR DRITTE - DURCHLAUFPOSTEN - ZWECKBINDUNGEN**

-	-	-	-	-	-	-
-	-	-	-	-	-	-



Anhang E8

**AUFSTELLUNG DER AUSGABEN NACH AUFGABENBEREICHEN, PROGRAMME UND GRUPPIERUNGEN -
DIENSTE FÜR DRITTE - DURCHLAUFPOSTEN - ZWECKBINDUNGEN**


AUFGABENBEREICHE PROGRAMME \ GRUPPIERUNGEN	AUSGABEN FÜR DRITTE UND DURCHLAUFPOSTE N	AUSGABEN FÜR DURCHLAUFPOSTEN	AUSGABEN FÜR DRITTE	-
	700	701	702	-
6 SCHUTZ UND AUFWERTUNG DER WASSERRESSOURCEN	0,00	0,00	0,00	
8 LUFTQUALITÄT UND REDUZIERUNG DE LUFTVERSCHMUTZUNG	0,00	0,00	0,00	
10 VERKEHR UND MOBILITÄTSFÖRDERUNG	0,00	0,00	0,00	
2 NAHVERKEHR	0,00	0,00	0,00	
5 STRAßENNETZ UND STRAßENINFRASTRUKTUREN	0,00	0,00	0,00	
11 FREIWILLIGER RETTUNGSDIENST	0,00	0,00	0,00	
1 ZIVILSCHUTZ	0,00	0,00	0,00	
12 SOZIALE RECHTE, SOZIAL- UND FAMILIENPOLITIK	0,00	0,00	0,00	
1 PROGRAMME FÜR KLEINKINDER UND MINDERJÄHRIGE SOWIE FÜR KINDERHORTE	0,00	0,00	0,00	
2 MAßNAHMEN FÜR MENSCHEN MIT BEHINDERUNG	0,00	0,00	0,00	
3 SENIORENBETREUUNG	0,00	0,00	0,00	
4 PROGRAMME FÜR VON SOZIALER AUSGRENZUNG BEDROHTE MENSCHEN	0,00	0,00	0,00	
5 MAßNAHMEN FÜR HAUSHALTE	0,00	0,00	0,00	
7 PROGRAMMIERUNG UND STEUERUNG DER SOZIO-SANITÄREN UND SOZIALEN DIENSTE	0,00	0,00	0,00	
8 KOOPERATION UND VERBANDSARBEIT	0,00	0,00	0,00	
13 GESUNDHEITSSCHUTZ	0,00	0,00	0,00	



Anhang E8

**AUFSTELLUNG DER AUSGABEN NACH AUFGABENBEREICHEN, PROGRAMME UND GRUPPIERUNGEN -
DIENSTE FÜR DRITTE - DURCHLAUFPOSTEN - ZWECKBINDUNGEN**

-	-	-	-	-	-	-
-	-	-	-	-	-	-



Anhang E8

**AUFSTELLUNG DER AUSGABEN NACH AUFGABENBEREICHEN, PROGRAMME UND GRUPPIERUNGEN -
DIENSTE FÜR DRITTE - DURCHLAUFPOSTEN - ZWECKBINDUNGEN**

AUFGABENBEREICHE PROGRAMME \ GRUPPIERUNGEN	AUSGABEN FÜR DRITTE UND DURCHLAUFPOSTE N	AUSGABEN FÜR DURCHLAUFPOSTEN	AUSGABEN FÜR DRITTE	-
	700	701	702	-
1 REGIONALER GESUNDHEITSDIENST - LAUFENDE ORDENTLICHE FINANZIERUNG ZUR GARANTIE DES MINDESTBETREUUNGS-STANDARDS	0,00	0,00	0,00	
2 REGIONALER GESUNDHEITSDIENST - LAUFENDE ZUSATZFINANZIERUNG ZUF DECKUNG DES MINDESTBETREUUNGSSTANDARDS	0,00	0,00	0,00	
14 WIRTSCHAFTLICHE ENTWICKLUNG UND WETTBEWERBSFÄHIGKEIT	0,00	0,00	0,00	
1 INDUSTRIE, KLEINE UND MITTLERE UNTERNEHMEN, HANDWERK	0,00	0,00	0,00	
2 HANDEL - VERTRIEBSNETZE - VERBRAUCHERSCHUTZ	0,00	0,00	0,00	
3 FORSCHUNG UND INNOVATION	0,00	0,00	0,00	
4 NETZWERKE UND SONSTIGE DIENSTE VON ÖFFENTLICHEM NUTZEN	0,00	0,00	0,00	
15 ARBEITS- UND BERUFSAUSBILDUNGSPOLITIK	0,00	0,00	0,00	
1 DIENSTE FÜR DIE ENTWICKLUNG DES ARBEITSMARKTES	0,00	0,00	0,00	
2 BERUFSAUSBILDUNG	0,00	0,00	0,00	
3 BESCHÄFTIGUNGSFÖRDERUNG	0,00	0,00	0,00	
16 LANDWIRTSCHAFT, ERNÄHRUNGSWESEN UND FISCHEREI	0,00	0,00	0,00	
1 ENTWICKLUNG DES LANDWIRTSCHAFTSSEKTORS UND DES NAHRUNGSMITTELBEREICHS	0,00	0,00	0,00	
2 JAGD UND FISCHEREI	0,00	0,00	0,00	
17 ENERGIE UND DIVERSIFIKATION DER ENERGIEQUELLEN	0,00	0,00	0,00	
1 ENERGIEQUELLEN	0,00	0,00	0,00	



Anhang E8

**AUFSTELLUNG DER AUSGABEN NACH AUFGABENBEREICHEN, PROGRAMME UND GRUPPIERUNGEN -
DIENSTE FÜR DRITTE - DURCHLAUFPOSTEN - ZWECKBINDUNGEN**

-	-	-	-	-	-	-
-	-	-	-	-	-	-



Anhang E8

**AUFSTELLUNG DER AUSGABEN NACH AUFGABENBEREICHEN, PROGRAMME UND GRUPPIERUNGEN -
DIENSTE FÜR DRITTE - DURCHLAUFPOSTEN - ZWECKBINDUNGEN**

AUFGABENBEREICHE PROGRAMME \ GRUPPIERUNGEN	AUSGABEN FÜR DRITTE UND DURCHLAUFPOSTE N	AUSGABEN FÜR DURCHLAUFPOSTEN	AUSGABEN FÜR DRITTE	-
	700	701	702	-
18 BEZIEHUNGEN ZU DEN ANDEREN GEBIETS- UND LOKALKÖRPERSCHAFTEN	0,00	0,00	0,00	
1 BEZIEHUNGEN ZU DEN ANDEREN GEBIETSKÖRPERSCHAFTEN	0,00	0,00	0,00	
19 INTERNATIONALE BEZIEHUNGEN	0,00	0,00	0,00	
1 INTERNATIONALE BEZIEHUNGEN UND KOOPERATION IN DER ENTWICKLUNG	0,00	0,00	0,00	
20 FONDS UND RÜCKSTELLUNGEN	0,00	0,00	0,00	
1 RESERVEFONDS	0,00	0,00	0,00	
3 SONSTIGE FONDS	0,00	0,00	0,00	
50 STAATSVerschuldung	0,00	0,00	0,00	
1 ZINSANTEIL AMORTISATION VON DARLEHEN UND ANLEIHEN	0,00	0,00	0,00	
99 DIENSTE IM AUFTRAG DRITTER	10.544.914,41	10.544.914,41	0,00	
1 DIENSTE FÜR DRITTE -DURCHLAUFPOSTEN	10.544.914,41	10.544.914,41	0,00	



Anhang E8

**AUFSTELLUNG DER AUSGABEN NACH AUFGABENBEREICHEN, PROGRAMME UND GRUPPIERUNGEN -
DIENSTE FÜR DRITTE - DURCHLAUFPOSTEN - ZWECKBINDUNGEN**

-	-	-	-	-	-	-
-	-	-	-	-	-	-



Anlage E9

Zusammenfassung der Ausgaben nach Titeln und Gruppierungen

ANLAGE E9

ZUSAMMENFASSUNG DER AUSGABEN NACH TITEL UND GRUPPIERUNG

TITEL UND GRUPPIERUNGEN DER AUSGABE		Summe	- davon nicht wiederkehrend
TITEL 1 LAUFENDE AUSGABEN			
1	EINKOMMEN AUS NICHT SELBSTÄNDIGER ARBEIT	37.976.905,48	0,00
2	STEUERN UND ABGABEN ZU LASTEN DER KÖRPERSCHAFT	2.415.711,52	0,00
3	ERWERB VON GÜTERN UND DIENSTLEISTUNGEN	12.144.576,31	9.399,35
4	LAUFENDE ZUWENDUNGEN	322.332.802,15	174.112.836,61
9	RÜCKERSTATTUNGEN UND BERICHTIGUNGSPOSTEN DER EINKÜNFEN	1.694.144,45	1.478,38
10	SONSTIGE LAUFENDE AUSGABEN	108.470,72	2.796,41
SUMME TITEL 1		376.672.610,63	174.126.510,75
TITEL 2 INVESTITIONSAUSGABEN			
2	BRUTTOANLAGEINVESTITIONEN UND GRUNDSTÜCKSKAUF	546.170,23	546.170,23
3	INVESTITIONSBEITRÄGE	25.774.815,59	25.774.815,59
SUMME TITEL 2		26.320.985,82	26.320.985,82
TITEL 3 AUSGABEN ZUR ERHÖHUNG DER FINANZANLAGEN			
1	AKQUISITIONEN VON FINANZANLAGEN	0,00	0,00
3	GEWÄHRUNG MITTEL-/LANGFRISTIGER FORDERUNGEN	0,00	0,00
SUMME TITEL 3		0,00	0,00
TITEL 7 AUSGABEN FÜR DRITTE UND DURCHLAUFPOSTEN			
1	AUSGABEN FÜR DURCHLAUFPOSTEN	10.544.914,41	10.544.914,41
SUMME TITEL 7		10.544.914,41	10.544.914,41
SUMME		413.538.510,86	210.992.410,98



Anlage F

Feststellungen, welche im Haushaltsjahr oder aus vorhergehenden Haushalten ihren Ursprung haben, welche im Folgejahr zum Bezugsjahr der Rechnungslegung oder in späteren Jahren neufestgestellt werden

Anlage F

FESTSTELLUNGEN, WELCHE IM HAUSHALTSJAHR ODER AUS VORHERGEHENDEN HAUSHALTEN IHREN URSPRUNG HABEN, WELCHE IM FOLGEJAHR ZUM BEZUGSJAHR DER RECHNUNGSLEGUNG ODER IN SPÄTEREN JAHREN NEUFESTGESTELLT WERDEN

TITEL UND TYPOLOGIEN DER EINNAHME

TITEL 1 Laufende Einnahmen aus Abgaben, Beiträgen und Ausgleichen

10103 TYPOLOGIE 103: ABGABEN, DIE AN DIE SONDERAUTONOMIEN ABGETRETEN UND VON DIESEN GEREGLT WERDEN

10000 SUMME TITEL 1

TITEL 2 Laufende Zuwendungen

20101 TYPOLOGIE 101: LAUFENDE ZUWENDUNGEN VON ÖFFENTLICHEN VERWALTUNGEN

20000 SUMME TITEL 2

TITEL 3 Außersteuerliche Einnahmen

30100 TYPOLOGIE 100: VERKAUF VON GÜTERN UND DIENSTEN UND EINNAHMEN AUS DER GEBARUNG VON GÜTERN

30300 TYPOLOGIE 300: AKTIVZINSEN

30400 TYPOLOGIE 400: SONSTIGE EINNAHMEN AUS KAPITALERTRÄGEN

30500 TYPOLOGIE 500: RÜCKERSTATTUNGEN UND ANDERE LAUFENDE EINNAHMEN

30000 SUMME TITEL 3

TITEL 4 Investitionseinnahmen

40400 TYPOLOGIE 400: EINNAHMEN AUS DER VERÄUßERUNG MATERIELLER UND IMMATERIELLER GÜTER

40000 SUMME TITEL 4

TITEL 5 Einnahmen aus dem Abbau von Finanzanlagen

50100 TYPOLOGIE 100: VERÄUßERUNG VON FINANZANLAGEN

50300 TYPOLOGIE 300: EINHEBUNG MITTEL-/LANGFRISTIGER FORDERUNGEN

50000 SUMME TITEL 5

TITEL 7 Schatzmeistervorschüsse

70100 TYPOLOGIE 100: SCHATZMEISTERVORSCHÜSSE

70000 SUMME TITEL 7

TITEL 9 Einnahmen für Dritte und Durchlaufposten

90100 TYPOLOGIE 100: EINNAHMEN FÜR DURCHLAUFPOSTEN

90200 TYPOLOGIE 200: EINNAHMEN FÜR DRITTE



Anlage F

FESTSTELLUNGEN, WELCHE IM HAUSHALTSJAHR ODER AUS VORHERGEHENDEN HAUSHALTEN IHREN URSPRUNG HABEN, WELCHE IM FOLGEJAHR ZUM BEZUGSJAHR DER RECHNUNGSLEGUNG ODER IN SPÄTEREN JAHREN NEUFESTGESTELLT WERDEN

darauffolgendes Jahr, auf welches sich die Rechnungslegung bezieht		zweites drauffolgendes Jahr, auf welches sich die Rechnungslegung bezieht		in den darauffolgenden Jahren	
Komptenzvorhersagen	Feststellungen	Komptenzvorhersagen des mehjährigen Haushalts	Feststellungen	Feststellungen	
282.500.000,00	0,00	282.500.000,00	0,00	0,00	
282.500.000,00	0,00	282.500.000,00	0,00	0,00	
3.923.120,00	0,00	4.425.135,00	0,00	0,00	
3.923.120,00	0,00	4.425.135,00	0,00	0,00	
10.000,00	100,00	10.000,00	0,00	0,00	
1.000,00	0,00	1.000,00	0,00	0,00	
9.000.000,00	0,00	0,00	0,00	0,00	
8.921.328,50	239.670,91	7.800.093,48	14.145,88	3.474,90	
17.932.328,50	239.770,91	7.811.093,48	14.145,88	3.474,90	
10.020.000,00	0,00	10.020.000,00	0,00	0,00	
10.020.000,00	0,00	10.020.000,00	0,00	0,00	
21.633.400,00	21.633.400,00	0,00	0,00	0,00	
39.946.738,70	26.792.738,70	35.692.738,70	26.692.738,70	413.128.805,49	
61.580.138,70	48.426.138,70	35.692.738,70	26.692.738,70	413.128.805,49	
15.000.000,00	0,00	15.000.000,00	0,00	0,00	
15.000.000,00	0,00	15.000.000,00	0,00	0,00	
16.235.000,00	0,00	16.235.000,00	0,00	0,00	
350.000,00	0,00	350.000,00	0,00	0,00	



Anlage F

FESTSTELLUNGEN, WELCHE IM HAUSHALTSJAHR ODER AUS VORHERGEHENDEN HAUSHALTEN IHREN URSPRUNG HABEN, WELCHE IM FOLGEJAHR ZUM BEZUGSJAHR DER RECHNUNGSLEGUNG ODER IN SPÄTEREN JAHREN NEUFESTGESTELLT WERDEN

TITEL UND TYPOLOGIEN DER EINNAHME

90000 SUMME TITEL 9

GESAMT SUMME



Anlage F

FESTSTELLUNGEN, WELCHE IM HAUSHALTSJAHR ODER AUS VORHERGEHENDEN HAUSHALTEN IHREN URSPRUNG HABEN, WELCHE IM FOLGEJAHR ZUM BEZUGSJAHR DER RECHNUNGSLEGUNG ODER IN SPÄTEREN JAHREN NEUFESTGESTELLT WERDEN

darauffolgendes Jahr, auf welches sich die Rechnungslegung bezieht		zweites drauffolgendes Jahr, auf welches sich die Rechnungslegung bezieht		in den darauffolgenden Jahren
Komptenzvorhersagen	Feststellungen	Komptenzvorhersagen des mehjährigen Haushalts	Feststellungen	Feststellungen
16.585.000,00	0,00	16.585.000,00	0,00	0,00
407.540.587,20	48.665.909,61	372.033.967,18	26.706.884,58	413.132.280,39



Anlage G

Zweckbindungen, welche im Haushaltsjahr oder aus vorhergehenden Haushalten ihren Ursprung haben, welche im Folgejahr zum Bezugsjahr der Rechnungslegung oder in späteren Jahren neufestgestellt werden

Anlage G

ZWECKBINDUNGEN, WELCHE IM HAUSHALTSJAHR ODER AUS VORHERGEHENDEN HAUSHALTEN IHREN URSPRUNG HABEN, WELCHE IM FOLGEJAHR ZUM BEZUGSJAHR DER RECHNUNGSLEGUNG ODER IN SPÄTEREN JAHREN NEUFESTGESTELLT WERDEN

TITEL UND GRUPPIERUNGEN DER AUSGABEN

TITEL 1 LAUFENDE AUSGABEN

101	EINKOMMEN AUS NICHT SELBSTÄNDIGER ARBEIT
102	STEUERN UND ABGABEN ZU LASTEN DER KÖRPERSCHAFT
103	ERWERB VON GÜTERN UND DIENSTLEISTUNGEN
104	LAUFENDE ZUWENDUNGEN
107	PASSIVZINSEN
109	RÜCKERSTATTUNGEN UND BERICHTIGUNGSPOSTEN DER EINNAHMEN
110	SONSTIGE LAUFENDE AUSGABEN

100 SUMME TITEL 1

TITEL 2 INVESTITIONSAUSGABEN

202	BRUTTOANLAGEINVESTITIONEN UND GRUNDSTÜCKSKAUF
203	INVESTITIONSBEITRÄGE

200 SUMME TITEL 2

TITEL 3 AUSGABEN ZUR ERHÖHUNG DER FINANZANLAGEN

301	AKQUISITIONEN VON FINANZANLAGEN
303	GEWÄHRUNG MITTEL-/LANGFRISTIGER FORDERUNGEN

300 SUMME TITEL 3

TITEL 5 ABSCHLUSS SCHATZMEISTERVORSCHÜSSE

501	ABSCHLUSS SCHATZMEISTERVORSCHÜSSE
-----	-----------------------------------

500 SUMME TITEL 5

TITEL 7 AUSGABEN FÜR DRITTE UND DURCHLAUFPOSTEN

701	AUSGABEN FÜR DURCHLAUFPOSTEN
702	AUSGABEN FÜR DRITTE

700 SUMME TITEL 7

SUMME



Anlage G

ZWECKBINDUNGEN, WELCHE IM HAUSHALTSJAHR ODER AUS VORHERGEHENDEN HAUSHALTEN IHREN URSPRUNG HABEN, WELCHE IM FOLGEJAHR ZUM BEZUGSJAHR DER RECHNUNGSLEGUNG ODER IN SPÄTEREN JAHREN NEUFESTGESTELLT WERDEN

darauffolgendes Jahr, auf welches sich die Rechnungslegung bezieht		zweites drauffolgendes Jahr, auf welches sich die Rechnungslegung bezieht		in den darauffolgenden Jahren	
Kompetenzveranschlagung	Zweckbindungen	Kompetenzveranschlagung des mehrjährigen Haushalts	Zweckbindungen	Zweckbindungen	
46.050.000,00	1.141.308,06	46.050.000,00	120.594,00	0,00	
3.084.500,00	0,00	3.084.500,00	0,00	0,00	
23.998.239,04	9.542.926,71	25.322.132,87	4.590.597,86	8.569.626,70	
220.516.772,70	17.371.108,57	193.674.930,70	7.044.640,00	0,00	
95.500,00	0,00	95.500,00	0,00	0,00	
2.610.000,00	0,00	2.610.000,00	0,00	0,00	
4.713.380,00	82.827,63	20.188.000,00	28.700,93	0,00	
301.068.391,74	28.138.170,97	291.025.063,57	11.784.532,79	8.569.626,70	
12.959.452,77	2.184.209,61	2.695.000,00	1.573,80	786,90	
119.939.895,99	23.210.238,63	37.728.903,61	0,00	0,00	
132.899.348,76	25.394.448,24	40.423.903,61	1.573,80	786,90	
500,00	500,00	0,00	0,00	0,00	
29.201.144,13	16.047.144,13	9.000.000,00	0,00	0,00	
29.201.644,13	16.047.644,13	9.000.000,00	0,00	0,00	
15.000.000,00	0,00	15.000.000,00	0,00	0,00	
15.000.000,00	0,00	15.000.000,00	0,00	0,00	
16.235.000,00	0,00	16.235.000,00	0,00	0,00	
350.000,00	0,00	350.000,00	0,00	0,00	
16.585.000,00	0,00	16.585.000,00	0,00	0,00	
494.754.384,63	69.580.263,34	372.033.967,18	11.786.106,59	8.570.413,60	



Anlage H

Kostenaufstellung nach Aufgabenbereich

Anlage H (I)

KOSTENAUFSTELLUNG NACH AUFGABENBEREICH

Aufgabenbereiche		NEGATIVE GEBARUNGSBESTANDTEILE	
		Verbrauch von Rohstoffen	
		Ankauf von Roh- und/oder Verbrauchsgütern	Veränderungen der Lagerbestände an Rohstoffen und/oder Betriebsstoffen (+/-)
AUFGABENBEREICH	1 INSTITUTIONELLE ALLGEMEIN- UND VERWALTUNGSDIENSTE	134.822,69	-37.341,88
AUFGABENBEREICH	2 JUSTIZ	258.829,92	0,00
AUFGABENBEREICH	3 ÖFFENTLICHE ORDNUNG UND SICHERHEIT	0,00	0,00
AUFGABENBEREICH	4 AUSBILDUNG UND RECHT AUF BILDUNG	0,00	0,00
AUFGABENBEREICH	5 SCHUTZ UND AUFWERTUNG KULTURELLER GÜTER UND TÄTIGKEITEN	0,00	0,00
AUFGABENBEREICH	6 MAßNAHMEN FÜR DIE JUGEND, SPORT UND FREIZEIT	0,00	0,00
AUFGABENBEREICH	7 TOURISMUS	0,00	0,00
AUFGABENBEREICH	8 RAUMORDNUNG UND WOHNUNGSBAU	0,00	0,00
AUFGABENBEREICH	9 NACHHALTIGE ENTWICKLUNG MIT GEBIETS- UND UMWELTSCHUTZ	0,00	0,00
AUFGABENBEREICH	10 VERKEHR UND MOBILITÄTSFÖRDERUNG	0,00	0,00
AUFGABENBEREICH	11 FREIWILLIGER RETTUNGSDIENST	0,00	0,00
AUFGABENBEREICH	12 SOZIALE RECHTE, SOZIAL- UND FAMILIENPOLITIK	0,00	0,00
AUFGABENBEREICH	13 GESUNDHEITSSCHUTZ	0,00	0,00
AUFGABENBEREICH	14 WIRTSCHAFTLICHE ENTWICKLUNG UND WETTBEWERBSFÄHIGKEIT	0,00	0,00
AUFGABENBEREICH	15 ARBEITS- UND BERUFSAUSBILDUNGSPOLITIK	0,00	0,00
AUFGABENBEREICH	16 LANDWIRTSCHAFT, ERNÄHRUNGSWESEN UND FISCHEREI	0,00	0,00
AUFGABENBEREICH	17 ENERGIE UND DIVERSIFIKATION DER ENERGIEQUELLEN	0,00	0,00
AUFGABENBEREICH	18 BEZIEHUNGEN ZU DEN ANDEREN GEBIETS- UND LOKALKÖRPERSCHAFTEN	0,00	0,00
AUFGABENBEREICH	19 INTERNATIONALE BEZIEHUNGEN	0,00	0,00
AUFGABENBEREICH	20 FONDS UND RÜCKSTELLUNGEN	0,00	0,00
AUFGABENBEREICH	50 STAATSVerschuldung	0,00	0,00



Anlage H (I)

KOSTENAUFSTELLUNG NACH AUFGABENBEREICH

NEGATIVE GEBARUNGSBESTANDTEILE

Dienstleistungen und Zuwendungen und Beiträge

Dienstleistungen	Laufende Zuwendungen	Investitionsbeiträge an öffentliche Verwaltungen	Investitionsbeiträge an sonstige Subjekte
2.791.497,79	26.269.510,00	0,00	0,00
5.327.745,91	550.363,15	0,00	0,00
0,00	0,00	0,00	0,00
0,00	0,00	0,00	0,00
2.224.833,23	10.770.874,69	396.000,00	138.677,05
0,00	0,00	0,00	0,00
0,00	0,00	0,00	0,00
0,00	0,00	0,00	0,00
0,00	0,00	0,00	0,00
0,00	0,00	0,00	0,00
0,00	0,00	0,00	0,00
0,00	794.451,37	0,00	0,00
0,00	0,00	0,00	0,00
0,00	0,00	0,00	0,00
0,00	0,00	0,00	0,00
0,00	0,00	0,00	0,00
0,00	0,00	0,00	0,00
0,00	0,00	0,00	0,00
0,00	282.784.861,18	25.240.138,54	0,00
0,00	1.123.917,38	0,00	0,00
0,00	0,00	0,00	0,00
0,00	0,00	0,00	0,00



Anlage H (I)

KOSTENAUFSTELLUNG NACH AUFGABENBEREICH

Aufgabenbereiche	NEGATIVE GEBARUNGSBESTANDTEILE	
	Verbrauch von Rohstoffen	
	Ankauf von Roh- und/oder Verbrauchsgütern	Veränderungen der Lagerbestände an Rohstoffen und/oder Betriebsstoffen (+/-)
AUFGABENBEREICH 60 FINANZVORSCHÜSSE	0,00	0,00
AUFGABENBEREICH 99 DIENSTE IM AUFTRAG DRITTER	0,00	0,00
GESAMT	393.652,61	-37.341,88



Anlage H (I)

KOSTENAUFSTELLUNG NACH AUFGABENBEREICH

NEGATIVE GEBARUNGSBESTANDTEILE

Dienstleistungen und Zuwendungen und Beiträge

Dienstleistungen	Laufende Zuwendungen	Investitionsbeiträge an öffentliche Verwaltungen	Investitionsbeiträge an sonstige Subjekte
0,00	0,00	0,00	0,00
0,00	0,00	0,00	0,00
10.344.076,93	322.293.977,77	25.636.138,54	138.677,05



Anlage H (II)

KOSTENAUFSTELLUNG NACH AUFGABENBEREICH

Aufgabenbereiche	NEGATIVE GEBARUNGSBESTANDTEILE	
	Gebrauch von Gütern Dritter	Personal
	Verwendung von Gütern Dritter	Personal
AUFGABENBEREICH 1 INSTITUTIONELLE ALLGEMEIN- UND VERWALTUNGSDIENSTE	133.760,00	9.554.282,47
AUFGABENBEREICH 2 JUSTIZ	1.251.852,70	21.135.761,91
AUFGABENBEREICH 3 ÖFFENTLICHE ORDNUNG UND SICHERHEIT	0,00	0,00
AUFGABENBEREICH 4 AUSBILDUNG UND RECHT AUF BILDUNG	0,00	0,00
AUFGABENBEREICH 5 SCHUTZ UND AUFWERTUNG KULTURELLER GÜTER UND TÄTIGKEITEN	0,00	1.096.110,18
AUFGABENBEREICH 6 MAßNAHMEN FÜR DIE JUGEND, SPORT UND FREIZEIT	0,00	0,00
AUFGABENBEREICH 7 TOURISMUS	0,00	0,00
AUFGABENBEREICH 8 RAUMORDNUNG UND WOHNUNGSBAU	0,00	0,00
AUFGABENBEREICH 9 NACHHALTIGE ENTWICKLUNG MIT GEBIETS- UND UMWELTSCHUTZ	0,00	0,00
AUFGABENBEREICH 10 VERKEHR UND MOBILITÄTSFÖRDERUNG	0,00	0,00
AUFGABENBEREICH 11 FREIWILLIGER RETTUNGSDIENST	0,00	0,00
AUFGABENBEREICH 12 SOZIALE RECHTE, SOZIAL- UND FAMILIENPOLITIK	0,00	178.423,39
AUFGABENBEREICH 13 GESUNDHEITSSCHUTZ	0,00	0,00
AUFGABENBEREICH 14 WIRTSCHAFTLICHE ENTWICKLUNG UND WETTBEWERBSFÄHIGKEIT	0,00	0,00
AUFGABENBEREICH 15 ARBEITS- UND BERUFSAUSBILDUNGSPOLITIK	0,00	0,00
AUFGABENBEREICH 16 LANDWIRTSCHAFT, ERNÄHRUNGSWESEN UND FISCHEREI	0,00	0,00
AUFGABENBEREICH 17 ENERGIE UND DIVERSIFIKATION DER ENERGIEQUELLEN	0,00	0,00
AUFGABENBEREICH 18 BEZIEHUNGEN ZU DEN ANDEREN GEBIETS- UND LOKALKÖRPERSCHAFTEN	0,00	628.249,96
AUFGABENBEREICH 19 INTERNATIONALE BEZIEHUNGEN	0,00	109.311,02
AUFGABENBEREICH 20 FONDS UND RÜCKSTELLUNGEN	0,00	0,00
AUFGABENBEREICH 50 STAATSVerschuldung	0,00	0,00



Anlage H (II)

KOSTENAUFSTELLUNG NACH AUFGABENBEREICH

NEGATIVE GEBARUNGSBESTANDTEILE

Abschreibungen und Abwertungen

Abschreibungen auf immaterielle Anlagegüter	Abschreibungen auf materielle Anlagegüter	Sonstige Abwertungen der Anlagevermögen	Abwertung der Forderungen
189.295,00	1.170.565,30	0,00	2.639,00
0,00	0,00	0,00	0,00
0,00	0,00	0,00	0,00
0,00	0,00	0,00	0,00
0,00	0,00	0,00	0,00
0,00	0,00	0,00	0,00
0,00	0,00	0,00	0,00
0,00	0,00	0,00	0,00
0,00	0,00	0,00	0,00
0,00	0,00	0,00	0,00
0,00	0,00	0,00	0,00
0,00	0,00	0,00	0,00
0,00	0,00	0,00	0,00
0,00	0,00	0,00	0,00
0,00	0,00	0,00	0,00
0,00	0,00	0,00	0,00
0,00	0,00	0,00	0,00
0,00	0,00	0,00	0,00



Anlage H (II)

KOSTENAUFSTELLUNG NACH AUFGABENBEREICH

Aufgabenbereiche	NEGATIVE GEBARUNGSBESTANDTEILE	
	Gebrauch von Gütern Dritter	Personal
	Verwendung von Gütern Dritter	Personal
AUFGABENBEREICH 60 FINANZVORSCHÜSSE	0,00	0,00
AUFGABENBEREICH 99 DIENSTE IM AUFTRAG DRITTER	0,00	0,00
GESAMT	1.385.612,70	32.702.138,93



Anlage H (II)

KOSTENAUFSTELLUNG NACH AUFGABENBEREICH

NEGATIVE GEBARUNGSBESTANDTEILE

Abschreibungen und Abwertungen

Abschreibungen auf immaterielle Anlagegüter	Abschreibungen auf materielle Anlagegüter	Sonstige Abwertungen der Anlagevermögen	Abwertung der Forderungen
0,00	0,00	0,00	0,00
0,00	0,00	0,00	0,00
189.295,00	1.170.565,30	0,00	2.639,00



Anlage H (III)

KOSTENAUFSTELLUNG NACH AUFGABENBEREICH

Aufgabenbereiche	NEGATIVE GEBARUNGSBESTANDTEILE		
	Rückstellungen		
	Rückstellungen für Risiken	Sonstige Rückstellungen	
AUFGABENBEREICH 1	INSTITUTIONELLE ALLGEMEIN- UND VERWALTUNGSDIENSTE	17.600,00	103.500,00
AUFGABENBEREICH 2	JUSTIZ	0,00	0,00
AUFGABENBEREICH 3	ÖFFENTLICHE ORDNUNG UND SICHERHEIT	0,00	0,00
AUFGABENBEREICH 4	AUSBILDUNG UND RECHT AUF BILDUNG	0,00	0,00
AUFGABENBEREICH 5	SCHUTZ UND AUFWERTUNG KULTURELLER GÜTER UND TÄTIGKEITEN	0,00	0,00
AUFGABENBEREICH 6	MAßNAHMEN FÜR DIE JUGEND, SPORT UND FREIZEIT	0,00	0,00
AUFGABENBEREICH 7	TOURISMUS	0,00	0,00
AUFGABENBEREICH 8	RAUMORDNUNG UND WOHNUNGSBAU	0,00	0,00
AUFGABENBEREICH 9	NACHHALTIGE ENTWICKLUNG MIT GEBIETS- UND UMWELTSCHUTZ	0,00	0,00
AUFGABENBEREICH 10	VERKEHR UND MOBILITÄTSFÖRDERUNG	0,00	0,00
AUFGABENBEREICH 11	FREIWILLIGER RETTUNGSDIENST	0,00	0,00
AUFGABENBEREICH 12	SOZIALE RECHTE, SOZIAL- UND FAMILIENPOLITIK	0,00	0,00
AUFGABENBEREICH 13	GESUNDHEITSSCHUTZ	0,00	0,00
AUFGABENBEREICH 14	WIRTSCHAFTLICHE ENTWICKLUNG UND WETTBEWERBSFÄHIGKEIT	0,00	0,00
AUFGABENBEREICH 15	ARBEITS- UND BERUFSAUSBILDUNGSPOLITIK	0,00	0,00
AUFGABENBEREICH 16	LANDWIRTSCHAFT, ERNÄHRUNGSWESEN UND FISCHEREI	0,00	0,00
AUFGABENBEREICH 17	ENERGIE UND DIVERSIFIKATION DER ENERGIEQUELLEN	0,00	0,00
AUFGABENBEREICH 18	BEZIEHUNGEN ZU DEN ANDEREN GEBIETS- UND LOKALKÖRPERSCHAFTEN	0,00	0,00
AUFGABENBEREICH 19	INTERNATIONALE BEZIEHUNGEN	0,00	0,00
AUFGABENBEREICH 20	FONDS UND RÜCKSTELLUNGEN	0,00	0,00
AUFGABENBEREICH 50	STAATVERSCHULDUNG	0,00	0,00



Anlage H (III)

KOSTENAUFSTELLUNG NACH AUFGABENBEREICH

NEGATIVE GEBARUNGSBESTANDTEILE

Verschiedene Verwaltungs-aufwendungen	Summe der negativen Gebarungbestandteile
Nicht betriebliche Aufwendungen	
982.105,50	41.312.235,87
964.127,97	29.488.681,56
0,00	0,00
0,00	0,00
0,00	14.626.495,15
0,00	0,00
0,00	0,00
0,00	0,00
0,00	0,00
0,00	0,00
0,00	0,00
0,00	0,00
0,00	972.874,76
0,00	0,00
0,00	0,00
0,00	0,00
0,00	0,00
0,00	0,00
0,00	308.653.249,68
0,00	1.233.228,40
0,00	0,00
0,00	0,00



Anlage H (III)

KOSTENAUFSTELLUNG NACH AUFGABENBEREICH

Aufgabenbereiche	NEGATIVE GEBARUNGSBESTANDTEILE	
	Rückstellungen	
	Rückstellungen für Risiken	Sonstige Rückstellungen
AUFGABENBEREICH 60 FINANZVORSCHÜSSE	0,00	0,00
AUFGABENBEREICH 99 DIENSTE IM AUFTRAG DRITTER	0,00	0,00
GESAMT	17.600,00	103.500,00



Anlage H (III)

KOSTENAUFSTELLUNG NACH AUFGABENBEREICH

NEGATIVE GEBARUNGSBESTANDTEILE

Verschiedene Verwaltungs-aufwendungen	Summe der negativen Gebarungsbestandteile
Nicht betriebliche Aufwendungen	
0,00	0,00
0,00	0,00
1.946.233,47	396.286.765,42



Anlage H (IV)

KOSTENAUFSTELLUNG NACH AUFGABENBEREICH

Aufgabenbereiche	FINANZIERUNGSaufWENDUNGEN		
	Finanzierungsaufwendungen	Summe der Finanzierungsaufwendungen	
	Zinsen und sonstige Finanzierungsaufwendungen		
AUFGABENBEREICH 1 INSTITUTIONELLE ALLGEMEIN- UND VERWALTUNGSDIENSTE	0,00	0,00	
AUFGABENBEREICH 2 JUSTIZ	0,00	0,00	
AUFGABENBEREICH 3 ÖFFENTLICHE ORDNUNG UND SICHERHEIT	0,00	0,00	
AUFGABENBEREICH 4 AUSBILDUNG UND RECHT AUF BILDUNG	0,00	0,00	
AUFGABENBEREICH 5 SCHUTZ UND AUFWERTUNG KULTURELLER GÜTER UND TÄTIGKEITEN	0,00	0,00	
AUFGABENBEREICH 6 MAßNAHMEN FÜR DIE JUGEND, SPORT UND FREIZEIT	0,00	0,00	
AUFGABENBEREICH 7 TOURISMUS	0,00	0,00	
AUFGABENBEREICH 8 RAUMORDNUNG UND WOHNUNGSBAU	0,00	0,00	
AUFGABENBEREICH 9 NACHHALTIGE ENTWICKLUNG MIT GEBIETS- UND UMWELTSCHUTZ	0,00	0,00	
AUFGABENBEREICH 10 VERKEHR UND MOBILITÄTSFÖRDERUNG	0,00	0,00	
AUFGABENBEREICH 11 FREIWILLIGER RETTUNGSDIENST	0,00	0,00	
AUFGABENBEREICH 12 SOZIALE RECHTE, SOZIAL- UND FAMILIENPOLITIK	0,00	0,00	
AUFGABENBEREICH 13 GESUNDHEITSSCHUTZ	0,00	0,00	
AUFGABENBEREICH 14 WIRTSCHAFTLICHE ENTWICKLUNG UND WETTBEWERBSFÄHIGKEIT	0,00	0,00	
AUFGABENBEREICH 15 ARBEITS- UND BERUFSausBILDUNGSPOLITIK	0,00	0,00	
AUFGABENBEREICH 16 LANDWIRTSCHAFT, ERNÄHRUNGSWESEN UND FISCHEREI	0,00	0,00	
AUFGABENBEREICH 17 ENERGIE UND DIVERSIFIKATION DER ENERGIEQUELLEN	0,00	0,00	
AUFGABENBEREICH 18 BEZIEHUNGEN ZU DEN ANDEREN GEBIETS- UND LOKALKÖRPERSCHAFTEN	0,00	0,00	
AUFGABENBEREICH 19 INTERNATIONALE BEZIEHUNGEN	0,00	0,00	
AUFGABENBEREICH 20 FONDS UND RÜCKSTELLUNGEN	0,00	0,00	
AUFGABENBEREICH 50 STAATSVerschULDUNG	0,00	0,00	



Anlage H (IV)

KOSTENAUFSTELLUNG NACH AUFGABENBEREICH

Aufgabenbereiche	FINANZIERUNGSaufWENDUNGEN	
	Finanzierungsaufwendungen	Summe der Finanzierungsaufwendungen
	Zinsen und sonstige Finanzierungsaufwendungen	
AUFGABENBEREICH 60 FINANZVORSCHÜSSE	0,00	0,00
AUFGABENBEREICH 99 DIENSTE IM AUFTRAG DRITTER	0,00	0,00
GESAMT	0,00	0,00



Anlage H (IV)

KOSTENAUFSTELLUNG NACH AUFGABENBEREICH

WERTBERICHTIGUNGEN DES FINANZVERMÖGENS

Abwertungen	Summe Wertberichtigungen des Finanzvermögens	
Abwertungen		
0,00	0,00	0,00
0,00	0,00	0,00
0,00	0,00	0,00



Anlage H (V)

KOSTENAUFSTELLUNG NACH AUFGABENBEREICH

Aufgabenbereiche		AUSSERORDENTLICHE ANTEILE UND AUFWENDUNGEN	
		Außerordentliche Aufwendungen	
		Außerordentliche Aufwendungen und nicht bestehende Aktiva	Wertminderung der Vermögensgüter
AUFGABENBEREICH	1 INSTITUTIONELLE ALLGEMEIN- UND VERWALTUNGSDIENSTE	1.715.464,33	132.905,52
AUFGABENBEREICH	2 JUSTIZ	2.891.136,33	0,00
AUFGABENBEREICH	3 ÖFFENTLICHE ORDNUNG UND SICHERHEIT	0,00	0,00
AUFGABENBEREICH	4 AUSBILDUNG UND RECHT AUF BILDUNG	0,00	0,00
AUFGABENBEREICH	5 SCHUTZ UND AUFWERTUNG KULTURELLER GÜTER UND TÄTIGKEITEN	133.052,64	0,00
AUFGABENBEREICH	6 MAßNAHMEN FÜR DIE JUGEND, SPORT UND FREIZEIT	0,00	0,00
AUFGABENBEREICH	7 TOURISMUS	0,00	0,00
AUFGABENBEREICH	8 RAUMORDNUNG UND WOHNUNGSBAU	0,00	0,00
AUFGABENBEREICH	9 NACHHALTIGE ENTWICKLUNG MIT GEBIETS- UND UMWELTSCHUTZ	0,00	0,00
AUFGABENBEREICH	10 VERKEHR UND MOBILITÄTSFÖRDERUNG	0,00	0,00
AUFGABENBEREICH	11 FREIWILLIGER RETTUNGSDIENST	0,00	0,00
AUFGABENBEREICH	12 SOZIALE RECHTE, SOZIAL- UND FAMILIENPOLITIK	24.295,78	0,00
AUFGABENBEREICH	13 GESUNDHEITSSCHUTZ	0,00	0,00
AUFGABENBEREICH	14 WIRTSCHAFTLICHE ENTWICKLUNG UND WETTBEWERBSFÄHIGKEIT	0,00	0,00
AUFGABENBEREICH	15 ARBEITS- UND BERUFSAUSBILDUNGSPOLITIK	0,00	0,00
AUFGABENBEREICH	16 LANDWIRTSCHAFT, ERNÄHRUNGSWESEN UND FISCHEREI	0,00	0,00
AUFGABENBEREICH	17 ENERGIE UND DIVERSIFIKATION DER ENERGIEQUELLEN	0,00	0,00
AUFGABENBEREICH	18 BEZIEHUNGEN ZU DEN ANDEREN GEBIETS- UND LOKALKÖRPERSCHAFTEN	68.792,30	0,00
AUFGABENBEREICH	19 INTERNATIONALE BEZIEHUNGEN	13.508,80	0,00
AUFGABENBEREICH	20 FONDS UND RÜCKSTELLUNGEN	0,00	0,00
AUFGABENBEREICH	50 STAATSVerschuldung	0,00	0,00



Anlage H (V)

KOSTENAUFSTELLUNG NACH AUFGABENBEREICH

AUSSERORDENTLICHE ANTEILE UND AUFWENDUNGEN

Außerordentliche Aufwendungen		Summe außerordentliche Aufwendungen
Investitionszuwendungen	Sonstige außerordentliche Aufwendungen	
0,00	0,00	1.848.369,85
0,00	0,00	2.891.136,33
0,00	0,00	0,00
0,00	0,00	0,00
0,00	0,00	133.052,64
0,00	0,00	0,00
0,00	0,00	0,00
0,00	0,00	0,00
0,00	0,00	0,00
0,00	0,00	0,00
0,00	0,00	0,00
0,00	0,00	0,00
0,00	0,00	0,00
0,00	0,00	24.295,78
0,00	0,00	0,00
0,00	0,00	0,00
0,00	0,00	0,00
0,00	0,00	0,00
0,00	0,00	0,00
0,00	0,00	0,00
0,00	0,00	68.792,30
0,00	0,00	13.508,80
0,00	0,00	0,00
0,00	0,00	0,00



Anlage H (V)

KOSTENAUFSTELLUNG NACH AUFGABENBEREICH

Aufgabenbereiche	AUSSERORDENTLICHE ANTEILE UND AUFWENDUNGEN	
	Außerordentliche Aufwendungen	
	Außerordentliche Aufwendungen und nicht bestehende Aktiva	Wertminderung der Vermögensgüter
AUFGABENBEREICH 60 FINANZVORSCHÜSSE	0,00	0,00
AUFGABENBEREICH 99 DIENSTE IM AUFTRAG DRITTER	0,00	0,00
GESAMT	4.846.250,18	132.905,52



Anlage H (V)

KOSTENAUFSTELLUNG NACH AUFGABENBEREICH

AUSSERORDENTLICHE ANTEILE UND AUFWENDUNGEN

Außerordentliche Aufwendungen		Summe außerordentliche Aufwendungen
Investitionszuwendungen	Sonstige außerordentliche Aufwendungen	
0,00	0,00	0,00
0,00	0,00	0,00
0,00	0,00	4.979.155,70



Anlage H (VI)

KOSTENAUFSTELLUNG NACH AUFGABENBEREICH

Aufgabenbereiche

- AUFGABENBEREICH 1** INSTITUTIONELLE ALLGEMEIN- UND VERWALTUNGSDIENSTE
- AUFGABENBEREICH 2** JUSTIZ
- AUFGABENBEREICH 3** ÖFFENTLICHE ORDNUNG UND SICHERHEIT
- AUFGABENBEREICH 4** AUSBILDUNG UND RECHT AUF BILDUNG
- AUFGABENBEREICH 5** SCHUTZ UND AUFWERTUNG KULTURELLER GÜTER UND TÄTIGKEITEN
- AUFGABENBEREICH 6** MAßNAHMEN FÜR DIE JUGEND, SPORT UND FREIZEIT
- AUFGABENBEREICH 7** TOURISMUS
- AUFGABENBEREICH 8** RAUMORDNUNG UND WOHNUNGSBAU
- AUFGABENBEREICH 9** NACHHALTIGE ENTWICKLUNG MIT GEBIETS- UND UMWELTSCHUTZ
- AUFGABENBEREICH 10** VERKEHR UND MOBILITÄTSFÖRDERUNG
- AUFGABENBEREICH 11** FREIWILLIGER RETTUNGSDIENST
- AUFGABENBEREICH 12** SOZIALE RECHTE, SOZIAL- UND FAMILIENPOLITIK
- AUFGABENBEREICH 13** GESUNDHEITSSCHUTZ
- AUFGABENBEREICH 14** WIRTSCHAFTLICHE ENTWICKLUNG UND WETTBEWERBSFÄHIGKEIT
- AUFGABENBEREICH 15** ARBEITS- UND BERUFSAUSBILDUNGSPOLITIK
- AUFGABENBEREICH 16** LANDWIRTSCHAFT, ERNÄHRUNGSWESEN UND FISCHEREI
- AUFGABENBEREICH 17** ENERGIE UND DIVERSIFIKATION DER ENERGIEQUELLEN
- AUFGABENBEREICH 18** BEZIEHUNGEN ZU DEN ANDEREN GEBIETS- UND LOKALKÖRPERSCHAFTEN
- AUFGABENBEREICH 19** INTERNATIONALE BEZIEHUNGEN
- AUFGABENBEREICH 20** FONDS UND RÜCKSTELLUNGEN
- AUFGABENBEREICH 50** STAATVERSCHULDUNG
- AUFGABENBEREICH 60** FINANZVORSCHÜSSE
- AUFGABENBEREICH 99** DIENSTE IM AUFTRAG DRITTER

GESAMT



Anlage H (VI)

KOSTENAUFSTELLUNG NACH AUFGABENBEREICH

STEUERN		SUMME DER KOSTEN NACH AUFGABENBEREICH
Steuern	Summe Steuern	
Steuern		
484.332,49	484.332,49	43.644.938,21
1.548.113,47	1.548.113,47	33.927.931,36
0,00	0,00	0,00
0,00	0,00	0,00
82.701,73	82.701,73	14.842.249,52
0,00	0,00	0,00
0,00	0,00	0,00
0,00	0,00	0,00
0,00	0,00	0,00
0,00	0,00	0,00
0,00	0,00	0,00
13.440,10	13.440,10	1.010.610,64
0,00	0,00	0,00
0,00	0,00	0,00
0,00	0,00	0,00
0,00	0,00	0,00
0,00	0,00	0,00
42.134,70	42.134,70	308.764.176,68
7.967,90	7.967,90	1.254.705,10
0,00	0,00	0,00
0,00	0,00	0,00
0,00	0,00	0,00
0,00	0,00	0,00
2.178.690,39	2.178.690,39	403.444.611,51



Anlage L

Abschlussergebnisse SIOPE

DISPONIBILITA' LIQUIDE - SIOPE

000701593 - REGIONE AUTONOMA TRENINO-ALTO ADIGE

Importo a tutto il
periodo

CONTO CORRENTE DI TESORERIA

1100	FONDO DI CASSA DELL'ENTE ALL' INIZIO DELL'ANNO (1)	207.493.111,26
1200	RISCOSSIONI EFFETTUATE DALL'ENTE A TUTTO IL MESE (2)	381.572.797,47
1300	PAGAMENTI EFFETTUATI DALL'ENTE A TUTTO IL MESE (3)	408.310.518,41
1400	FONDO DI CASSA DELL'ENTE ALLA FINE DEL PERIODO DI RIFERIMENTO (4) (1+2-3)	180.755.390,32
1450	FONDO DI CASSA DELL'ENTE ALLA FINE DEL PERIODO DI RIFERIMENTO - QUOTA VINCOLATA	0,00

FONDI DELL'ENTE PRESSO IL TESORIERE AL DI FUORI DEL CONTO DI TESORERIA

2100	DISPONIBILITA' LIQUIDE LIBERE ALLA FINE DEL MESE COMPRESSE QUELLE REIMPIEGATE IN OPERAZIONI FINANZIARIE	30.000,00
2200	DISPONIBILITA' LIQUIDE VINCOLATE ALLA FINE DEL MESE COMPRESSE QUELLE REIMPIEGATE IN OPERAZIONI FINANZIARIE	0,00

FONDI DELL'ENTE PRESSO ALTRI ISTITUTI DICREDITO

2300	DISPONIBILITA' LIQUIDE LIBERE ALLA FINE DEL MESE COMPRESSE QUELLE REIMPIEGATE IN OPERAZIONI FINANZIARIE	0,00
2400	DISPONIBILITA' LIQUIDE VINCOLATE ALLA FINE DEL MESE COMPRESSE QUELLE REIMPIEGATE IN OPERAZIONI FINANZIARIE	0,00

CONCORDANZA TRA IL CONTO DI TESORERIA E LA CONTABILITA' SPECIALE DI T.U.

1500	DISPONIBILITA' LIQUIDE PRESSO IL CONTO DI TESORERIA SENZA OBBLIGO DI RIVERSAM. A FINE PERIODO RIFERIM., COMPRESSE QUELLE REIMP. IN OPERAZIONI FIN. (5)	0,00
1600	RISCOSSIONI EFFETTUATE DAL TESORIERE A TUTTO IL MESE E NON CONTABILIZZATE NELLA CONTAB. SPEC. (6)	1.698,26
1700	PAGAMENTI EFFETTUATI DAL TESORIERE A TUTTO IL MESE E NON CONTABILIZZATI NELLA CONTAB. SPEC. (7)	0,00
1800	VERSAM. C/O CONTAB. SPEC. NON CONTABILIZZATI DAL TESORIERE A TUTTO IL MESE (8)	3.653.028,80
1850	PRELIEVI DALLA CONTABILITA' SPECIALE NON CONTABILIZZATI DAL TESORIERE A TUTTO IL MESE (9)	0,00
1900	SALDO C/O CONTAB. SPEC. A FINE PERIODO RIFERIM. (4-5-6+7+8-9)	184.406.720,86

INCASSI - SIOPE

000701593 - REGIONE AUTONOMA TRENINO-ALTO ADIGE**Importo nel periodo****1.00.00.00.000 Entrate correnti di natura tributaria, contributiva e perequativa 307.145.236,79****1.01.00.00.000 Tributi 307.145.236,79****1.01.03.00.000 Tributi devoluti e regolati alle autonomie speciali 307.145.236,79**

1.01.03.21.001	Imposta sul valore aggiunto (IVA) sugli scambi interni riscossa a seguito dell'attivita' ordinaria di gestione	244.826.564,09
1.01.03.35.001	Imposta ipotecaria riscossa a seguito dell'attivita' ordinaria di gestione	35.184.372,74
1.01.03.37.001	Proventi da lotto, lotterie e altri giochi riscossi a seguito dell'attivita' ordinaria di gestione	10.000.000,00
1.01.03.74.001	Imposte sulle successioni e donazioni riscosse a seguito dell'attivita' ordinaria di gestione	17.134.299,96

2.00.00.00.000 Trasferimenti correnti 17.284.517,00**2.01.00.00.000 Trasferimenti correnti 17.284.517,00****2.01.01.00.000 Trasferimenti correnti da Amministrazioni pubbliche 17.284.517,00**

2.01.01.04.001	Trasferimenti correnti da organismi interni e/o unita' locali della amministrazione	17.284.517,00
----------------	-------------------------------------------------------------------------------------	---------------

3.00.00.00.000 Entrate extratributarie 19.897.310,57**3.01.00.00.000 Vendita di beni e servizi e proventi derivanti dalla gestione dei beni 79.187,48****3.01.03.00.000 Proventi derivanti dalla gestione dei beni 79.187,48**

3.01.03.01.003	Proventi da concessioni su beni	78.087,48
3.01.03.02.002	Locazioni di altri beni immobili	1.100,00

3.03.00.00.000 Interessi attivi 555,35**3.03.03.00.000 Altri interessi attivi 555,35**

3.03.03.02.999	Interessi attivi di mora da altri soggetti	508,10
3.03.03.03.001	Interessi attivi da conti della tesoreria dello Stato o di altre Amministrazioni pubbliche	47,25

3.04.00.00.000 Altre entrate da redditi da capitale **9.643.922,28**

3.04.02.00.000 Entrate derivanti dalla distribuzione di dividendi **9.643.922,28**

3.04.02.03.001	Entrate derivanti dalla distribuzione di dividendi da imprese controllate non incluse in amministrazioni pubbliche	56.226,78
3.04.02.03.002	Entrate derivanti dalla distribuzione di dividendi da altre imprese partecipate non incluse in amministrazioni pubbliche	9.587.695,50

3.05.00.00.000 Rimborsi e altre entrate correnti **10.173.645,46**

3.05.02.00.000 Rimborsi in entrata **4.177.165,87**

3.05.02.01.001	Rimborsi ricevuti per spese di personale (comando, distacco, fuori ruolo, convenzioni, ecc.)	253.069,22
3.05.02.03.001	Entrate da rimborsi, recuperi e restituzioni di somme non dovute o incassate in eccesso da Amministrazioni Centrali	3.924.096,65

3.05.99.00.000 Altre entrate correnti n.a.c. **5.996.479,59**

3.05.99.99.999	Altre entrate correnti n.a.c.	5.996.479,59
----------------	-------------------------------	--------------

4.00.00.00.000 Entrate in conto capitale **8.080,00**

4.04.00.00.000 Entrate da alienazione di beni materiali e immateriali **8.080,00**

4.04.01.00.000 Alienazione di beni materiali **8.080,00**

4.04.01.01.001	Alienazione di Mezzi di trasporto stradali	6.730,00
4.04.01.08.017	Alienazione di Fabbriati ad uso strumentale	1.350,00

5.00.00.00.000 Entrate da riduzione di attivita' finanziarie **26.692.738,70**

5.03.00.00.000 Riscossione crediti di medio-lungo termine **26.692.738,70**

5.03.01.00.000 Riscossione crediti di medio-lungo termine a tasso agevolato da Amministrazioni Pubbliche **26.692.738,70**

5.03.01.02.001	Riscossione crediti di medio-lungo termine a tasso agevolato da Regioni e province autonome	26.692.738,70
----------------	---------------------------------------------------------------------------------------------	---------------

9.00.00.00.000 Entrate per conto terzi e partite di giro **10.544.914,41**

9.01.00.00.000 Entrate per partite di giro **10.544.914,41**

9.01.01.00.000 Altre ritenute **2.152.881,60**

9.01.01.01.001	Ritenuta del 4% sui contributi pubblici	212.341,10
9.01.01.02.001	Ritenute per scissione contabile IVA (split payment)	1.940.540,50

9.01.02.00.000 Ritenute su redditi da lavoro dipendente **8.144.904,35**

9.01.02.01.001	Ritenute erariali su redditi da lavoro dipendente per conto terzi	5.033.464,99
9.01.02.02.001	Ritenute previdenziali e assistenziali su redditi da lavoro dipendente per conto terzi	2.894.933,07
9.01.02.99.999	Altre ritenute al personale dipendente per conto di terzi	216.506,29

9.01.03.00.000 Ritenute su redditi da lavoro autonomo **66.176,28**

9.01.03.01.001	Ritenute erariali su redditi da lavoro autonomo per conto terzi	66.176,28
----------------	-----------------------------------------------------------------	-----------

9.01.99.00.000 Altre entrate per partite di giro **180.952,18**

9.01.99.01.001	Entrate a seguito di spese non andate a buon fine	42,29
9.01.99.03.001	Rimborso di fondi economali e carte aziendali	30.000,00
9.01.99.99.999	Altre entrate per partite di giro diverse	150.909,89

Entrate da regolarizzare **0,00**

0.00.00.99.999	ALTRI INCASSI DA REGOLARIZZARE (riscossioni codificate dal tesoriere)	0,00
----------------	-----------------------------------------------------------------------	------

TOTALE INCASSI **381.572.797,47**

PAGAMENTI - SIOPE

000701593 - REGIONE AUTONOMA TRENINO-ALTO ADIGE**Importo nel periodo****1.00.00.00.000 Spese correnti 370.581.097,16****1.01.00.00.000 Redditi da lavoro dipendente 34.913.849,22****1.01.01.00.000 Retribuzioni lorde 27.698.296,24**

1.01.01.01.001	Arretrati per anni precedenti corrisposti al personale a tempo indeterminato	1.532.921,71
1.01.01.01.002	Voci stipendiali corrisposte al personale a tempo indeterminato	19.315.380,66
1.01.01.01.003	Straordinario per il personale a tempo indeterminato	253.834,11
1.01.01.01.004	Indennita' ed altri compensi, esclusi i rimborsi spesa per missione, corrisposti al personale a tempo indeterminato	1.322.711,05
1.01.01.01.005	Arretrati per anni precedenti corrisposti al personale a tempo determinato	68.941,59
1.01.01.01.006	Voci stipendiali corrisposte al personale a tempo determinato	1.240.197,60
1.01.01.01.007	Straordinario per il personale a tempo determinato	10.268,05
1.01.01.01.008	Indennita' ed altri compensi, esclusi i rimborsi spesa documentati per missione, corrisposti al personale a tempo determinato	161.799,28
1.01.01.02.001	Contributi per asili nido e strutture sportive, ricreative o di vacanza messe a disposizione dei lavoratori dipendenti e delle loro famiglie e altre spese per il benessere del personale	8,17
1.01.01.02.002	Buoni pasto	672.294,16
1.01.01.02.999	Altre spese per il personale n.a.c.	3.119.939,86

1.01.02.00.000 Contributi sociali a carico dell'ente 7.215.552,98

1.01.02.01.001	Contributi obbligatori per il personale	6.500.044,81
1.01.02.01.002	Contributi previdenza complementare	242.482,48
1.01.02.01.003	Contributi per Indennita' di fine rapporto erogata tramite INPS	447.931,77
1.01.02.02.001	Assegni familiari	25.093,92

1.02.00.00.000 Imposte e tasse a carico dell'ente 2.151.120,72**1.02.01.00.000 Imposte, tasse e proventi assimilati a carico dell'ente 2.151.120,72**

1.02.01.01.001	Imposta regionale sulle attivita' produttive (IRAP)	2.033.053,77
1.02.01.02.001	Imposta di registro e di bollo	10.381,26
1.02.01.06.001	Tassa e/o tariffa smaltimento rifiuti solidi urbani	105.843,88
1.02.01.09.001	Tassa di circolazione dei veicoli a motore (tassa automobilistica)	1.838,30
1.02.01.99.999	Imposte, tasse e proventi assimilati a carico dell'ente n.a.c.	3,51

1.03.00.00.000 Acquisto di beni e servizi**9.853.642,60****1.03.01.00.000 Acquisto di beni****338.710,28**

1.03.01.01.001	Giornali e riviste	29.702,17
1.03.01.01.002	Pubblicazioni	22.023,66
1.03.01.02.001	Carta, cancelleria e stampati	165.990,32
1.03.01.02.002	Carburanti, combustibili e lubrificanti	18.638,79
1.03.01.02.004	Vestiario	2.173,96
1.03.01.02.005	Accessori per uffici e alloggi	22.122,69
1.03.01.02.006	Materiale informatico	2.180,70
1.03.01.02.007	Altri materiali tecnico-specialistici non sanitari	68.412,40
1.03.01.02.008	Strumenti tecnico-specialistici non sanitari	53,68
1.03.01.02.010	Beni per consultazioni elettorali	7.015,00
1.03.01.02.014	Stampati specialistici	61,00
1.03.01.02.999	Altri beni e materiali di consumo n.a.c.	335,91

1.03.02.00.000 Acquisto di servizi**9.514.932,32**

1.03.02.01.001	Organi istituzionali dell'amministrazione - Indennita'	305.505,90
1.03.02.01.008	Compensi agli organi istituzionali di revisione, di controllo ed altri incarichi istituzionali dell'amministrazione	138.950,66
1.03.02.02.002	Indennita' di missione e di trasferta	6.429,52
1.03.02.02.004	Pubblicita'	21.255,15
1.03.02.02.999	Altre spese per relazioni pubbliche, convegni e mostre, pubblicita' n.a.c	1.473,18
1.03.02.04.004	Acquisto di servizi per formazione obbligatoria	69.051,10
1.03.02.05.001	Telefonia fissa	144.492,57
1.03.02.05.002	Telefonia mobile	4.349,26
1.03.02.05.003	Accesso a banche dati e a pubblicazioni on line	134.982,91
1.03.02.05.004	Energia elettrica	625.127,99
1.03.02.05.005	Acqua	38.821,50
1.03.02.05.006	Gas	1.481,87
1.03.02.05.007	Spese di condominio	327.334,46
1.03.02.05.999	Utenze e canoni per altri servizi n.a.c.	90.473,99
1.03.02.07.001	Locazione di beni immobili	1.097.038,64
1.03.02.07.002	Noleggi di mezzi di trasporto	31.700,66
1.03.02.07.004	Noleggi di hardware	139.326,57
1.03.02.07.006	Licenze d'uso per software	49.057,66
1.03.02.07.008	Noleggi di impianti e macchinari	71,98
1.03.02.07.999	Altre spese sostenute per utilizzo di beni di terzi n.a.c.	3.605,71
1.03.02.09.001	Manutenzione ordinaria e riparazioni di mezzi di trasporto ad uso civile, di sicurezza e ordine pubblico	3.747,48
1.03.02.09.003	Manutenzione ordinaria e riparazioni di mobili e arredi	8.570,56
1.03.02.09.004	Manutenzione ordinaria e riparazioni di impianti e macchinari	399.743,81
1.03.02.09.005	Manutenzione ordinaria e riparazioni di attrezzature scientifiche e sanitarie	300,12
1.03.02.09.008	Manutenzione ordinaria e riparazioni di beni immobili	114.296,41
1.03.02.09.009	Manutenzione ordinaria e riparazioni di beni immobili di valore culturale, storico ed artistico	1.946,88
1.03.02.10.001	Incarichi libero professionali di studi, ricerca e consulenza	665,60
1.03.02.11.006	Patrocinio legale	57.155,21

1.03.02.11.999	Altre prestazioni professionali e specialistiche n.a.c.	17.231,90
1.03.02.13.001	Servizi di sorveglianza, custodia e accoglienza	974.540,90
1.03.02.13.002	Servizi di pulizia e lavanderia	1.295.460,22
1.03.02.13.003	Trasporti, traslochi e facchinaggio	43.792,88
1.03.02.13.004	Stampa e rilegatura	11.112,51
1.03.02.13.006	Rimozione e smaltimento di rifiuti tossico-nocivi e di altri materiali	32.514,69
1.03.02.13.999	Altri servizi ausiliari n.a.c.	265.918,70
1.03.02.16.002	Spese postali	48.965,60
1.03.02.16.999	Altre spese per servizi amministrativi	36.647,82
1.03.02.17.001	Commissioni per servizi finanziari	328,00
1.03.02.17.002	Oneri per servizio di tesoreria	9.941,50
1.03.02.18.001	Spese per accertamenti sanitari resi necessari dall'attivita' lavorativa	33.399,00
1.03.02.19.001	Gestione e manutenzione applicazioni	150.839,96
1.03.02.19.002	Assistenza all'utente e formazione	30.131,56
1.03.02.19.004	Servizi di rete per trasmissione dati e VoIP e relativa manutenzione	147.176,77
1.03.02.19.005	Servizi per i sistemi e relativa manutenzione	156.631,70
1.03.02.19.006	Servizi di sicurezza	166.491,70
1.03.02.19.007	Servizi di gestione documentale	1.531,10
1.03.02.99.003	Quote di associazioni	1.622.484,59
1.03.02.99.004	Altre spese per consultazioni elettorali dell'ente	777,85
1.03.02.99.005	Spese per commissioni e comitati dell'Ente	5.713,65
1.03.02.99.999	Altri servizi diversi n.a.c.	646.342,37

1.04.00.00.000 Trasferimenti correnti **322.311.401,17**

1.04.01.00.000 Trasferimenti correnti a Amministrazioni Pubbliche **312.318.792,57**

1.04.01.01.001	Trasferimenti correnti a Ministeri	170.692.738,70
1.04.01.01.005	Trasferimenti correnti a Agenzie Fiscali	10.868,32
1.04.01.02.001	Trasferimenti correnti a Regioni e province autonome	56.660.000,00
1.04.01.02.002	Trasferimenti correnti a Province	50.920.097,91
1.04.01.02.003	Trasferimenti correnti a Comuni	3.061.318,15
1.04.01.02.008	Trasferimenti correnti a Universita'	94.640,00
1.04.01.02.017	Trasferimenti correnti a altri enti e agenzie regionali e sub regionali	100.013,14
1.04.01.02.019	Trasferimenti correnti a Fondazioni e istituzioni liriche locali e a Teatri stabili di iniziativa pubblica	3.400.000,00
1.04.01.02.999	Trasferimenti correnti a altre Amministrazioni Locali n.a.c.	1.109.606,35
1.04.01.04.001	Trasferimenti correnti a organismi interni e/o unita' locali della amministrazione	26.269.510,00

1.04.03.00.000 Trasferimenti correnti a Imprese **1.683.701,03**

1.04.03.02.001	Trasferimenti correnti a altre imprese partecipate	1.683.701,03
----------------	----------------------------------------------------	--------------

1.04.04.00.000 Trasferimenti correnti a Istituzioni Sociali Private **8.308.907,57**

1.04.04.01.001	Trasferimenti correnti a Istituzioni Sociali Private	8.308.907,57
----------------	------------------------------------------------------	--------------

1.09.00.00.000 Rimborsi e poste correttive delle entrate **1.242.612,73**

1.09.01.00.000 Rimborsi per spese di personale (comando, distacco, fuori ruolo, convenzioni, ecc.) **1.241.134,35**

1.09.01.01.001	Rimborsi per spese di personale (comando, distacco, fuori ruolo, convenzioni, ecc.)	1.241.134,35
----------------	-------------------------------------------------------------------------------------	--------------

1.09.99.00.000 Altri Rimborsi di parte corrente di somme non dovute o incassate in eccesso **1.478,38**

1.09.99.06.001	Rimborsi di parte corrente a Istituzioni Sociali Private di somme non dovute o incassate in eccesso	1.478,38
----------------	-----------------------------------------------------------------------------------------------------	----------

1.10.00.00.000 Altre spese correnti **108.470,72**

1.10.03.00.000 Versamenti IVA a debito **14.081,34**

1.10.03.01.001	Versamenti IVA a debito per le gestioni commerciali	14.081,34
----------------	-----------------------------------------------------	-----------

1.10.04.00.000 Premi di assicurazione **91.592,97**

1.10.04.01.001	Premi di assicurazione su beni mobili	2.009,35
1.10.04.01.002	Premi di assicurazione su beni immobili	27.042,50
1.10.04.01.003	Premi di assicurazione per responsabilita' civile verso terzi	62.541,12

1.10.99.00.000 Altre spese correnti n.a.c. **2.796,41**

1.10.99.99.999	Altre spese correnti n.a.c.	2.796,41
----------------	-----------------------------	----------

2.00.00.00.000 Spese in conto capitale **25.855.068,34**

2.02.00.00.000 Investimenti fissi lordi e acquisto di terreni **930.515,35**

2.02.01.00.000 Beni materiali **213.529,77**

2.02.01.03.001	Mobili e arredi per ufficio	86.205,20
2.02.01.03.999	Mobili e arredi n.a.c.	25.976,26
2.02.01.05.002	Attrezzature sanitarie	1.753,50
2.02.01.05.999	Attrezzature n.a.c.	1.718,91
2.02.01.06.001	Macchine per ufficio	4.568,90
2.02.01.07.002	Postazioni di lavoro	83.415,00
2.02.01.07.999	Hardware n.a.c.	2.316,00
2.02.01.09.019	Fabbricati ad uso strumentale	6.549,41
2.02.01.09.999	Beni immobili n.a.c.	1.026,59

2.02.03.00.000 Beni immateriali **716.985,58**

2.02.03.02.001	Sviluppo software e manutenzione evolutiva	264.070,81
2.02.03.02.002	Acquisto software	1.762,80
2.02.03.06.999	Manutenzione straordinaria su altri beni di terzi	14.554,60
2.02.03.99.001	Spese di investimento per beni immateriali n.a.c.	436.597,37

2.03.00.00.000 Contributi agli investimenti 24.924.552,99

2.03.01.00.000 Contributi agli investimenti a Amministrazioni pubbliche 24.790.394,44

2.03.01.02.001	Contributi agli investimenti a Regioni e province autonome	10.000.000,00
2.03.01.02.002	Contributi agli investimenti a Province	10.000.000,00
2.03.01.02.003	Contributi agli investimenti a Comuni	3.063.033,28
2.03.01.02.999	Contributi agli investimenti a altre Amministrazioni Locali n.a.c.	1.727.361,16

2.03.04.00.000 Contributi agli investimenti a Istituzioni Sociali Private 134.158,55

2.03.04.01.001	Contributi agli investimenti a Istituzioni Sociali Private	134.158,55
----------------	------------------------------------------------------------	------------

7.00.00.00.000 Uscite per conto terzi e partite di giro 11.874.352,91

7.01.00.00.000 Uscite per partite di giro 11.874.352,91

7.01.01.00.000 Versamenti di altre ritenute 2.152.881,60

7.01.01.01.001	Versamento della ritenuta del 4% sui contributi pubblici	212.341,10
7.01.01.02.001	Versamento delle ritenute per scissione contabile IVA (split payment)	1.940.540,50

7.01.02.00.000 Versamenti di ritenute su Redditi da lavoro dipendente 8.144.904,35

7.01.02.01.001	Versamenti di ritenute erariali su Redditi da lavoro dipendente riscosse per conto terzi	5.033.464,99
7.01.02.02.001	Versamenti di ritenute previdenziali e assistenziali su Redditi da lavoro dipendente riscosse per conto terzi	2.894.933,07
7.01.02.99.999	Altri versamenti di ritenute al personale dipendente per conto di terzi	216.506,29

7.01.03.00.000 Versamenti di ritenute su Redditi da lavoro autonomo 66.176,28

7.01.03.01.001	Versamenti di ritenute erariali su Redditi da lavoro autonomo per conto terzi	66.176,28
----------------	-------------------------------------------------------------------------------	-----------

7.01.99.00.000 Altre uscite per partite di giro 1.510.390,68

7.01.99.01.001	Spese non andate a buon fine	447,29
7.01.99.03.001	Costituzione fondi economali e carte aziendali	30.000,00
7.01.99.99.999	Altre uscite per partite di giro n.a.c.	1.479.943,39

Pagamenti da regolarizzare 0,00

0.00.00.99.999	ALTRI PAGAMENTI DA REGOLARIZZARE (pagamenti codificati dal tesoriere)	0,00
----------------	-----------------------------------------------------------------------	------

TOTALE PAGAMENTI 408.310.518,41

Anlage M1

Auflistung der aktiven
Rückstände, welche aus
vorhergehenden Haushalten
ihren Ursprung haben

ANLAGE M1

AUFLISTUNG DER AKTIVEN RÜCKSTÄNDE, WELCHE AUS VORHERGEHENDEN HAUSHALTEN IHREN URSPRUNG HABEN

Ursprungsjahr	Kapitel	Betrag
2017	E03500.0210	40.491,80
2018	E03500.0000	10.500,00
2018	E03500.0210	24.244,45
2019	E03500.0210	16.470,00
2020	E03500.0090	5.713,24
2021	E01103.0180	499.680,92
2021	E02101.0060	7.498,00
2021	E03500.0000	731,16
2021	E03500.0090	128.295,38
GESAMTERGEBNIS		733.624,95



Anlage M2

Auflistung der passiven
Rückstände, welche aus
vorhergehenden Haushalten
ihren Ursprung haben

ANLAGE M2

AUFLISTUNG DER PASSIVEN RÜCKSTÄNDE, WELCHE AUS VORHERGEHENDEN HAUSHALTEN IHREN URSPRUNG HABEN

Ursprungsjahr	Kapitel	Betrag
2016	U99017.0270	18.162,20
2017	U01041.0210	230,00
2017	U02011.0570	1.583,58
2017	U05021.0120	11.700,00
2017	U05021.0150	2.000,00
2017	U99017.0300	1.721,39
2018	U01033.0060	350.000,00
2018	U01041.0210	230,00
2018	U01101.0060	1.646,00
2018	U01101.0270	1.522,56
2018	U02011.0570	3.385,00
2018	U02011.1650	134.395,99
2018	U05021.0150	9.484,00
2019	U01041.0090	1.009,08
2019	U01041.0210	385,00
2019	U01041.0240	5.000,00
2019	U01101.0060	77.180,75
2019	U01101.0180	97.880,00
2019	U01111.0000	4.000,00
2019	U02011.0300	5.614,68
2019	U02011.0450	1.285,35
2019	U02011.0570	4.624,22
2019	U02011.0960	8,44
2019	U02011.1620	2.035,56
2019	U02011.1650	383.269,55
2019	U05021.0120	7.673,60
2019	U05021.0150	17.321,78
2020	U01031.0030	686,20
2020	U01031.0090	7.615,44
2020	U01031.0180	4.595,40
2020	U01041.0090	14.598,86
2020	U01041.0210	112,00
2020	U01041.0240	3.302,86
2020	U01081.0030	36,11
2020	U01081.0060	4.798,06
2020	U01081.0090	827,26
2020	U01101.0060	199.008,48



ANLAGE M2

AUFLISTUNG DER PASSIVEN RÜCKSTÄNDE, WELCHE AUS VORHERGEHENDEN HAUSHALTEN IHREN URSPRUNG HABEN

Ursprungsjahr	Kapitel	Betrag
2020	U01101.0180	137.780,00
2020	U01111.0000	5.000,00
2020	U02011.0150	142,27
2020	U02011.0180	1.125,53
2020	U02011.0270	11.787,92
2020	U02011.0450	25,32
2020	U02011.0510	203,68
2020	U02011.0570	6.025,45
2020	U02011.0630	15.704,65
2020	U02011.0720	9.420,77
2020	U02011.0750	6.166,15
2020	U02011.0930	1.128,84
2020	U02011.0960	652,00
2020	U02011.1050	614,00
2020	U02011.1110	391,09
2020	U02011.1410	199.919,65
2020	U02011.1440	86.260,06
2020	U02011.1470	16.765,39
2020	U02011.1620	30.984,40
2020	U02011.1650	497.378,54
2020	U05021.0120	68.564,00
2020	U05021.0150	63.460,00
2020	U19011.0030	3.000,00
2021	U01011.0150	30,27
2021	U01031.0030	1.330,60
2021	U01031.0090	25.185,98
2021	U01031.0180	10.019,67
2021	U01031.0210	488,07
2021	U01041.0210	112,00
2021	U01051.0000	878,38
2021	U01052.0000	18,33
2021	U01081.0030	14.012,55
2021	U01081.0090	1.649,66
2021	U01082.0030	470,33
2021	U01101.0060	175.554,62
2021	U01101.0180	32.820,00
2021	U01111.0000	2.000,00



ANLAGE M2

AUFLISTUNG DER PASSIVEN RÜCKSTÄNDE, WELCHE AUS VORHERGEHENDEN HAUSHALTEN IHREN URSPRUNG HABEN

Ursprungsjahr	Kapitel	Betrag
2021	U01111.0090	22.470,45
2021	U02011.0120	4.396,95
2021	U02011.0150	6.577,01
2021	U02011.0180	3.907,10
2021	U02011.0270	13.209,63
2021	U02011.0300	4.768,72
2021	U02011.0360	1.420,71
2021	U02011.0450	25,32
2021	U02011.0510	2.191,25
2021	U02011.0540	1.418,42
2021	U02011.0570	31.839,35
2021	U02011.0600	1.006,50
2021	U02011.0630	45.551,80
2021	U02011.0720	19.637,63
2021	U02011.0750	130.291,75
2021	U02011.0900	6.103,31
2021	U02011.0930	1.436,92
2021	U02011.0960	23,32
2021	U02011.1110	6.302,63
2021	U02011.1410	70.000,00
2021	U02011.1440	20.000,00
2021	U02011.1470	10.000,00
2021	U02011.1620	61.471,44
2021	U02011.1650	208.788,57
2021	U02012.0300	557,54
2021	U05021.0150	181.670,00
2021	U05021.0240	38.000,00
2021	U05022.0030	25.821,00
2021	U19011.0030	461.000,00
GESAMTERGEBNIS		4.185.886,89



Anlage N

Verzeichnis der uneinbringlichen Forderungen

Es bestehen keine uneinbringlichen Forderungen, die aus dem Haushalt gestrichen wurden. Die im Laufe des Haushaltsjahres 2022 gestrichenen Forderungen sind auf nicht bestehende Forderungen zurückzuführen.

Anlage O

Bericht über die Gebarung

BEGLEITBERICHT ZUR RECHNUNGSLEGUNG 2022

GEBARUNGSÜBERSICHT

A) ANGEWANDTE BEWERTUNGSKRITERIEN

Haushaltsgebarung und Einhaltung der allgemeinen Grundsätze
Verwaltung des gebundenen Mehrjahresfonds
Ordentliche Neufeststellung der Rückstände
Kriterien zur Bewertung des Vermögens der Region

B) WICHTIGSTE POSTEN DER HAUSHALTSRECHNUNG

Einnahmen insgesamt
Titel 1 - Laufende Einnahmen aus Abgaben, Beiträgen und Ausgleichen
Titel 2 - Laufende Zuwendungen
Titel 3 - Außersteuerliche Einnahmen
Titel 4 - Einnahmen auf Kapitalkonto
Titel 5 - Einnahmen aus dem Abbau von Finanzanlagen
Titel 7 - Schatzmeistervorschüsse
Titel 9 - Einnahmen für Dritte und Durchlaufposten
Ausgaben insgesamt

C) WICHTIGSTE ÄNDERUNGEN ZU DEN FINANZVORANSCHLÄGEN

Verwendung der Rücklagen
Verwendung der Rücklagen für Risiken und potentielle Aufwendungen
Fonds für zweifelhafte Forderungen
Risikofonds für Gerichtsverfahren
Fonds für die Verluste der Gesellschaften mit regionaler Beteiligung
Risikofonds für die Leistung von Garantien
Fonds für die Finanzierung der Mehrausgaben in Zusammenhang mit der Erneuerung der Tarifverträge des Personals

D) ANALYTISCHE AUFSTELLUNG DER GEBUNDENEN UND ZURÜCKGELEGTE ANTEILE DES VERWALTUNGSERGEBNISSES ZUM 31. DEZEMBER DES VORJAHRES

D-bis) VERZEICHNIS der Zweckbindungen für Investitionsausgaben in der Kompetenzgebarung des Haushaltsjahrs, die durch genehmigte und nicht eingegangene Verschuldung finanziert werden

D-ter) VERZEICHNIS der Zweckbindungen für Investitionsausgaben, die am Jahresende zu einem Fehlbetrag aus genehmigter und nicht eingegangener Verschuldung geführt haben, aufgeschlüsselt nach dem Haushaltsjahr, in dem er entstanden ist

E) GRÜNDE FÜR DEN FORTBESTAND VON ÜBER FÜNFJÄHRIGEN RÜCKSTÄNDEN

F) KASSAVORSCHÜSSE

G) LISTE DER DINGLICHEN NUTZUNGSRECHTE UND ENTSPRECHENDE ERLÄUTERUNGEN

H) VERZEICHNIS DER INSTRUMENTALEN KÖRPERSCHAFTEN UND EINRICHTUNGEN DER REGION

I) VERZEICHNIS DER DIREKTEN BETEILIGUNGEN DER REGION

INDIREKT KONTROLLIERTE GESELLSCHAFT

J) ERGEBNISSE DER ÜBERPRÜFUNG DER GEGENSEITIGEN VERBINDLICHKEITEN UND FORDERUNGEN GEGENÜBER DEN EIGENEN INSTRUMENTALEN EINRICHTUNGEN, DEN KONTROLLIERTEN GESELLSCHAFTEN UND DEN GESELLSCHAFTEN MIT BETEILIGUNG DER REGION**K) AUFWENDUNGEN UND FINANZIELLE VERPFLICHTUNGEN AUS VERTRÄGEN BETREFFEND DERIVATIVE FINANZINSTRUMENTE ODER AUS FINANZIERUNGSVERTRÄGEN, WELCHE EINE DERIVATIVE KOMPONENTE UMFASSEN****L) VERZEICHNIS DER VON DER KÖRPERSCHAFT GELEISTETEN HAUPT- ODER HILFSGARANTIEN****M) VERZEICHNIS DER LIEGENSCHAFTEN IM IMMOBILIARVERMÖGEN DER KÖRPERSCHAFT****O) WEITERE LAUT GESETZ ODER FÜR DAS VERSTÄNDNIS DER RECHNUNGSLEGUNG ERFORDERLICHE INFORMATIONEN ZU DEN VERWALTUNGSERGEBNISSEN*****Anhang zur Gewinn- und Verlustrechnung sowie zum Vermögensstand******Wirtschafts- und Vermögensbuchhaltung*****Vermögensstand zum 31.12.2022**

AKTIVA

Anlagegüter

Umlaufvermögen

Antizipative und transitorische Rechnungsabgrenzung

PASSIVA

NETTOVERMÖGEN

Rücklagen für Risiken und Aufwendungen

Abfertigung

Verbindlichkeiten

Antizipative und transitorische Rechnungsabgrenzung

ORDNUNGSKONTEN

Gewinn- und Verlustrechnung

Positive Gebarungsbestandteile

Negative Gebarungsbestandteile

Einkünfte aus Finanzanlagen und Finanzierungsaufwendungen

Wertberichtigung betreffend Finanzanlagen

Außerordentliche Einkünfte und Aufwendungen

Steuern

GEBARUNGSÜBERSICHT

In diesem Dokument wird die Allgemeine Rechnungslegung der Autonomen Region Trentino-Südtirol für das Haushaltsjahr 2022 in finanzieller, wirtschaftlicher und vermögensrechtlicher Hinsicht erläutert.

Durch die Allgemeine Rechnungslegung werden die Ergebnisse der Haushaltsgebarung zusammengefasst und die Finanz- und Vermögensressourcen der Körperschaft erfasst, auf deren Grundlage auch die künftigen Veranschlagungen und Entscheidungen erfolgen können.

In Anwendung des gesetzesvertretenden Dekrets vom 23. Juni 2011, Nr. 118 (Bestimmungen in Sachen Harmonisierung der Buchhaltungssysteme und der Haushaltsvorlagen der Regionen, der örtlichen Körperschaften und deren Einrichtungen im Sinne der Art. 1 und 2 des Gesetzes vom 5. Mai 2009, Nr. 42) i.d.g.F. und im Einklang mit den darin enthaltenen Bestimmungen hat die Region ihre Rechnungslegung 2022 erstellt, die gemäß Art. 11 Abs. 1 Buchst b) des GvD Nr. 118/2011 aus der Haushaltsrechnung betreffend die Finanzgebarung, den diesbezüglichen Übersichten, den Aufstellungen betreffend die allgemeine Übersicht sowie die Überprüfung der Ausgeglichenheit, der Gewinn- und Verlustrechnung sowie dem Vermögensstand besteht.

Die Haushaltsrechnung zeigt die endgültigen Gebarungsergebnisse gegenüber den Ermächtigungen des ersten im Haushaltsvoranschlag berücksichtigten Haushaltsjahrs. Für jede Einnahmentypologie und jedes Ausgabenprogramm wird in der Haushaltsrechnung getrennt nach Rückständen und Kompetenz Nachstehendes angegeben: a) bei den Einnahmen die festgestellten Beträge, mit getrennter Angabe des eingehobenen und des noch einzuhebenden Teils; b) bei den Ausgaben die zweckgebundenen Beträge, mit getrennter Angabe des ausgezahlten, des noch auszahlenden sowie des zweckgebundenen und den nachfolgenden Haushaltsjahren zuzuordnenden Teils, der den gebundenen Mehrjahresfonds darstellt.

Im Haushaltsvoranschlag 2022-2024 wurden für das Haushaltsjahr 2022 Einnahmen in Höhe von 427.166.753,07 Euro auf Rechnung Kompetenz und von 525.275.333,72 Euro auf Rechnung Kassa (einschließlich des Kassenfonds zum 01.01.2022 in Höhe von 105.000.000,00 Euro) veranschlagt sowie Ausgaben in Höhe von 427.166.753,07 Euro auf Rechnung Kompetenz und von 525.275.333,72 Euro auf Rechnung Kassa genehmigt.

Im Laufe des Haushaltsjahrs wurde die Angemessenheit des Haushaltsvoranschlags im Hinblick auf die Anwendung der neuen Haushaltsgrundsätze monitoriert, wobei die notwendigen Anpassungen durch das Regionalgesetz zum Nachtragshaushalt vorgenommen und dabei die Erfordernisse in Zusammenhang mit der Umsetzung der Zielsetzungen gemäß dem WFDR 2022-2024 und dem entsprechenden Aktualisierungsbericht berücksichtigt wurden.

Bei Abschluss der Haushaltsgebarung 2022 sind ein Kompetenzüberschuss in Höhe von 55.190.281,08 Euro und eine Verminderung des Kassenfonds in Höhe von 26.737.720,94 Euro zu verzeichnen.

Die auf Rechnung Kompetenz festgestellten Einnahmen betragen 381.364.833,30 Euro; davon beziehen sich 306.900.254,26 Euro auf Einnahmen aus Abgaben, 17.284.517,00 Euro auf laufende Zuwendungen, 19.934.328,93 Euro auf außersteuerliche Einnahmen, 8.080,00 Euro auf Einnahmen auf Kapitalkonto, 26.692.738,70 Euro auf Einnahmen aus dem Abbau von

Finanzanlagen und 10.544.914,41 Euro auf Einnahmen für Rechnung Dritter und Durchlaufposten.

Der Feststellungsgrad der Einnahmen auf Rechnung Kompetenz, der durch das Verhältnis zwischen den festgestellten und den angesetzten Mitteln abzüglich des gebundenen Mehrjahresfonds ausgedrückt wird, beträgt 89,47 %. Abzüglich der Durchlaufposten und der bei den Einnahmen und bei den Ausgaben gleich hohen Buchhaltungsposten betreffend die Bürgschaften, die laut Regionalgesetz vom 11. Juli 2014, Nr. 4 vorgesehenen Mittel und die Schatzmeistervorschüsse beträgt er 98,98 %.

Die 2022 insgesamt eingehobenen Einnahmen belaufen sich auf 381.572.797,47 Euro, davon 6.882.506,64 Euro auf Rechnung Rückstände und 374.690.290,83 Euro auf Rechnung Kompetenz. Der Gesamteinhebungsgrad der Einnahmen auf Rechnung Kompetenz beläuft sich 2022 demnach auf 98,24 % der Feststellungen.

Die aktiven Rückstände belaufen sich bei Abschluss des Haushaltsjahrs 2022 auf insgesamt 7.408.167,42 Euro, davon 6.931.879,12 Euro bei den Einnahmen aus Abgaben, 7.498,00 Euro bei den laufenden Zuweisungen, 438.790,30 Euro bei den außersteuerlichen Einnahmen und 30.000,00 bei den Einnahmen für Rechnung Dritter und Durchlaufposten.

Was die zweckgebundenen Beträge betrifft, beläuft sich die Gesamtausgabe auf 441.588.757,53 Euro, davon 376.672.610,63 Euro für die laufenden Ausgaben und 9.860.964,76 Euro für den gebundenen Mehrjahresfonds für laufende Ausgaben, 26.320.985,82 Euro für Ausgaben auf Kapitalkonto und 2.141.637,78 Euro für den gebundenen Mehrjahresfonds auf Kapitalkonto, 16.047.644,13 Euro für den gebundenen Mehrjahresfonds für Finanzanlagen und schließlich 10.544.914,41 Euro für Ausgaben für Rechnung Dritter und Durchlaufposten.

Die Umsetzung der Ausgabenprogramme kann unter dem finanziellen Gesichtspunkt durch das Verhältnis zwischen den auf Rechnung Kompetenz zweckgebundenen Mitteln und den für die verschiedenen Maßnahmenbereiche angesetzten Mitteln abzüglich des gebundenen Mehrjahresfonds gemessen werden. Abzüglich der Durchlaufposten und der Buchhaltungsposten betreffend die Bürgschaften, die laut Regionalgesetz vom 11. Juli 2014, Nr. 4 vorgesehenen Mittel und die Schatzmeistervorschüsse hat sich dieses Verhältnis auf einen Endwert von 87,24 % eingependelt. Der Umsetzungsgrad der Programme beträgt bei den laufenden Ausgaben 92,52 % und bei den Ausgaben auf Kapitalkonto 47,21 %.

2022 beliefen sich die Zahlungen insgesamt auf 408.310.518,41 Euro, davon 399.651.358,25 Euro auf Rechnung Kompetenz und 8.659.160,16 Euro auf Rechnung Rückstände.

Der Indikator für das Verhältnis zwischen Gesamtvolumen der (auf Rechnung Kompetenz und auf Rechnung Rückstände) getätigten Zahlungen und dem verfügbaren Ausgabenbetrag (Summe der endgültigen Ansätze und der anfänglichen Rückstände abzüglich des gebundenen Mehrjahresfonds) liegt bei 69,57 %. Bei den laufenden Ausgaben liegt dieser Indikator bei 88,67 % und bei den Ausgaben auf Kapitalkonto bei 22,19 %.

Die passiven Rückstände belaufen sich auf insgesamt 18.073.039,50 Euro, davon 15.660.677,70 Euro bei den laufenden Ausgaben, 2.041.480,36 Euro bei den Ausgaben auf Kapitalkonto, 350.000,00 Euro bei den Ausgaben zur Erhöhung der Finanzanlagen und 20.881,44 Euro bei den Ausgaben für Rechnung Dritter und Durchlaufposten.

Der Indikator für das Verhältnis zwischen den Zahlungen auf Konto Rückstände und den anfänglichen Rückständen, mit dem die Fähigkeit der Verwaltung gemessen wird, den in der Vergangenheit eingegangenen Verpflichtungen durch die Zahlungen im laufenden Jahr

nachzukommen, beträgt 11,81 %. Bei den laufenden Ausgaben beträgt dieser Indikator 53,43 %, bei den Ausgaben auf Kapitalkonto 2,55 %.

Das Verwaltungsergebnis zum 31.12.2022 verzeichnet einen Überschuss in Höhe von 142.040.271,57 Euro. In Anwendung des Vorsichtsprinzips wurde es für angebracht gehalten, einen Anteil dieses Überschusses in den Fonds für die Erneuerung der Tarifverträge (103.500,00 Euro), in den Risikofonds für die Leistung von Garantien (2.076.000,00 Euro – entsprechend einer Halbjahresrate zu Lasten der Investitionsbank Trentino-Südtirol AG) und in den Fonds für Verluste der Gesellschaften mit Beteiligung der Region (14.028.576,00 Euro) in Bezug auf das nicht von Pensplan Centrum AG und Euregio Plus AG unmittelbar beglichene negative Geschäftsergebnis zurückzulegen. Aus dem Verwaltungsergebnis wurden auch 42.600,00 Euro in den Risikofonds für Gerichtsverfahren und 8.592,00 Euro in den Fonds für die Abwertung von Forderungen zurückgelegt.

Der gebundene Anteil des Verwaltungsergebnisses ist auf Regionalgesetze zurückzuführen, insbesondere auf Art. 3 des Regionalgesetzes vom 19. Dezember 2022, Nr. 8 „Stabilitätsgesetz 2023 der Region“. Durch diese Bestimmung wurden neue Modalitäten für die durch Art. 4 des Regionalgesetzes Nr. 22/2015 genehmigte Finanzierung des Umbaus des Justizzentrums Trient vorgesehen. Im Einzelnen wurde der Restanteil (59.158.792,76 Euro) des Betrags gestrichen und gleichzeitig ein entsprechender Anteil des Verwaltungsergebnisses des Haushaltsjahrs 2022 für die Überweisung an die Autonome Provinz Trient zum selben Finanzierungszweck zweckgebunden.

Darüber hinaus wurde im Verwaltungsergebnis der Betrag in Höhe von 414,00 Euro infolge der in den letzten Tagen des Monats Dezember 2022 erfolgten Einhebung einer freiwilligen Einzahlung gleichen Betrags in den Fonds zur Unterstützung der Familien und der Beschäftigung laut Regionalgesetz vom 11. Juli 2014, Nr. 4 zweckgebunden.

Kein Anteil des Verwaltungsergebnisses wurde für Investitionen bestimmt.

Die Höhe des Verwaltungsergebnisses ist hauptsächlich auf Einsparungen bei den Ansätzen und zum Teil auf eingehobene Mehreinnahmen zurückzuführen. Es wird ferner darauf hingewiesen, dass das Haushaltsjahr 2021 mit einem Verwaltungsergebnis in Höhe von 111.734.605,44 Euro abgeschlossen wurde, wovon ein Teil im Nachtragshaushalt zur teilweisen Deckung der Ausgabe für den von der Region für die Autonomen Provinzen Trient und Bozen übernommenen Anteil des Beitrags zu den öffentlichen Finanzen betreffend den zu finanzierenden Nettosaldo im Sinne des Art. 79 Abs. 4-*bis* des Sonderstatuts für Trentino-Südtirol und aufgrund der zwischen der Region und den Autonomen Provinzen Trient und Bozen abgeschlossenen Abkommen verwendet wurde.

Die Kassagebarung verzeichnet Einhebungen in Höhe von 381.572.797,47 Euro und Zahlungen in Höhe von 408.310.518,41 Euro.

Der Kassenbestand zum 31.12.2022 beträgt 180.755.390,32 Euro.

Für die Region gilt das Gleichgewicht als erreicht, wenn aus der der Rechnungslegung beiliegenden Übersicht zur Prüfung der Ausgeglichenheit des Haushalts ein nicht negatives Kompetenzergebnis hervorgeht.

Das unter Buchst. D/2 des Nachweises der Haushaltsgleichgewichte (Anlage 10G) genannte Haushaltsgleichgewicht in der Rechnungslegung beträgt 55.189.867,08 Euro und wurde ausgehend vom Kompetenzüberschuss (55.190.281,08 Euro) unter Berücksichtigung der Auswirkungen auf die Kompetenzgebarung berechnet, die sich aus der Zweckbestimmung der im Haushalt eingetragenen und für die spezifischen Zweckbestimmungen laut Art. 42 Abs. 5 des GvD Nr. 118/2011 vorbehaltenen Mittel (414,00 Euro) ergeben.

Das Gesamtgleichgewicht beläuft sich unter Berücksichtigung der geänderten Rückstellungen in der Rechnungslegung sowie der oben erwähnten gebundenen Mittel im laufenden Teil auf 58.391.311,08 Euro.

Das Gleichgewicht des laufenden Teils zur Deckung der mehrjährigen Investitionen ist ebenfalls nicht negativ und beträgt 53.016.570,89 Euro. Der Betrag entspricht dem Ergebnis der Kompetenzgebarung für den laufenden Teil (51.690.540,89 Euro) abzüglich des für die Finanzierung der laufenden wiederkehrenden Ausgaben bestimmten Betrags des Verwaltungsergebnisses (1.875.000,00 Euro), der gebundenen Mittel im laufenden Teil (414,00 Euro) und der in der Rechnungslegung geänderten Rückstellungen im laufenden Teil (-3.201.444,00 Euro).

A) ANGEWANDTE BEWERTUNGSKRITERIEN

Die gesamte Finanzplanung der Region richtet sich nach den Buchhaltungsgrundsätzen laut gesetzesvertretendem Dekret vom 23. Juni 2011, Nr. 118 i.d.g.F. und nach dem Regionalgesetz vom 15. Juli 2009, Nr. 3 (Regionalgesetz über das Rechnungswesen) i.d.g.F.

Die Haushaltsgebarung und die Rechnungslegung erfolgten unter Anwendung der Buchhaltungsgrundsätze, die im GvD Nr. 118/2011 i.d.g.F. vorgesehen sind.

Haushaltsgebarung und Einhaltung der allgemeinen Grundsätze

Bei der Haushaltsgebarung und der Rechnungslegung für das Jahr 2022 wurden die allgemeinen Grundsätze laut GvD Nr. 118/2011 beachtet. In der Folge werden die Bewertungskriterien erläutert, die von der Region Trentino-Südtirol bei der Haushaltsplanung und -gebarung sowie bei der Rechnungslegung angewandt wurden.

Die Finanzgebarung für das Haushaltsjahr 2022 wurde durch das Regionalgesetz vom 20. Dezember 2021, Nr. 9 zur Genehmigung des Haushaltsvoranschlags für die Haushaltsjahre 2022-2024 genehmigt.

Das Regionale Stabilitätsgesetz 2022 wurde mit Regionalgesetz vom 20. Dezember 2021, Nr. 8 genehmigt. Das regionale Begleitgesetz zum Stabilitätsgesetz 2022 wurde mit Regionalgesetz vom 20. Dezember 2021, Nr. 7 genehmigt.

Nach der Genehmigung der allgemeinen Rechnungslegung für das Haushaltsjahr 2021 und der entsprechenden Finanzsalden (Regionalgesetz vom 1. August 2022, Nr. 4) wurde der Nachtragshaushalt 2022 (Regionalgesetz vom 1. August 2022, Nr. 5) verabschiedet. Es wurden keine weiteren Haushaltsänderungen mit Regionalgesetz verfügt.

Mit Regionalgesetz vom 19. Dezember 2022, Nr. 9 wurde der Haushaltsvoranschlag für die Haushaltsjahre 2023-2025, mit Regionalgesetz vom 19. Dezember 2022, Nr. 8 das Stabilitätsgesetz 2023 der Region und mit Regionalgesetz vom 19. Dezember 2022, Nr. 7 das regionale Begleitgesetz zum Stabilitätsgesetz 2023 der Region genehmigt.

Die Region verwaltet keine Fonds außerhalb des Haushalts. Bei dem Aufbau und der Verwaltung des gesamten Haushalts sowie bei der diesbezüglichen Rechnungslegung wird der Grundsatz der Universalität beachtet; es bestehen keine getrennten „Gebärungen“ außerhalb des Haushalts.

In der Haushaltsgebarung 2022 ergab sich eine Abweichung der endgültigen Veranschlagungen von den anfänglichen Veranschlagungen um 114.489.295,08 Euro auf Rechnung Kompetenz (davon 49.678.888,67 Euro, die nach der ordentlichen Neufeststellung der Rückstände 2023 neu zugeordnet wurden und zu den 4.758,00 Euro hinzukommen, die nach der ordentlichen Neufeststellung der Rückstände 2022 dem Haushaltsjahr 2023 neu zugeordnet wurden) und um 79.934.799,03 Euro auf Rechnung Kassa.

Die im Haushaltsvoranschlag vorgesehene Verteilung der Finanzressourcen lässt einen gewissen Handlungsspielraum zu, um die Verwaltungs- und Exekutivfunktion mit der Ermächtigungsfunktion des Haushaltsgesetzes in Einklang zu bringen. Allerdings hat der „harmonisierte“ Haushalt erhebliche Haushaltsänderungen zur Folge.

Im Haushaltsjahr 2022 wurden nachstehende Änderungsmaßnahmen erlassen:

- Beschluss der Regionalregierung vom 17.1.2022, Nr. 7 „Behebung aus den Rücklagen für Pflichtausgaben“
- Beschluss der Regionalregierung vom 2.3.2022, Nr. 29 „Ordentliche Neufeststellung der Rückstände und sich daraus ergebende Verfügungen“
- Beschluss der Regionalregierung vom 28.4.2022, Nr. 67 „Ausgleichende Änderungen zum technischen Begleitbericht zum Haushaltsvoranschlag für die Haushaltsjahre 2022-2024 und zum Verwaltungshaushalt für die Haushaltsjahre 2022-2024 im Sinne des Regionalgesetzes vom 15. Juli 2009, Nr. 3 und des gesetzesvertretenden Dekrets vom 23. Juni 2011, Nr. 118“
- Beschluss der Regionalregierung vom 1.6.2022, Nr. 107 „Ausgleichende Änderungen zum technischen Begleitbericht zum Haushaltsvoranschlag für die Haushaltsjahre 2022-2024 und zum Verwaltungshaushalt für die Haushaltsjahre 2022-2024 im Sinne des Regionalgesetzes vom 15. Juli 2009, Nr. 3 und des gesetzesvertretenden Dekrets vom 23. Juni 2011, Nr. 118 sowie Änderung der verantwortlichen Stellen des Ausgabenkapitels U02011.1740“
- Beschluss der Regionalregierung vom 29.6.2022, Nr. 127 „Gesetzentwurf betreffend ‚Nachtragshaushalt der Autonomen Region Trentino-Südtirol für die Haushaltsjahre 2022-2024‘ und entsprechende Änderungen zum technischen Begleitbericht und zum Verwaltungshaushalt“
- Beschluss der Regionalregierung vom 7.9.2022, Nr. 156 „Änderungen zum technischen Begleitbericht und zum Verwaltungshaushalt infolge des Nachtragshaushalts der Autonomen Region Trentino-Südtirol für die Haushaltsjahre 2022-2024“
- Beschluss der Regionalregierung vom 27.10.2022, Nr. 180 „Behebung aus den Rücklagen für Pflichtausgaben“

- Beschluss der Regionalregierung vom 7.12.2022, Nr. 206 „Behebung aus dem Fonds für die Erneuerung der Tarifverträge“
- Beschluss der Regionalregierung vom 21.12.2022, Nr. 222 „Behebung aus den Rücklagen für unvorhergesehene Ausgaben und Berichtigung eines im beschließenden Teil des Beschlusses der Regionalregierung vom 7.12.2022, Nr. 206 enthaltenen materiellen Fehlers“
- Dekret der Leiterin der Abteilung I – Finanzen vom 7.4.2022, Nr. 336 „Feststellung der Einnahme betreffend vom Ladinischen Kulturinstitut überwiesene und zur Zahlung zuzulassende Beträge mit entsprechender Zweckbindung zugunsten des genannten Kulturinstituts“ (7.331,74 Euro – Kap. E09100.0180 und 7.331,74 Euro – Kap. U99017.0180)
- Dekret der Leiterin der Abteilung I – Finanzen vom 26.4.2022, Nr. 381 „Ausgleichende Änderung zum Verwaltungshaushalt für die Haushaltsjahre 2022-2024 im Sinne des Regionalgesetzes vom 15. Juli 2009, Nr. 3, des gesetzesvertretenden Dekrets vom 23. Juni 2011, Nr. 118 und des Art. 2 Abs. 1 der Buchhaltungsverordnung“
- Dekret des Generalsekretärs vom 23.5.2022, Nr. 443 „Feststellung der Einnahme betreffend Gutschriften für nicht erfolgreich abgeschlossene Zahlungen und entsprechende Zweckbindung in den Durchlaufposten“ (42,29 Euro – Kap. E09100.0270 und 42,29 Euro – Kap. U99017.0330)
- Dekret der Leiterin der Abteilung I – Finanzen vom 30.6.2022, Nr. 542 „Ausgleichende Änderung zum Verwaltungshaushalt für die Haushaltsjahre 2022-2024 im Sinne des Regionalgesetzes vom 15. Juli 2009, Nr. 3, des gesetzesvertretenden Dekrets vom 23. Juni 2011, Nr. 118 und des Art. 2 Abs. 1 der Buchhaltungsverordnung“
- Dekret der Leiterin der Abteilung I – Finanzen vom 8.7.2022, Nr. 561 „Ausgleichende Änderung zum Verwaltungshaushalt für die Haushaltsjahre 2022-2024 im Sinne des Regionalgesetzes vom 15. Juli 2009, Nr. 3, des gesetzesvertretenden Dekrets vom 23. Juni 2011, Nr. 118 und des Art. 2 Abs. 1 der Buchhaltungsverordnung“
- Dekret der Leiterin der Abteilung I – Finanzen vom 23.8.2022, Nr. 631 „Feststellung der Einnahme betreffend Gutschriften für Beträge, die erneut zur Zahlung zuzulassen sind, und entsprechende Zweckbindung in den Durchlaufposten“ (100,00 Euro – Kap. E09100.0180 und 100,00 Euro – Kap. U99017.0180)
- Dekret der Leiterin der Abteilung I – Finanzen vom 23.8.2022, Nr. 632 „Feststellung der Einnahme betreffend Gutschriften für Beträge, die erneut zur Zahlung zuzulassen sind, und entsprechende Zweckbindung in den Durchlaufposten“ (150,00 Euro – Kap. E09100.0180 und 150,00 Euro – Kap. U99017.0180)
- Dekret der Leiterin der Abteilung I – Finanzen vom 7.9.2022, Nr. 657 „Ausgleichende Änderung zum Verwaltungshaushalt für die Haushaltsjahre 2022-2024 im Sinne des Regionalgesetzes vom 15. Juli 2009, Nr. 3, des gesetzesvertretenden Dekrets vom 23. Juni 2011, Nr. 118 und des Art. 2 Abs. 1 der Buchhaltungsverordnung“
- Dekret der Leiterin der Abteilung I – Finanzen vom 22.9.2020, Nr. 710 „Behebung aus den Rücklagen für Pflichtausgaben“
- Dekret der Leiterin der Abteilung I – Finanzen vom 13.10.2022, Nr. 796 „Behebung aus den Rücklagen für Pflichtausgaben“
- Dekret der Leiterin der Abteilung I – Finanzen vom 4.11.2022, Nr. 871 „Änderung zwecks Anpassung der Voranschläge der Einnahmen- und Ausgabenkapitel der Durchlaufposten“

betreffend die staatlichen Steuereinbehalte auf die Einkommen für selbständige Arbeit für Rechnung Dritter“ (50.000,00 Euro – Kap. E09100.0060 und 50.000,00 Euro – Kap. U99017.0060)“

- Dekret der Leiterin der Abteilung I – Finanzen vom 4.11.2022, Nr. 873 „Feststellung der Einnahme betreffend Gutschriften für Beträge, die erneut zur Zahlung zuzulassen sind, und entsprechende Zweckbindung in den Durchlaufposten“ (100.000,00 Euro – Kap. E09100.0180 und 100.000,00 Euro – Kap. U99017.0180)
- Dekret der Leiterin der Abteilung I – Finanzen vom 25.11.2022, Nr. 938 „Ausgleichende Änderung zum Verwaltungshaushalt für die Haushaltsjahre 2022-2024 im Sinne des Regionalgesetzes vom 15. Juli 2009, Nr. 3, des gesetzesvertretenden Dekrets vom 23. Juni 2011, Nr. 118 und des Art. 2 Abs. 1 der Buchhaltungsverordnung“
- Dekret des Generalsekretärs vom 7.12.2022, Nr. 979 „Feststellung der Einnahme betreffend Gutschriften für Beträge, die erneut zur Zahlung zuzulassen sind, und entsprechende Zweckbindung in den Durchlaufposten“ (1.200,00 Euro – Kap. E09100.0180 und 1.200,00 Euro – Kap. U99017.0180)
- Dekret des Generalsekretärs vom 15.12.2022, Nr. 1006 „Feststellung der Einnahme betreffend Gutschriften für Beträge, die erneut zur Zahlung zuzulassen sind, und entsprechende Zweckbindung in den Durchlaufposten“ (40.894,54 Euro – Kap. E09100.0180 und 40.894,54 Euro – Kap. U99017.0180)

Zu den Haushaltsänderungsmaßnahmen zählt auch der Beschluss der Regionalregierung vom 15.2.2023, Nr. 17 betreffend die ordentliche Neufeststellung der Rückstände in Bezug auf das Haushaltsjahr 2022.

Die Änderungen betreffen daher auch die Bewegungen des gebundenen Mehrjahresfonds infolge der ordentlichen Neufeststellung der Rückstände.

Der Grundsatz der finanziellen Kompetenzgebarung stellt (*zusammen mit dem gebundenen Mehrjahresfonds – GMF – als Instrument zu dessen Umsetzung*) eine der wichtigsten Neuerungen im Rahmen der Harmonisierung der Buchhaltungssysteme dar.

Im Haushalt 2022 war eine mehrjährige Ausgaben- und Einnahmengerbung erforderlich.

Verwaltung des gebundenen Mehrjahresfonds

Gleichgewicht des GMF zum 31.12.2022

Der Anteil, der im Bezugshaushaltsjahr (das Gegenstand der Rechnungslegung ist) in den Fonds zurückgelegt wird, muss mit der Summe der durch denselben Fonds finanzierten Zweckbindungen übereinstimmen, die den darauf folgenden Haushaltsjahren entsprechend deren voraussichtlicher Fälligkeit zugeordnet werden.

Der gebundene Mehrjahresfonds beträgt zum 31.12.2022 insgesamt 28.050.246,67 Euro, die zur Deckung der entsprechenden in den Haushaltsjahren nach 2022 fällig werdenden Zweckbindungen dienen. Der unter den Ausgaben des Haushaltsjahrs 2022 eingetragene

gebundene Mehrjahresfonds umfasst 9.860.964,76 Euro für den laufenden Teil, 2.141.637,78 Euro für den Teil auf Kapitalkonto und 16.047.644,13 Euro für die Erhöhung der Finanzanlagen.

Ordentliche Neufeststellung der Rückstände

Im Art. 3 Abs. 4 des GvD Nr. 118/2011 wird Folgendes vorgesehen: „Zwecks Umsetzung des allgemeinen Haushaltsgrundsatzes der finanziellen Kompetenzgebarung gemäß Anlage 1 nehmen die Körperschaften laut Abs. 1 jährlich die Neufeststellung der aktiven und passiven Rückstände vor, wobei sie zu den Zwecken der Rechnungslegung die Gründe für deren Beibehaltung überprüfen“.

Wie auch in der Anlage Nr. 4/2 zum oben genannten Dekret und insbesondere im Abs. 9.1 vorgesehen, wurde durch die Neufeststellung der Rückstände Folgendes überprüft:

- die rechtliche Begründetheit der festgestellten Forderungen und der Fälligkeit der Forderung;
- die Zuverlässigkeit der anlässlich der Feststellung bzw. der Zweckbindung vorgesehenen Fälligkeit der Verbindlichkeit;
- das Fortbestehen der tatsächlichen Verschuldung für die eingegangenen Verpflichtungen;
- die korrekte Zuordnung der Forderungen und Verbindlichkeiten innerhalb des Haushalts.

Nicht von der Neufeststellung betroffen waren:

- die aktiven und passiven Rückstände betreffend Durchlaufposten und Dienste im Auftrag Dritter, die dem Haushaltsjahr zugeordnet wurden, in dem die Verbindlichkeit zustande kommt, statt jenem, in dem die Verbindlichkeit fällig wird (Abweichung vom Grundsatz der finanziellen Kompetenzgebarung);
- die aktiven und passiven Rückstände des Haushaltsjahrs 2021 und der vorhergehenden Haushaltsjahre.

Die nicht neu festgestellten Rückstände wurden ebenfalls im Hinblick auf die rechtliche Begründetheit der festgestellten Forderungen und des Fortbestehens der tatsächlichen Verschuldung für die eingegangenen Verpflichtungen überprüft.

Die Organisationsstrukturen der Körperschaft haben zwecks ordentlicher Neufeststellung der Rückstände die in ihre Zuständigkeit fallenden aktiven und passiven Rückstände überprüft.

Vor der Neufeststellung der Rückstände wurden die Organisationsstrukturen aufgefordert, die Gründe für das Fortbestehen der Zweckbindungen aus vorhergehenden Haushaltsjahren zu überprüfen und diese demzufolge zu streichen, falls die Voraussetzungen für ihre Beibehaltung nicht mehr bestehen.

Die Verantwortlichen der Organisationsstrukturen haben den Bestand und die Fälligkeit gemäß den angewandten Haushaltsgrundsätzen ordnungsgemäß überprüft und dabei die Rückstände bestimmt, die keiner zustande gekommenen Rechtsverbindlichkeit entsprechen und daher endgültig zu streichen sind oder die zu streichen und den Haushaltsjahren nach 2022 neu zuzuordnen sind, in denen die Verbindlichkeit fällig wird.

Mit Beschluss der Regionalregierung vom 15.2.2023, Nr. 17 wurde die ordentliche Neufeststellung der Rückstände nach Einholen der vom Rechnungsprüferkollegium der Region in der Sitzungsniederschrift vom 14.2.2023 abgegebenen positiven Stellungnahme genehmigt.

Die Ergebnisse der ordentlichen Neufeststellung der aktiven und passiven Rückstände wurden in den Anlagen zum oben genannten Beschluss angeführt.

Bei der ordentlichen Neufeststellung der Rückstände wurden für die Bewertung der Fälligkeit der Ausgabe die Kriterien laut GvD Nr. 118/2011 i.d.g.F. angewandt.

Insbesondere wurden hinsichtlich des Erwerbs von Gütern und Diensten gemäß den Haushaltsgrundsätzen laut Anlage 4/2 zum GvD Nr. 118/2011 i.d.g.F. die Zweckbindungen betreffend Leistungen beibehalten, die zum 31. Dezember vollständig erbracht wurden. Sofern die Rechnung nicht binnen dieser Frist eingelangt war, wurde die Zweckbindung als Rückstand beibehalten, wenn die Rechnung unmittelbar nach Abschluss des Haushaltsjahrs vor dem Datum der Maßnahme zur ordentlichen Neufeststellung der Rückstände eingegangen ist oder wenn die für die Ausgabe verantwortliche Person unter eigener Verantwortung für alle gesetzlichen Zwecke erklärt hat, dass die Ausgabe liquidierbar war, da die Leistung bzw. die Lieferung im Bezugsjahr erfolgt ist.

Was die *Zuweisungen/Beiträge nach Rechnungslegung* anbelangt, wurden unter den Rückständen die Zweckbindungen von Beiträgen beibehalten, für die die Rechenschaftslegung bis Ende des Haushaltsjahrs vom Empfänger übermittelt wurde.

Kriterien zur Bewertung des Vermögens der Region

Hinsichtlich der Kriterien für die Bewertung des Vermögens der Region wird auf die Bemerkungen betreffend die Gewinn- und Verlustrechnung sowie den ersten Vermögensstand verwiesen.

B) WICHTIGSTE POSTEN DER HAUSHALTSRECHNUNG

Einnahmen insgesamt

Im Einklang mit dem angewandten Haushaltsgrundsatz betreffend die Finanzbuchhaltung (Anlage 4/2 zum GvD Nr. 118/2011) wurden die Feststellungen für das Haushaltsjahr 2022 gemäß den für die verschiedenen Einnahmentypologien vorgeschriebenen Kriterien durchgeführt.

Im Art. 53 des GvD und unter Z. 3) der erwähnten Anlage sind die zur Feststellung der Einnahmen anzuwendenden Kriterien enthalten. Da die Einnahmen der Region hauptsächlich aus Zuweisungen staatlicher Abgaben herrühren, die im Autonomiestatut und in den diesbezüglichen Durchführungsbestimmungen angegeben sind, werden unter genannter Z. 3) die Kriterien zur Feststellung dieser Art von Einnahmen festgelegt, wobei die Feststellungen den zustehenden Beträgen angepasst werden. In Bezug auf die anderen Einnahmen wird in den Kriterien die Feststellung in Zusammenhang mit der Einhebung verfügt.

Die endgültigen Haushaltsveranschlagungen für das Haushaltsjahr 2022 (abzüglich der Durchlaufposten) sahen eine Gesamteinnahme in Höhe von 494.332.124,27 Euro (unter Ausschluss des gebundenen Mehrjahresfonds) vor.

Titel 1 - Laufende Einnahmen aus Abgaben, Beiträgen und Ausgleichen

Gemäß dem berichtigten Haushaltsvoranschlag 2022 betreffen die wichtigsten laufenden Einnahmen:

- die Zuweisung des Ertrags der Mehrwertsteuer (MwSt.) betreffend den Binnenhandel in Höhe von 234.255.834,25 Euro;
- die Zuweisung des Ertrags aus den Hypothekarsteuern, die im Gebiet der Region für die dort gelegenen Güter eingehoben werden, in Höhe von 35.000.000,00 Euro.

Mit dem Regionalgesetz vom 1. August 2022, Nr. 5 betreffend den Nachtragshaushalt der Autonomen Region Trentino-Südtirol für die Haushaltsjahre 2022-2024 wurden die anfänglichen Einnahmenansätze sowohl auf Rechnung Kompetenz als auch auf Rechnung Kassa vorsichtshalber – auf der Grundlage der ersten Prognosen auf staatlicher und Landesebenen sowie einer aufmerksamen Beobachtung der Entwicklung der steuerlichen Einnahmen in den ersten vier Monaten des Jahres 2022, des MwSt.-Saldos betreffend das Jahr 2020 und der Aktualisierung der Vorschusssätze für die Mehrwertsteuer betreffend den Binnenhandel mit Wirkung vom 1. Juli 2022 herabgesetzt.

Demzufolge wurden die Voranschläge auf Rechnung Kompetenz und auf Rechnung Kassa für das Haushaltsjahr 2022 um 15.000.000,00 Euro reduziert, davon 5.000.000,00 Euro betreffend die Zuweisung des Ertrags der Steuern auf Erbschaften und Schenkungen und 10.000.000,00 Euro betreffend die Zuweisung des Ertrags der Mehrwertsteuer auf den Binnenhandel. In Bezug auf die Erbschafts- und Schenkungssteuern wurden die Ansätze der Haushaltsjahre 2023 und 2024 schätzungsweise jenen des Haushaltsjahres 2022 angepasst, indem sie um 5.000.000,00 herabgesetzt wurden.

Die Entwicklung der Einnahmen wurde ständig monitoriert.

Die Voranschläge betreffend die oben genannten Einnahmen aus Abgaben wurden außerdem aufgrund der Mitteilungen des Ministeriums für Wirtschaft und Finanzen – Generalrechnungsamt des Staates aktualisiert.

Die als Vorschuss für das Haushaltsjahr 2022 zustehenden und den Ausgabenkapiteln des Staatshaushaltes anzulastenden Beträge (Lottoerträge) wurden auf Rechnung Kompetenz auf der Grundlage der mit Schreiben des Ministeriums vom 14. Juni 2022, Prot. Nr. RATAA/0014756 gemäß Z. 3.7.9 des angewandten Haushaltsgrundsatzes betreffend die Finanzbuchhaltung laut Anlage 4/2 des gesetzesvertretenden Dekrets Nr. 118/2011 mitgeteilten Daten aktualisiert. Die Zuweisung der Lottoerträge wurde demnach schätzungsweise auf 9.847.227,00 Euro neu festgesetzt, wobei der im Haushaltsvoranschlag 2022 genehmigte Betrag um 347.227,00 Euro erhöht wurde. Mit genanntem Schreiben wurde der endgültig zustehende Ausgleichbetrag für das Jahr 2020 betreffend die Lottoerträge (8.157.042,00 Euro) mitgeteilt.

Was die Zuweisung des Ertrags der Mehrwertsteuer anbelangt, wurden die Voranschläge auf Rechnung Kompetenz aufgrund der im Sinne des Art. 6 Abs. 3 des Ministerialdekrets vom 20. Juli 2011 erfolgten Mitteilung des Ministeriums vom 7. Juni 2022, Prot. Nr. RATAA/0014028 betreffend den für 2020 zustehenden Betrag sowie den entsprechenden negativen Ausgleich (15.744.165,75 Euro) nach unten aktualisiert.

Insgesamt wurden die Voranschläge der Einnahmen aus Abgaben im Nachtragshaushalt auf Rechnung Kompetenz und auf Rechnung Kassa für das Haushaltsjahr 2022 um 30.396.938,75 Euro bzw. für die Haushaltsjahre 2023 und 2024 um 5 Mio. Euro reduziert.

Titel 2 - Laufende Zuwendungen

Der anfängliche Ansatz im Titel 2 der Einnahmen des Haushaltsjahrs 2022 belief sich auf 14.055.846,00 Euro und betraf die Einnahmen aus der Desinvestition der vom Regionalrat in Finanzinstrumente eingesetzten Beträge in Anwendung der Bestimmung laut Art. 2 des Regionalgesetzes vom 17. Februar 2017, Nr. 1 („Bestimmungen zur Finanzierung des Regionalrates“).

Im Nachtragshaushalt wurde der Ansatz auf Rechnung Kompetenz und auf Rechnung Kassa um 3.188.035,95 Euro erhöht, davon betreffen 3.202.040,00 Euro die Zuweisung seitens des Regionalrats weiterer im Sinne des Regionalgesetzes vom 17. Februar 2017, Nr. 1 desinvestierter Beträge, wobei die Mindereinnahmen in Höhe von 14.004,05 Euro gegenüber den anfänglichen Veranschlagungen berücksichtigt wurden. Der Betrag in Höhe von 3.202.040,00 Euro umfasst 2.004.860,00 Euro als gebundenen Anteil des Verwaltungsergebnisses laut Anlage a/2 zur Rechnungslegung des Regionalrats.

Titel 3 - Außersteuerliche Einnahmen

Die laufenden außersteuerlichen Einnahmen betreffen hauptsächlich die veranschlagten Einnahmen aus Dividenden und aus den Beiträgen auf die Versicherungsprämien, die die Versicherungsgesellschaften, die gegen Brandschäden versichern, der regionalen Feuerwehrgasse zu entrichten haben.

Im Nachtragshaushalt wurde der Ansatz betreffend Dividenden von Gesellschaften um 4.000.000,00 Euro erhöht, nachdem die Brennerautobahn AG höhere Gewinne als die ursprünglich veranschlagten ausgeschüttet hat. Darüber hinaus wurden der Ansatz betreffend die Zuwendung des Betrags in Höhe von 446.035,00 Euro seitens des Regionalrats entsprechend den von den Regionalratsabgeordneten in Anwendung des Regionalgesetzes vom 11. Juli 2014, Nr. 4 rückerstatteten Beträgen und Sozialbeiträgen im gebundenen Anteil des Verwaltungsergebnisses laut Anlage a/2 zur Rechnungslegung des Regionalrats sowie ein weiterer Betrag zur Berücksichtigung eventueller freiwilliger Einzahlungen aktualisiert. Diese Mittel sind an das Ausgabenkapitel betreffend den regionalen Fonds zur Unterstützung der Familien und der Beschäftigung gebunden, mit dem von den Autonomen Provinzen Trient und Bozen vorgeschlagene Maßnahmen und Projekte finanziert werden, und wurden demnach an die Provinzen übertragen.

Titel 4 - Einnahmen auf Kapitalkonto

Der ursprüngliche Ansatz im Titel 4 der Einnahmen in Höhe von 20.000,00 Euro wurde anlässlich des Nachtragshaushaltes nicht geändert.

Titel 5 - Einnahmen aus dem Abbau von Finanzanlagen

Die anfänglichen Veranschlagungen auf Rechnung Kompetenz betreffend den Titel 5 der Einnahmen für das Haushaltsjahr 2022 beliefen sich auf 43.986.738,70 Euro, davon

26.692.738,70 Euro für die Rückzahlung von Krediten seitens der Autonomen Provinzen Trient und Bozen und 17.294.000,00 Euro für Eintreibungen der geleisteten Garantien.

Im Nachtragshaushalt sind die Einnahmenveranschlagungen auf Rechnung Kompetenz und auf Rechnung Kassa der Einnahmen aus laufenden Zuwendungen unverändert geblieben.

Im Rahmen der anlässlich der ordentlichen Neufeststellung der Rückstände vorgenommenen Änderungen ist auf die Neuordnung zum Jahr 2022 der Beträge in Zusammenhang mit der Abtretung der von der Region gehaltenen Aktien der Investitionsbank Trentino-Südtirol AG an die Autonomen Provinzen Trient und Bozen hinzuweisen, welche eine Erhöhung um 21.633.400,00 Euro bei den Voranschlägen auf Rechnung Kompetenz sowie die entsprechende gleichwertige Zunahme der Ausgaben bewirkt hat. Anlässlich der mit Beschluss der Regionalregierung vom 15.2.2023, Nr. 17 genehmigten ordentlichen Neufeststellung der Rückstände wurden diese Beträge dem Jahr 2023 neu zugeordnet.

Titel 7 - Schatzmeistervorschüsse

Die anfänglichen Veranschlagungen betreffend den Titel 7 der Einnahmen für das Haushaltsjahr 2022 (15.000.000,00 Euro auf Rechnung Kompetenz und 3.000.000,00 Euro auf Rechnung Kassa) sind im Laufe des Haushaltsjahres unverändert geblieben.

Titel 9 - Einnahmen für Dritte und Durchlaufposten

Die anfänglichen Voranschläge auf Rechnung Kompetenz und auf Rechnung Kassa betreffend die Einnahmen (und parallel dazu die Ausgaben) für Rechnung Dritter und Durchlaufposten wurden mit Dekreten der Abteilungsleiter vom 7.4.2022, Nr. 336, vom 23.5.2022, Nr. 443, vom 23.8.2022, Nr. 631, vom 23.8.2022, Nr. 632, vom 4.11.2022, Nr. 871, vom 4.11.2022, Nr. 873, vom 7.12.2022, Nr. 979 und vom 15.12.2022, Nr. 1006 um 199.718,57 Euro aktualisiert.

Ausgaben insgesamt

Die endgültigen Haushaltsveranschlagungen für das Haushaltsjahr 2022 (abzüglich der Durchlaufposten) sahen eine Gesamtausgabe in Höhe von 524.871.329,58 Euro vor.

Hinsichtlich der Finanzierungsquellen ist zu bemerken, dass beinahe sämtliche Ausgaben durch freie Einnahmen gedeckt wurden. Es wird darauf hingewiesen, dass die Zuwendung des Betrags in Höhe von 3.420.511,91 Euro seitens des Regionalrats entsprechend den von den Regionalratsabgeordneten in Anwendung des Regionalgesetzes vom 11. Juli 2014, Nr. 4 rückerstatteten Beträgen und Sozialbeiträgen für die Ausgabe betreffend den regionalen Fonds zur Unterstützung der Familien und der Beschäftigung zweckgebunden wurde, mit dem von den Autonomen Provinzen Trient und Bozen vorgeschlagene Maßnahmen und Projekte finanziert werden. Dieser Betrag wurde demnach an die Provinzen übertragen.

Aus der Analyse der wichtigsten, nach Aufgabenbereichen getrennten Haushaltsposten geht hervor, dass die Finanzmittel der Region vorwiegend für den Aufgabenbereich 18 „*Beziehungen zu den anderen Gebiets- und Lokalkörperschaften*“ bestimmt sind. Dieser Aufgabenbereich umfasst den Einheitsfonds für die Finanzierung der den Autonomen Provinzen Trient und Bozen

delegierten Befugnisse (laufende Posten sowie Posten auf Kapitalkonto) und einen Anteil des auf die Autonomen Provinzen Trient und Bozen entfallenden Beitrags zum Ausgleich der öffentlichen Finanzen.

C) WICHTIGSTE ÄNDERUNGEN ZU DEN FINANZVORANSCHLÄGEN

Im Haushaltsjahr 2022 beliefen sich die Haushaltsänderungen (auf Rechnung Kompetenz) auf insgesamt 114.489.295,08 Euro, davon 30.539.205,31 Euro betreffend den gebundenen Mehrjahresfonds, 21.633.400,00 Euro betreffend neu zugeordnete, an die Ausgabe gebundene Einnahmen, 62.116.971,20 Euro im Nachtragshaushalt und 199.718,57 Euro betreffend die Ausgaben für Rechnung Dritter und Durchlaufposten.

Eine erste Änderung wurde infolge der mit Beschluss der Regionalregierung vom 2.3.2022, Nr. 29 genehmigten ordentlichen Neufeststellung der Rückstände vorgenommen.

Eine weitere wichtige Änderung zum Haushaltsvoranschlag wurde – wie gesagt – durch den mit Regionalgesetz vom 1. August 2022, Nr. 5 genehmigten Nachtragshaushalt vorgenommen. Gemäß Art. 50 des gesetzesvertretenden Dekrets vom 23. Juni 2011, Nr. 118 i.d.g.F. und gemäß Art. 13-ter des Regionalgesetzes vom 15. Juli 2009, Nr. 3 „Bestimmungen über den Haushalt und das Rechnungswesen der Region“ i.d.g.F. genehmigt die Region binnen 31. Juli eines jeden Jahres mit Gesetz den Nachtragshaushalt zur endgültigen Bestimmung der Voranschläge auch aufgrund des Bestands der aktiven und passiven Rückstände, des gebundenen Mehrjahresfonds und des Fonds für zweifelhafte Forderungen, die in der Rechnungslegung betreffend das am vorhergehenden 31. Dezember abgeschlossene Haushaltsjahr festgestellt wurden, wobei die Auflagen betreffend die Ausgeglichenheit des Haushalts laut Art. 40 desselben gesetzesvertretenden Dekrets unbeschadet bleiben.

Das Nachtragshaushaltsgesetz der Region hat sich auf den Haushaltsvoranschlag 2022-2024 ausgewirkt, der von der ordentlichen Neufeststellung der Rückstände im Sinne des Art. 3 Abs. 4 des gesetzesvertretenden Dekrets vom 23. Juni 2011, Nr. 118 i.d.g.F. und der entsprechenden mit Beschluss der Regionalregierung vom 2.3.2022, Nr. 29 genehmigten Haushaltsänderung betroffen war. Mit besagtem Beschluss wurden die voraussichtlichen aktiven und passiven Rückstände den Rückständen, die sich bei Abschluss des Haushaltsjahrs 2021 ergaben, angepasst und im Haushaltsvoranschlag die Ansätze im gebundenen Mehrjahresfonds sowie die damit verbundenen Ansätze geändert.

Im Regionalgesetz betreffend den Nachtragshaushalt werden die Unterschiede zwischen den voraussichtlichen Rückständen und den in der Rechnungslegung 2021 angegebenen endgültigen Rückständen zur Kenntnis genommen, die dementsprechend in der Rechnungslegung 2022 als anfängliche Rückstände aufscheinen; die im Haushaltsvoranschlag 2022 vorgesehenen aktiven Rückstände in Höhe von 29.054.877,43 Euro wurden mit einer Verringerung um 20.963.444,97 Euro auf 8.091.432,46 Euro neu festgelegt; die im Haushaltsvoranschlag 2022 vorgesehenen passiven Rückstände in Höhe von 109.480.580,65 Euro wurden mit einer Verringerung um 36.169.847,68 Euro auf 73.310.732,97 Euro neu festgelegt.

Mit dem Nachtragshaushalt wurde überdies der voraussichtliche Kassenfonds angepasst; im Vergleich zur voraussichtlichen Angabe laut Haushaltsvoranschlag (105.000.000,00 Euro) ist eine Erhöhung um insgesamt 102.493.111,26 Euro zu verzeichnen.

Aufgrund des Regionalgesetzes betreffend den Nachtragshaushalt wurden die Ausgabenvoranschläge sowohl auf Rechnung Kompetenz als auch auf Rechnung Kassa neu festgesetzt, um den im Laufe der ersten Monate des Haushaltsjahres 2022 aufgetretenen Erfordernissen zu entsprechen, und für die Ausgaben zur Umsetzung der grundlegenden Entscheidungen zur Stärkung der Zielvorgaben laut dem Wirtschafts- und Finanzdokument der Region 2022-2024 und dem entsprechenden Aktualisierungsbericht bestimmt.

Die sich aus dem Nachtragshaushaltsgesetz ergebenden Mehrausgaben werden teilweise durch die Kürzung der Ausgabenansätze, teilweise durch die oben erwähnte Einnahmenerhöhung und teilweise durch Verwendung des Verwaltungsergebnisses gedeckt.

Darüber hinaus wurde der Fonds für die Finanzierung der Mehrausgaben in Zusammenhang mit der Erneuerung der Tarifverträge betreffend das Personal erhöht und gleichzeitig der zurückgelegte Überschuss angewandt. Der Fonds wurde nach der Unterzeichnung des Teilabkommens für die Erneuerung des Tarifvertrags betreffend das nicht im Führungsrang eingestufte Personal – Dreijahreszeitraum 2019-2021 (rechtlicher und wirtschaftlicher Teil) verwendet.

Bedeutend war auch die Erhöhung des Ansatzes auf Rechnung Kompetenz und auf Rechnung Kassa für die Übernahme seitens der Region eines weiteren Anteils des Beitrags zugunsten der öffentlichen Finanzen betreffend den zu finanzierenden Nettosaldo zu Lasten der Autonomen Provinzen Trient und Bozen im Sinne des Art. 79 Abs. 4-*bis* des Sonderstatuts. Der Ansatz wurde für das Haushaltsjahr 2022 um 60.000.000,00 Euro erhöht, wodurch der ursprüngliche Ansatz in Höhe von 110.692.738,70 Euro auf 170.692.738,70 Euro aufgestockt wurde. Die Ansätze für das Haushaltsjahr 2023 und für das Haushaltsjahr 2024 wurden um 6.000.000,00 Euro erhöht. Es wurde ein Ansatz in Höhe von 450.874,00 Euro im regionalen Fonds zur Unterstützung der Familien und der Beschäftigung verfügt, der durch die Zuwendung seitens des Regionalrats der von den Regionalratsabgeordneten in Anwendung des Regionalgesetzes vom 11. Juli 2014, Nr. 4 rückerstatteten Beträge und der Sozialbeiträge gedeckt wird.

Die Ansätze betreffend die Finanzierungen an Gemeinden und andere Körperschaften und Vereine für Initiativen zur Förderung und Entwicklung des europäischen Integrationsprozesses und die Gewährung finanzieller Unterstützungen für Initiativen, die für die Region von besonderem Belang sind, wurden für das Haushaltsjahr 2022 um 500.000,00 Euro angepasst. Die Ansätze betreffend Investitionsbeiträge an Lokalverwaltungen für Ausgaben in Zusammenhang mit der Aufwertung der Sprachminderheiten in der Region wurden für das Haushaltsjahr 2022 um 2.124.000,00 Euro angepasst.

Ferner wurde für das Haushaltsjahr 2022 der Ansatz für Beiträge an die Gemeinden für die Durchführung von Wettbewerben zur Besetzung der Sekretariatssitze vierter Klasse um 16.000,00 Euro erhöht.

Die Änderungen zum technischen Begleitbericht und zum Verwaltungshaushalt infolge des Nachtragshaushalts der Autonomen Region Trentino-Südtirol für die Haushaltsjahre 2022-2024 wurden mit Beschluss der Regionalregierung vom 7.9.2022, Nr. 156 genehmigt.

Verwendung der Rücklagen

Laut dem Regionalgesetz über das Rechnungswesen fallen die Behebungen aus den Rücklagen für Pflichtausgaben in die Zuständigkeit der Regionalregierung – sofern in der Buchhaltungsverordnung im Einklang mit dem GvD vom 23. Juni 2011, Nr. 118 nicht anders vorgesehen –, die Behebungen aus den Rücklagen für den Kassahaushalt hingegen in die Zuständigkeit der für Finanzangelegenheiten zuständigen Führungskraft.

Laut Art. 2 Abs. 2 der mit Dekret des Präsidenten der Region vom 12. Februar 2020, Nr. 13 erlassenen Buchhaltungsverordnung laut Art. 39-*quater* des Regionalgesetzes vom 15. Juli 2009, Nr. 3 i.d.g.F. „Bestimmungen über den Haushalt und das Rechnungswesen der Region“ wird die Behebung aus den Rücklagen für Pflichtausgaben im Dringlichkeitsfall von der für Finanzangelegenheiten zuständigen Führungskraft mit eigener Maßnahme verfügt.

Laut dem Buchhaltungsgesetz der Region wird die Behebung aus den Rücklagen für unvorhergesehene Ausgaben mit Beschluss der Regionalregierung gemäß Art. 48 Abs. 2 und Art. 51 Abs. 2 Buchst. f) des gesetzesvertretenden Dekrets vom 23. Juni 2011, Nr. 118 verfügt.

Im Haushaltsjahr 2022 wurden Behebungen sowohl aus den Rücklagen für Pflichtausgaben als auch aus den Rücklagen für unvorhergesehene Ausgaben vorgenommen.

Der anfängliche Ansatz der Rücklagen für Pflichtausgaben in Höhe von 1.000.000,00 Euro wurde mit Regionalgesetz vom 1. August 2022, Nr. 5 betreffend den Nachtragshaushalt um 92.064,40 Euro erhöht.

Aus genannten Rücklagen wurden insgesamt 354.084,00 Euro behoben.

Änderungen und Behebungen aus den Rücklagen für Pflichtausgaben wurden im Haushaltsjahr 2022 vorgenommen, um die Ansätze der Ausgabenkapitel betreffend die Verwaltungsdienste, die geschuldeten MwSt.-Beträge für Geschäftsbetriebe und die Verwaltungs- und Organisationstätigkeit zur Unterstützung der Gerichtsämter zu erhöhen.

Im Einzelnen wurden die Rücklagen für Pflichtausgaben im Haushaltsjahr 2022 für nachstehende Zwecke verwendet:

- Mit Beschluss der Regionalregierung vom 17.1.2022, Nr. 7 wurde der Ansatz im Kapitel betreffend die Ausgaben für Postgebühren, Notarhonorare, für die Veröffentlichung von Ausschreibungen und für sonstige Verwaltungsdienste für die Zentralämter um 60.000,00 Euro aufgestockt, insbesondere um in der lokalen Presse Bekanntmachungen zur Immobiliensuche in den Städten Bozen und Trient zu veröffentlichen;
- Mit Dekret der Leiterin der Abteilung I – Finanzen vom 22.9.2022, Nr. 710 wurde der Ansatz im Kapitel betreffend die Überweisung von Mehrwertsteuerbeträgen für Geschäftsbetriebe um 14.040,00 Euro in Zusammenhang mit einer Transaktion betreffend den Konzessionsvertrag für die interne Bar im Justizpalast Trient aufgestockt;
- Mit Dekret der Leiterin der Abteilung I – Finanzen vom 13.10.2022, Nr. 796 wurde der Ansatz im Kapitel betreffend die Überweisung von Mehrwertsteuerbeträgen für Geschäftsbetriebe um 44,00 Euro in Zusammenhang mit der Überweisung von Gebühren für die Getränkeautomaten im Justizpalast Trient aufgestockt;
- Mit Beschluss der Regionalregierung vom 27.10.2022, Nr. 180 wurde der Ansatz im Kapitel betreffend die Ausgaben für Versorgungen und Gebühren für die Tätigkeit der Gerichtsämter um 280.000,00 Euro aufgestockt, um die Mehrausgaben für die Energieversorgung und sonstige Betriebsausgaben zu decken.

Der anfängliche Ansatz der Rücklagen für unvorhergesehene Ausgaben (500.000,00 Euro) wurde im Rahmen des Nachtragshaushalts nicht geändert.

Daraus wurden Behebungen in Höhe von insgesamt 446.138,91 Euro vorgenommen.

Die Rücklagen für unvorhergesehene Ausgaben für das Haushaltsjahr 2022 wurden mit Beschluss der Regionalregierung vom 21.12.2022, Nr. 222 verwendet, um den Ansatz des regionalen Fonds zur Unterstützung der Familien und der Beschäftigung um 446.138,91 Euro zu erhöhen und den Ansatz dieses Fonds mit den im Jahr 2022 festgestellten und an denselben gebundenen Einnahmen auszugleichen (Art. 13 des Regionalgesetzes vom 11. Juli 2014, Nr. 4 – Überweisungen seitens des Regionalrats und direkt in den Fonds seitens Dritter als freiwillige und demnach nicht restlos vorhersehbare Einzahlung durchgeführte Überweisungen).

Aus dem Kassenreservefonds wurden im Haushaltsjahr 2022 keine Behebungen vorgenommen.

Verwendung der Rücklagen für Risiken und potentielle Aufwendungen

Fonds für zweifelhafte Forderungen

Gemäß dem angewandten Haushaltsgrundsatz der Finanzbuchhaltung laut Anlage 4/2 zum GvD Nr. 118/2011 wurde der Fonds für zweifelhafte Forderungen eingerichtet, der sich in „Laufenden Teil“ und „Kapitalkonto“ unterteilt und gemäß den in genannter Anlage angegebenen Modalitäten bestimmt wird, die Folgendes vorsehen:

- Ermittlung der Kategorien von Einnahmenansätzen, die zu zweifelhaften und notleidenden Forderungen führen können, nach der neuen im GvD Nr. 118/2011 vorgesehenen Gliederung Titel/Typologie/Kategorie;
- Berechnung des Durchschnitts der Einhebungen und Feststellungen in den letzten fünf Haushaltsjahren.

Demzufolge wurden die Einnahmen aus Abgaben, die gemäß den Haushaltsgrundsätzen laut Abs. 3.7 per Kassa festgestellt werden, sowie die Forderungen von öffentlichen Verwaltungen ausgeschlossen, während die Einnahmen betreffend Beiträge auf Brandschutzversicherungen, die Einnahmen betreffend Erträge aus Grundstücken und Gebäuden und weitere sonstige Einnahmen berücksichtigt wurden. Die Berechnung der zurückzustellenden Prozentanteile erfolgt nach der Methode des einfachen Durchschnitts aufgrund einer ausführlichen Analyse der Einnahmen.

Nachdem fünf Jahre seit der Einführung des Grundsatzes der finanziellen Kompetenzgebarung vergangen sind, wurde der Fonds für zweifelhafte Forderungen nach dem einfachen Durchschnitt der Einhebungen auf Rechnung Kompetenz und der Feststellungen im vorhergehenden Fünfjahreszeitraum berechnet.

In Anbetracht auch des Art. 107-*bis* des Gesetzesdekrets vom 17. März 2020, Nr. 18, der mit Umwandlungsgesetz vom 24. April 2020, Nr. 27 eingeführt und durch Art. 30-*bis* Abs. 1 des Gesetzesdekrets vom 22. März 2021, Nr. 41 – umgewandelt mit Änderungen durch das Gesetz vom 21. Mai 2021, Nr. 69 – geändert wurde, laut dem zur Berechnung des im Verwaltungsergebnis zurückgelegten oder im Haushaltsvoranschlag angesetzten Fonds für zweifelhafte Forderungen der Einnahmen des I. und des III. Titels der Einhebungsprozentsatz des vorausgehenden Fünfjahreszeitraums aufgrund der Daten aus dem Jahr 2019 anstatt jener

aus 2020 und 2021 quantifiziert werden kann, wurde es für zweckmäßig erachtet, bei der Berechnung des Durchschnittswerts die Daten aus dem Jahr 2019 anstatt jener aus dem Jahr 2020 heranzuziehen.

Nach der neuen Berechnungsmethode liegt der Prozentwert des Durchschnitts der in den fünf Haushaltsjahren in Bezug auf die Kapitel der Einnahmen aus Erträgen aus Grundstücken und Gebäuden und aus Beiträgen auf Brandschutzversicherungen eingehobenen Beträge knapp bei 100 %, und in Bezug auf das Kapitel der sonstigen verschiedenen Einnahmen bei 95,75 %. Angesichts der geringen zurückzulegenden Beträge (4.338,54 Euro, 4.459,74 Euro und 4.630,80 Euro für die Jahre 2022, 2023 bzw. 2024) wurde beschlossen, im Haushaltsvoranschlag 2022 keine Ansätze im Fonds für zweifelhafte Forderungen vorzusehen.

Der Fonds für zweifelhafte Forderungen wurde anlässlich des Nachtragshaushalts nicht aufgestockt, weil die Berechnung der Voranschläge für korrekt und angemessen gehalten wurde. Es wird allerdings darauf hingewiesen, dass ein Anteil des Verwaltungsergebnisses des Haushaltsjahres 2021 in Höhe von 5.953,00 Euro zurückgelegt wurde.

Bei der Erstellung der Rechnungslegung 2022 wurde überprüft, ob der in den Fonds für zweifelhafte Forderungen zurückgelegte Anteil des Verwaltungsergebnisses zu aktualisieren ist, wobei auf den Gesamtbetrag der aktiven Rückstände des Haushaltsjahres, auf das sich die Rechnungslegung bezieht, sowie auch der vorhergehenden Haushaltsjahre Bezug genommen wurde.

Zu diesem Zweck wurde für jede Kategorie von Einnahmenansätzen, die zu zweifelhaften und notleidenden Forderungen führen können, der Gesamtbetrag der Rückstände am Ende des Haushaltsjahres 2022 nach der ordentlichen Neufeststellung der Rückstände laut Art. 3 Abs. 4 festgelegt. Auch in diesem Fall fand die Bewertung anhand der Kapitel statt, die eine höhere analytische Aussagekraft haben. Ferner wurde für jedes in Betracht gezogene Einnahmenkapitel das durchschnittliche Verhältnis zwischen den Einhebungen auf Konto Rückstände und dem Betrag der aktiven Rückstände am Anfang eines jeden der letzten fünf Haushaltsjahre berechnet. Der Durchschnitt, d. h. sowohl der Durchschnitt zwischen dem eingehobenen Gesamtbetrag und dem festgestellten Gesamtbetrag als auch der Durchschnitt der jährlichen Verhältnisse, wurde nach der Methode des einfachen Durchschnitts berechnet. Schließlich wurde auf den Gesamtbetrag der Rückstände, die nach den erwähnten Modalitäten klassifiziert wurden, ein Prozentwert in Höhe des Komplements zu 100 der erzielten Mittelwerte angewandt.

Angesichts der angewandten Berechnungsmethode betragen die Prozentwerte für das Kapitel betreffend die Einnahmen aus den Beiträgen auf die Versicherungsprämien, die die Versicherungsgesellschaften, die gegen Brandschäden versichern, der regionalen Feuerwehrkasse zu entrichten haben, 100 %, während sich der Prozentwert für das Kapitel betreffend allfällige und verschiedene Einnahmen auf 68,175 % beläuft. Da sich aus dieser Berechnung ein Betrag in Höhe von 8.592,00 Euro ergab, wurde es für angebracht gehalten, die Rückstellung in den Fonds für zweifelhafte Forderungen vorzunehmen, wobei der Fonds um 2.639,00 Euro erhöht wurde, wie aus der diesbezüglichen Anlage hervorgeht.

Risikofonds für Gerichtsverfahren

Im Einklang mit Z. 5.2. Buchst. h) des angewandten Haushaltsgrundsatzes betreffend die Finanzbuchhaltung hat die Region in Bezug auf die anhängigen Streitverfahren oder Rekurse, deren Abschluss zu Verpflichtungen führen kann, anlässlich des Haushaltsvoranschlags 2022 –

auf der Grundlage einer von der für Rechtsangelegenheiten zuständigen Organisationseinheit erstellten Erfassung der anhängigen Streitverfahren mit bedeutender Unterliegenswahrscheinlichkeit – einen Ansatz in Höhe von 81.300,00 Euro in einem spezifischen Fonds für die Begleichung der eventuellen Kosten bereitgestellt, die aus rechtskräftigen Urteilen sowie nicht endgültigen Urteilen, deren Abschluss zu Verpflichtungen führen kann, entstehen könnten. Es wird ferner darauf hingewiesen, dass bei der Rechnungslegung 2021 ein im Nachtragshaushalt festgelegter Anteil des Verwaltungsergebnisses in Höhe von 25.000,00 Euro zurückgelegt wurde, der nun anlässlich der Rechnungslegung 2022 erneut auf der Grundlage der aktuellen Bewertungen der für Rechtsangelegenheiten zuständigen Organisationseinheit neu berechnet und auf 42.600,00 Euro festgesetzt wurde, so dass der Risikofonds für Gerichtsverfahren um 17.600,00 Euro erhöht wurde.

Im Laufe des Jahres 2022 wurden keine Beträge aus dem Risikofonds für Gerichtsverfahren - Sonstige Fonds und Rückstellungen behoben.

Fonds für die Verluste der Gesellschaften mit regionaler Beteiligung

Der im Haushalt 2022 vorgesehene Ansatz betreffend den Fonds für die Verluste der Gesellschaften mit regionaler Beteiligung (Art. 1 Abs. 551 und 552 des Gesetzes vom 27. Dezember 2013, Nr. 147) ist gleich null, weil für die Region kein konkretes und aktuelles Risiko bestand, die Verluste dieser Gesellschaften tatsächlich ausgleichen zu müssen.

Angesichts der Änderungen zum Grundsatz 4.22 laut Anlage 4/3 zum gesetzesvertretenden Dekret Nr. 118/2011, laut denen die im Rahmen der Finanzbuchhaltung gebildete Rückstellung im Fonds für die Verluste der Gesellschaften mit öffentlicher Beteiligung ausschließlich mit Bezug auf die anhand des Nettovermögens bewerteten Beteiligungen nicht im Rahmen der Wirtschafts- und Vermögensbuchhaltung zu bilden sind, da sich dies auf das Wirtschaftsergebnis genauso wie der Fonds auswirkt, wurden bei der Rechnungslegung 2022 in der Wirtschafts- und Vermögensbuchhaltung keine Rückstellungen in den Fonds für die Verluste der Gesellschaften mit regionaler Beteiligung eingetragen, da die Beteiligung an den oben erwähnten Gesellschaften anhand des Nettovermögens bewertet wird.

Um den vom Rechnungshof formulierten Bemerkungen im Rahmen des Berichts über die allgemeine Rechnungslegung der Autonomen Region Trentino-Südtirol zum Haushaltsjahr 2021 zu entsprechen, und in Anwendung des Art. 21 des GvD Nr. 175/2016, laut dem - sofern die Gesellschaften mit öffentlicher Beteiligung ein negatives Geschäftsergebnis aufweisen - die beteiligten örtlichen öffentlichen Verwaltungen im nachfolgenden Haushaltsjahr in einen eigens dazu bestimmten gebundenen Fonds einen Betrag zurückzulegen haben, der im Verhältnis zur Beteiligungsquote dem nicht unmittelbar ausgeglichenen negativen Ergebnis entspricht, wurden die 2021 zurückgelegten Beträge geändert und diese Berechnungsmethode auch auf die neuen Rückstellungen angewandt.

Für die kontrollierte Gesellschaft Pensplan Centrum AG wurde eine Rückstellung in Höhe von 13.283.657,00 Euro (d. h. 97,29 % von 13.653.672,00 Euro) vorgenommen, die sich aus der Differenz zwischen dem Verlustvortrag im Jahresabschluss 2021 der Pensplan Centrum AG (15.467.004,00 Euro) und dem Gewinnvortrag zur Deckung von Verlusten aus den Vorjahren (1.813.332,00 Euro) ergibt. Darüber hinaus wurde für die Euregio Plus SGR AG eine Rückstellung

von 744.919,00 Euro (d. h. 51 % von 1.460.626,00 Euro) vorgenommen. Die Rückstellung für die Verluste 2020 der Gesellschaft mit regionaler Beteiligung Südtiroler Informatik AG wurde berichtigt, da diese zur Gänze von der Gesellschaft mit anderen Rücklagen ausgeglichen wurden.

Der zurückgelegte Anteil des Verwaltungsergebnisses, der den in die Zuständigkeit der Region fallenden Verlusten der Gesellschaften mit regionaler Beteiligung entspricht, sinkt somit im Vergleich zu 2021 um 3.348.183,00 Euro und beträgt 14.028.576,00 Euro (2021 wurden 17.376.759,00 Euro zurückgelegt).

Risikofonds für die Leistung von Garantien

Gemäß dem angewandten Haushaltsgrundsatz der Finanzbuchhaltung (Anlage 4/2 zum GvD Nr. 118/2011) wurde im Einklang mit dem Vorsichtsprinzip der Risikofonds für die Leistung von Garantien eingerichtet, wobei der Betrag des Fonds im Haushaltsvoranschlag in der Höhe berechnet wurde, die einer der beiden halbjährlichen Abschreibungsraten entspricht, die sich aus den jährlichen Zinsanteilen und den Kapitalanteilen zusammensetzt und sich auf 2.078.000,00 Euro beläuft. Im Nachtragshaushalt wurde dieser Fonds auf null reduziert, weil die Halbjahresrate ordnungsgemäß von der Investitionsbank Trentino-Südtirol AG überwiesen wurde. Es wird darauf hingewiesen, dass bereits im Verwaltungsüberschuss des Haushaltsjahres 2016 ein einer Halbjahresrate entsprechender Betrag zurückgelegt und danach durch die Rückstellung weiterer Anteile des Verwaltungsüberschusses, die der Aktualisierung der ganzen Halbjahresrate entsprechen, ergänzt wurde. Da nun die Rate 2.076.000,00 Euro beträgt, wurde die Rückstellung in der Rechnungslegung 2022 um 2.000,00 Euro reduziert.

Fonds für die Finanzierung der Mehrausgaben in Zusammenhang mit der Erneuerung der Tarifverträge des Personals

Im Haushaltsvoranschlag 2022 waren für den Fonds für die Finanzierung der Mehrausgaben, die mit der Erneuerung der Tarifverträge des Personals zusammenhängen, 950.000,00 Euro angesetzt.

Im Nachtragshaushalt wurde der Fonds infolge der Anwendung des entsprechenden anlässlich der Rechnungslegung 2021 zurückgelegten Anteils in Höhe von 1.850.000,00 Euro und der neuen Ausgabenermächtigung in Höhe von 760.000,00 Euro laut Art. 10 Abs. 1 Buchst. a) des Regionalgesetzes vom 1. August 2022, Nr. 5 betreffend den Nachtragshaushalt um 2.610.000,00 Euro erhöht.

Mit Beschluss vom 7.12.2021, Nr. 206 wurde ein Anteil in Höhe von 3.456.500,00 Euro des Fonds für das Haushaltsjahr 2022 infolge der Unterzeichnung des Teilabkommens für die Erneuerung des Tarifvertrags für den Dreijahreszeitraum 2019-2021 (rechtlicher und wirtschaftlicher Teil) betreffend das nicht im Führungsrang eingestufte Personal verwendet.

Der endgültige Ansatz zum 31.12.2022 in Höhe von 103.500,00 Euro bezieht sich auf die Erneuerung des Tarifvertrags betreffend die Führungskräfte.

Das Rechnungsprüfungsorgan hat sich positiv im Hinblick auf die Übereinstimmung der Ausgabenvoranschläge mit den internen Planungsdokumenten und mit den geltenden Gesetzesbestimmungen, auch unter Berücksichtigung der Auflagen in Sachen öffentliche Finanzen, geäußert, wie aus den Stellungnahmen Prot. RATAA/0027218/11/11/2021 (Stellungnahme zum Haushaltsvoranschlag für die Haushaltsjahre 2022-2024) und RATAA/0016176/01/07/2022 (Stellungnahme zum Nachtragshaushalt für die Haushaltsjahre 2022-2024) hervorgeht.

D) ANALYTISCHE AUFSTELLUNG DER GEBUNDENEN UND ZURÜCKGELEGTEN ANTEILE DES VERWALTUNGSERGNISSES ZUM 31. DEZEMBER DES VORJAHRES

Vom Verwaltungsergebnis zum 31.12.2021 (111.734.605,44 Euro) wurde ein Anteil in Höhe von 21.335.712,00 Euro zurückgelegt; davon betreffen 2.078.000,00 Euro die Halbjahresrate zu Lasten der Investitionsbank Trentino-Südtirol AG, 1.850.000,00 Euro die Rückstellung in den Fonds für die Erneuerung der Tarifverträge des Personals zur Finanzierung der damit zusammenhängenden Mehrausgaben, 25.000,00 Euro die Rückstellung in den Risikofonds für Gerichtsverfahren, 17.376.759,00 Euro die Rückstellung in den Fonds für die Verluste der Gesellschaften mit regionaler Beteiligung in Bezug auf den nicht unmittelbar von den Gesellschaften ausgeglichenen Verlustbetrag, für den die Region zuständig ist, und schließlich 5.953,00 Euro die Rückstellung in den Fonds für zweifelhafte Forderungen.

Vom Verwaltungsergebnis zum 31.12.2022, der 142.040.271,57 Euro beträgt, wurden 16.259.268,00 Euro zurückgelegt, davon 2.076.000,00 Euro für die Halbjahresrate zu Lasten der Investitionsbank Trentino-Südtirol AG, 103.500,00 Euro für die Rückstellung in den Fonds für die Erneuerung der Tarifverträge des Personals zur Finanzierung der damit zusammenhängenden Mehrausgaben, 42.600,00 Euro für die Rückstellung in den Risikofonds für Gerichtsverfahren, 14.028.576,00 Euro für die Rückstellung in den Fonds für die Verluste der Gesellschaften mit regionaler Beteiligung in Bezug auf den nicht unmittelbar von den Gesellschaften ausgeglichenen Verlustbetrag, für den die Region zuständig ist, und schließlich 8.592,00 Euro für die Rückstellung in den Fonds für zweifelhafte Forderungen.

In Bezug auf die Berechnung der Höhe der einzelnen Rückstellungen wird auf die obigen Darlegungen verwiesen.

Der gebundene Anteil des Verwaltungsergebnisses des Haushaltsjahres 2022 ist auf Regionalgesetze zurückzuführen, insbesondere auf Art. 3 des Regionalgesetzes vom 19. Dezember 2022, Nr. 8 „Stabilitätsgesetz 2023 der Region“. Durch diese Bestimmung wurden neue Modalitäten für die durch Art. 4 des Regionalgesetzes Nr. 22/2015 genehmigte Finanzierung des Umbaus des Justizzentrums Trient vorgesehen. Im Einzelnen wurde der Restanteil (59.158.792,76 Euro) des Betrags gestrichen und gleichzeitig ein entsprechender Anteil des Verwaltungsergebnisses des Haushaltsjahrs 2022 für die Überweisung an die Autonome Provinz Trient zum selben Finanzierungszweck zweckgebunden.

Darüber hinaus wurde im Verwaltungsergebnis der Betrag in Höhe von 414,00 Euro infolge der in den letzten Tagen des Monats Dezember 2022 erfolgten Einhebung einer freiwilligen Einzahlung gleichen Betrags in den Fonds zur Unterstützung der Familien und der Beschäftigung laut Regionalgesetz vom 11. Juli 2014, Nr. 4 zweckgebunden. Demnach wird dieser Betrag im

Laufe des Jahres 2023 den Autonomen Provinzen Trient und Bozen zusammen mit anderen Beträgen überwiesen, die im Jahr eingehoben werden und für denselben Zweck bestimmt sind.

Der verfügbare Anteil zum 31.12.2022 beträgt 66.621.796,81 Euro; zum 31.12.2021 entsprach dieser Wert 90.398.893,44 Euro.

Der geringere Wert des verfügbaren Anteils zum 31.12.2022 im Vergleich zum vorhergehenden Haushaltsjahr ist auf die Verwendung des Überschusses im Rahmen des Nachtragshaushalts und auf die Erhöhung des zurückgelegten Anteils zurückzuführen.

D-bis) VERZEICHNIS der Zweckbindungen für Investitionsausgaben in der Kompetenzgebarung des Haushaltsjahrs, die durch genehmigte und nicht eingegangene Verschuldung finanziert werden

Die Region hat den Mechanismus der genehmigten und nicht eingegangenen Verschuldung nicht angewandt, weshalb keine Zweckbindungen für Investitionsausgaben in der Kompetenzgebarung des Haushaltsjahrs vorhanden sind, die durch genehmigte und nicht eingegangene Verschuldung finanziert werden.

D-ter) VERZEICHNIS der Zweckbindungen für Investitionsausgaben, die am Jahresende zu einem Fehlbetrag aus genehmigter und nicht eingegangener Verschuldung geführt haben, aufgeschlüsselt nach dem Haushaltsjahr, in dem er entstanden ist

Da die Region im Haushaltsjahr 2022 nicht auf die genehmigte und nicht eingegangene Verschuldung zurückgegriffen hat, ist auch kein Fehlbetrag aus dieser Art der Deckung der Investitionsausgaben entstanden.

E) GRÜNDE FÜR DEN FORTBESTAND VON ÜBER FÜNFJÄHRIGEN RÜCKSTÄNDEN

Zum 31.12.2022 beläuft sich der Bestand der aktiven Rückstände auf 7.378.167,42 Euro (Durchlaufposten ausgenommen). Am Ende des Haushaltsjahrs 2022 sind keine aktiven Rückstände aus den Jahren vor 2017 vorhanden.

Diese Situation beweist eine vollkommen neue Entwicklung im Vergleich zu den vergangenen Jahren, in denen über fünfjährige aktive Rückstände vorhanden waren, und geht auf das Inkrafttreten am 1. September 2011 des Dekrets des Ministers für Wirtschaft und Finanzen vom 20. Juli 2011 in Anwendung des Art. 2 Abs. 108 des Gesetzes vom 23. Dezember 2009, Nr. 191 betreffend die direkte Überweisung der Steuereinnahmen zurück. Aufgrund dieser Bestimmungen werden die Erträge aus Hypothekarsteuern, aus Steuern auf Erbschaften und Schenkungen sowie aus der Mehrwertsteuer betreffend den Binnenhandel nicht mehr mittels Zuweisung aus einem eigens dazu bestimmten Ausgabenkapitel des Staatshaushalts entrichtet, sondern direkt von den Einhebungsberechtigten auf ein unverzinsliches Konto beim einzigen

Schatzamt eingezahlt. Der Lottoertrag wird weiterhin mittels Zuweisung aus einem eigens dazu bestimmten Ausgabenkapitel des Staatshaushalts entrichtet. Die Lottoerträge weisen nämlich im Titel 1 – wenn auch geringfügige – ältere Rückstände auf, die auf das Haushaltsjahr 2021 zurückgehen. Insgesamt weisen die Einnahmen aus Abgaben geringere Rückstände als in der Vergangenheit auf, da sie direkt und täglich eingehoben werden.

Zum 31.12.2022 beläuft sich der Bestand der passiven Rückstände auf 18.052.158,06 Euro (Durchlaufposten ausgenommen).

Im Vergleich zum Vorjahr ist eine starke Verringerung der endgültigen passiven Rückstände zu verzeichnen, die auf die Streichung des Rückstandes in Höhe von 59.158.792,76 Euro für die Finanzierung des Umbaus des Justizzentrums Trient zurückzuführen ist, wobei gleichzeitig ein entsprechender Anteil des Verwaltungsergebnisses des Haushaltsjahrs 2022 zweckgebunden wird.

Am Ende des Haushaltsjahrs 2022 besteht ein passiver Rückstand bei den Durchlaufposten insbesondere im Kapitel U99017.0270, der sich auf den Betrag von 18.162,20 Euro aus dem Haushaltsjahr 2016 betreffend Kautionshinterlegungen beläuft.

F) KASSAVORSCHÜSSE

Am Ende des Haushaltsjahrs 2022 beträgt der Kassenbestand insgesamt 180.755.390,32 Euro. Im Jahr 2022 waren nachstehende monatliche Bewegungen auf Rechnung Kassa zu verzeichnen:

ZEITRAUM	EINNAHMEN	AUSGABEN	KASSENBESTAND
zum 31.12.2021			207.493.111,26
01.01.2022 - 31.01.2022	20.064.406,69	2.161.570,97	225.395.946,98
01.02.2022 - 28.02.2022	25.874.831,60	13.684.215,22	237.586.563,36
01.03.2022 - 31.03.2022	26.605.441,28	16.937.133,28	247.254.871,36
01.04.2022 - 30.04.2022	17.541.410,98	6.534.235,37	258.262.046,97
01.05.2022 - 31.05.2022	56.251.118,79	129.430.493,81	185.082.671,95
01.06.2022 - 30.06.2022	28.290.426,80	8.448.342,80	204.924.755,95
01.07.2022 - 31.07.2022	70.538.042,42	5.571.619,05	269.891.179,32
01.08.2022 - 31.08.2022	15.079.316,52	15.362.524,08	269.607.971,76
01.09.2022 - 30.09.2022	36.219.993,17	5.605.962,01	300.222.002,92
01.10.2022 - 31.10.2022	43.045.240,68	6.139.704,20	337.127.539,40
01.11.2022 - 30.11.2022	29.942.844,70	176.541.033,76	190.529.350,34
01.12.2022 - 31.12.2022	12.119.723,84	21.893.683,86	180.755.390,32
	381.572.797,47	408.310.518,41	

Dank dem unverändert hohen Kassenbestand konnten im Haushaltsjahr 2022 – wie bereits in Vergangenheit – die Zahlungen getätigt werden, ohne auf Vorschüsse des Schatzamtes zurückzugreifen.

G) LISTE DER DINGLICHEN NUTZUNGSRECHTE UND ENTSPRECHENDE ERLÄUTERUNGEN

Hinsichtlich der dinglichen Nutzungsrechte der Körperschaft wird auf die diesbezügliche Anlage zu diesem Bericht verwiesen.

H) VERZEICHNIS DER INSTRUMENTALEN KÖRPERSCHAFTEN UND EINRICHTUNGEN DER REGION

Die Autonome Region Trentino-Südtirol hat eine instrumentale Einrichtung, und zwar den Regionalrat Trentino-Südtirol, dessen Rechnungslegungen und Haushaltsvoranschläge auf der Website der Region in dem dem Regionalrat gewidmeten Bereich eingesehen werden können.

Laut Beschluss der Regionalregierung vom 16.11.2022, Nr. 192 „Amtshandlungen gemäß Art. 11-*bis* des gesetzesvertretenden Dekrets Nr. 118/2011 i.d.g.F., Anlage Nr. 4/4 „*Angewandter Haushaltsgrundsatz betreffend den konsolidierten Haushalt*“. Festlegung der Zusammensetzung der „Gruppe Öffentliche Verwaltung“ und des Konsolidierungskreises (Gruppe Konsolidierter Haushalt) der Autonomen Region Trentino-Südtirol für das Haushaltsjahr 2022“ wurden die Stiftung Haydn-Orchester Bozen und Trient als kontrollierte instrumentale Körperschaft sowie das Ladinische Kulturinstitut, das Bersntoler Kulturinstitut, das Kulturinstitut Lusérn und die Stiftung „Dokumentationszentrum Lusérn“ als instrumentale Körperschaften mit Beteiligung der Region in die Gruppe Öffentliche Verwaltung aufgenommen.

I) VERZEICHNIS DER DIREKTEN BETEILIGUNGEN DER REGION

Brennerautobahn AG

Nennwert der Aktien: je 36,15 Euro
Aktien der Region: 495.480
Beteiligung der Region: 266.178.573,80 Euro
entspricht 32,2893 Prozent des Gesellschaftskapitals

Zentrum für regionale Zusatzrenten AG

Nennwert der Aktien: je 5,16 Euro
Aktien der Region: 48.687.240
Beteiligung der Region: 239.148.059,06 Euro
entspricht 97,29 Prozent des Gesellschaftskapitals

Stiftung Haydn-Orchester Bozen und Trient

Beteiligung der Region: 787.424,76 Euro
entspricht 16,67 Prozent des Dotationsfonds

Interbrennero S.p.A.

Nennwert der Aktien: je 3,00 Euro
Aktien der Region: 486.486
Beteiligung der Region: 5.711.017,27 Euro
entspricht 10,5613 Prozent des Gesellschaftskapitals

Investitionsbank Trentino Südtirol AG

Nennwert der Aktien: je 0,52 Euro
Aktien der Region: 19.669.500
Beteiligung der Region: 34.259.100,28 Euro
entspricht 17,488601 Prozent des Gesellschaftskapitals

Trentino Digitale S.p.A.

Nennwert der Aktien: je 1,00 Euro
Aktien der Region: 350.775
Beteiligung der Region: 2.326.850,57 Euro
entspricht 5,4521 Prozent des Gesellschaftskapitals

Südtiroler Informatik AG

Nennwert der Aktien: je 1,00 Euro
Aktien der Region: 86.000
Beteiligung der Region: 168.952,62 Euro
entspricht 1,08 Prozent des Gesellschaftskapitals

Trentino School of Management S.c.a.r.l.

Beteiligung der Region: 135.926,31 Euro
entspricht 19,50 Prozent des Gesellschaftskapitals

In der nachstehenden Tabelle wird der Bestand der Beteiligungen zu Jahresbeginn und zum 31.12.2022 angeführt:

BESCHREIBUNG AKTIEN UND ANTEILE	BESTAND ZUM 1. JÄNNER 2022		BESTAND ZUM 31. DEZEMBER 2022		VARIATIONS- GRÜNDE	ANMER- KUNGEN
	ANZAHL	WERT	ANZAHL	WERT		
Brennerautobahn AG	495.480	252.744.172,99	495.480	266.178.573,80	Bewertung gemäß Z. 9.3 der Anlage 4/3 zum GvD Nr. 118/2011	Bei der Region hinterlegt
Investitionsbank Trentino-Südtirol AG	19.669.500	32.158.748,98	19.669.500	34.259.100,28	Bewertung gemäß Z. 9.3 der Anlage 4/3 zum GvD Nr. 118/2011	Bei der Region hinterlegt
Zentrum für regionale Zusatzrenten AG	48.687.240	237.290.875,64	48.687.240	239.148.059,06	Bewertung gemäß Z. 9.3 der Anlage 4/3 zum GvD Nr. 118/2011	Bei der Region hinterlegt
Interbrennero S.p.A.	486.486	5.704.889,30	486.486	5.711.017,27	Bewertung gemäß Z. 9.3 der Anlage 4/3 zum GvD Nr. 118/2011	Bei der Region hinterlegt
Stiftung Haydn-Orchester Bozen und Trient	-	784.462,05	-	787.424,76	Bewertung gemäß Z. 9.3 der Anlage 4/3 zum GvD Nr. 118/2011	Bei der Gesellschaft hinterlegt
Trentino Digitale S.p.A.	350.775	2.318.882,72	350.775	2.326.850,57	Bewertung gemäß Z. 9.3 der Anlage 4/3 zum GvD Nr. 118/2011	Bei der Region hinterlegt
Südtiroler Informatik AG	86.000	155.187,86	86.000	168.952,62	Bewertung gemäß Z. 9.3 der Anlage 4/3 zum GvD Nr. 118/2011	Bei der Gesellschaft hinterlegt
Trentino School of Management S.c.a.r.l.	-	133.932,83	-	135.926,31	Bewertung gemäß Z. 9.3 der Anlage 4/3 zum GvD Nr. 118/2011	Bei der Gesellschaft hinterlegt
GESAMTWERT		531.291.152,37		548.715.904,67		

INDIREKT KONTROLLIERTE GESELLSCHAFT

Mit dem Beschluss der Regionalregierung vom 16.11.2022, Nr. 192 „Amtshandlungen gemäß Art. 11-*bis* des gesetzesvertretenden Dekrets Nr. 118/2011 i.d.g.F., Anlage Nr. 4/4 „Angewandter Haushaltsgrundsatz betreffend den konsolidierten Haushalt“. Festlegung der Zusammensetzung der Gruppe Öffentliche Verwaltung und des Konsolidierungskreises (Gruppe Konsolidierter Haushalt) der Autonomen Region Trentino-Südtirol für das Haushaltsjahr 2022“ wurde die indirekt von der Region über Pensplan Centrum AG kontrollierte Gesellschaft Euregio Plus SGR AG in die Gruppe Öffentliche Verwaltung und in den Konsolidierungskreis aufgenommen.

J) ERGEBNISSE DER ÜBERPRÜFUNG DER GEGENSEITIGEN VERBINDLICHKEITEN UND FORDERUNGEN GEGENÜBER DEN EIGENEN INSTRUMENTALEN EINRICHTUNGEN, DEN KONTROLLIERTEN GESELLSCHAFTEN UND DEN GESELLSCHAFTEN MIT BETEILIGUNG DER REGION

Der Abgleich der Forderungen und Verbindlichkeiten der Region Trentino-Südtirol zum 31.12.2022 mit den Forderungen und Verbindlichkeiten der Gesellschaften wurde im Sinne des Art. 11 Abs. 6 Buchst j) des GvD Nr. 118/2011 i.d.g.F. vorgenommen.

Nachstehend die vom Rechnungsprüferkollegium der Region laut Niederschrift der Sitzung vom 14. April 2023 überprüfte detaillierte Aufstellung der in Frage kommenden Rechtssubjekte:

Brennerautobahn AG

Die Gesellschaft hat mitgeteilt, dass sie die Daten so bald wie möglich bereit stellen wird. Die Region hat mitgeteilt, dass zum 31. Dezember 2022 gegenüber der Brennerautobahn AG keine Verbindlichkeiten oder Forderungen bestehen.

Regionalrat

Aus der Mitteilung der Körperschaft geht eine Forderung von 36.000,00 Euro gegenüber der Region hervor. Der Regionalrat hat gegenüber der Region keine Verbindlichkeiten. Die entsprechenden Belege liegen in der regionalen Buchhaltung vor.

Euregio Plus SGR AG

Laut der von der Körperschaft übermittelten und von der Revisionsgesellschaft unterzeichneten Bescheinigung hat das Unternehmen keine Forderungen oder Verbindlichkeiten gegenüber der Region. Die entsprechenden Belege liegen in der regionalen Buchhaltung vor.

Stiftung Dokumentationszentrum Lusérn

Laut der von der Körperschaft übermittelten und vom Rechnungsprüfer unterzeichneten Bescheinigung hat die Stiftung Forderungen in Höhe von 9.192,28 Euro gegenüber der Region und keine Verbindlichkeiten. Die entsprechenden Belege liegen in der regionalen Buchhaltung vor.

Stiftung Haydn Orchester

Laut der von der Körperschaft übermittelten und vom Vorsitzenden des Rechnungsprüfungsorgans unterzeichneten Bescheinigung hat die Stiftung keine Forderungen oder Verbindlichkeiten gegenüber der Region. Die entsprechenden Belege liegen in der regionalen Buchhaltung vor.

Südtiroler Informatik AG

Laut der von der Gesellschaft übermittelten und vom Rechnungsprüfer unterzeichneten Bescheinigung hat das Unternehmen gegenüber der Region eine Forderung von 421.478,98 Euro (davon 108.893,95 Euro für bereits 2022 ausgestellte und 312.585,03 Euro für im Jahr 2023 noch auszustellende Rechnungen, die jedoch zur Kompetenz des Haushaltsjahres 2022 gehören). Diesem Betrag ist die Mehrwertsteuer im üblichen Prozentsatz von 22 % (92.725,38 Euro) hinzuzufügen, sodass sich ein Gesamtbetrag von 514.204,35 Euro ergibt. Das Unternehmen hat gegenüber der Region keine Verbindlichkeiten. Die entsprechenden Belege liegen in der regionalen Buchhaltung vor.

Interbrennero S.p.A.

Laut der von der Körperschaft übermittelten und von der Revisionsgesellschaft unterzeichneten Bescheinigung hat das Unternehmen keine Forderungen oder Verbindlichkeiten gegenüber der Region. Die entsprechenden Belege liegen in der regionalen Buchhaltung vor.

Kulturinstitut Lusérn

Laut der von der Körperschaft übermittelten und vom Rechnungsprüfer unterzeichneten Bescheinigung hat die Körperschaft gegenüber der Region Forderungen in Höhe von 44.014,39 Euro und keine Verbindlichkeiten. Die entsprechenden Belege liegen in der regionalen Buchhaltung vor.

Ladinisches Kulturinstitut

Laut der von der Körperschaft übermittelten und unterzeichneten Bescheinigung hat die Körperschaft gegenüber der Region Forderungen in Höhe von 5.817,50 Euro und keine Verbindlichkeiten. Die entsprechenden Belege liegen in der regionalen Buchhaltung vor.

Bersntoler Kulturinstitut

Laut der von der Körperschaft übermittelten und vom Rechnungsprüfer unterzeichneten Bescheinigung hat die Körperschaft gegenüber der Region eine Forderung von 84.168,15 Euro. Es bestehen keine Verbindlichkeiten des Kulturinstituts gegenüber der Region. Die entsprechenden Belege liegen in der regionalen Buchhaltung vor.

Investitionsbank Trentino-Südtirol

Laut der von der Körperschaft übermittelten und vom Rechnungsprüfungsorgan unterzeichneten Bescheinigung und hat das Unternehmen keine Forderungen oder Verbindlichkeiten gegenüber der Region. Die entsprechenden Belege liegen in der regionalen Buchhaltung vor.

Pensplan Centrum AG

Laut der von der Gesellschaft übermittelten Mitteilung und dem Bericht der Revisionsgesellschaft hat Pensplan Centrum AG gegenüber der Region eine Verbindlichkeit von 10.000,00 Euro und keine Forderungen. Die entsprechenden Belege liegen in der regionalen Buchhaltung vor.

Trentino Digitale S.p.A.

Laut der von der Körperschaft übermittelten und vom Rechnungsprüfer unterzeichneten Bescheinigung hat das Unternehmen gegenüber der Region eine Forderung von 422.686,56 Euro. Diesem Betrag ist die Mehrwertsteuer im üblichen Prozentsatz von 22 % (92.991,05 Euro) hinzuzufügen, sodass sich ein Gesamtbetrag von 515.677,61 Euro ergibt. Die Gesellschaft hat gegenüber der Region keine Verbindlichkeiten.

Aus der Buchhaltung der Region gehen hingegen nachstehende Verbindlichkeiten (und keine Forderungen) hervor:

Zweckbindung	Pos.	Offener Betrag	Inhalt des Dokuments
R212000210	1	121.712,20	Sistemi informativi del libro fondiario e catasto
R212000188	1	27.816,00	Sistemi informativi del libro fondiario e catasto
R212000138	1	51.151,53	Sistemi informativi del libro fondiario e catasto
R212000085	1	12.200,00	Trentino digitale_sviluppo software - I contratto
R212000072	1	36.660,00	Sistemi informativi del libro fondiario e catasto - I atto esecutivo 2020 sviluppo e manut. Evolutiva
R212000072	3	61.550,00	Sistemi informativi del libro fondiario e catasto
D222050413	1	10.347,43	Trentino digitale spa-II^ contratto anno 2022
D222050413	4	6.328,75	Trentino digitale spa-II^ contratto anno 2022
D222050384	1	26.171,44	Trent.digit -gest.sist.inform. III^contratto 2022
D222050384	2	5.182,56	Trent.digit -gest.sist.inform. III^contratto 2022
D222050173	1	112.850,00	Sistemi informativi del libro fondiario e catasto - I atto esecutivo 2022 sviluppo e manut. Evolutiva
D212051247	2	17.537,50	Trentino digitale_uff_giud gestione reti III Contratto
D202060635	3	43.631,26	Trent_digitII contratto-gestione rete-2022-sede
D202060635	7	26.311,34	Trent_digitII contratto-gestione rete-2022-uffgdp
D202060624	3	45.617,84	Trent_digitserveruff_centrali 2022
D202060624	7	22.641,16	Trent_digitserveruff_gdp 2022
INSGESAMT	Euro	627.709,01	

Aus dem von den Regionalämtern vorgenommenen Abgleich beider Beträge ergibt sich Folgendes:

Saldo laut Buchhaltung der Region	627.709,01
Als Einsparung festgestellte oder festzustellende Beträge	-112.031,40
Differenz	515.677,61
Abzug MwSt. (22 %)	-92.991,05
Saldo laut Buchhaltung der Gesellschaft	422.686,56

Trentino School of Management Soc. cons. a r.l.

Laut der von der Körperschaft übermittelten und vom Rechnungsprüfer unterzeichneten Bescheinigung hat das Unternehmen gegenüber der Region eine Forderung von 67.553,95 Euro. Die Körperschaft hat gegenüber der Region keine Verbindlichkeiten

Aus der Buchhaltung der Region gehen hingegen nachstehende Verbindlichkeiten (und keine Forderungen) hervor:

Zweckbindung	Pos.	Offener Betrag	Inhalt Dokument
D222010879	1	65,00	Corsi per ufficio tecnico e manutenzioni
D222010876	1	40,00	Corsi "racc. Preventivi mepa/collaudato-verif. [...]"
D222010864	1	4.368,00	Corso "io digitale smart - competenze digitali [...]"
D222010849	1	1.295,00	Corso aggiornamento per preposti
D222010409	1	220,00	Corso "dialoghi sulla complessità introduzione al[...]"
D222010316	1	300,00	Corso "apposizione del cup su provvedimenti amm.vi[...]"
D222010138	1	20,00	Corso "le modifiche contrattuali [...]"
D222010137	1	30,00	Corso "la nuova disciplina protezione dati pers. [...]"
D222010069	1	18.870,00	Corsi piano formazione Tsm anno 2022
D222010069	2	1.840,00	Corsi piano formazione tsm anno 2022
D222010036	1	1.517,70	Progetto form. Triennale personale uff. Giudiziari
D192051309	3	45.605,30	Progetto formativo personale uff_giudiziari
INSGESAMT	Euro	74.171,00	

Aus dem von den Regionalämtern vorgenommenen Abgleich beider Beträge ergibt sich unter Berücksichtigung der Tatsache, dass die Entgelte für TSM Mehrwertsteuerfrei sind (vgl. Art. 10 des DPR Nr. 633/1972), Folgendes:

Saldo laut Buchhaltung der Region	74.171,00
Mit Liquidierungsanweisung als Einsparung festgestellte Beträge	-6.617,05
Saldo laut Buchhaltung der Gesellschaft	67.553,95

Die Überprüfung der gegenseitigen Forderungen und Verbindlichkeiten gegenüber den eigenen instrumentalischen Körperschaften sowie den kontrollierten Gesellschaften und den Gesellschaften mit direkter und indirekter regionaler Beteiligung wurde von den jeweiligen Revisionsorganen bestätigt.

K) AUFWENDUNGEN UND FINANZIELLE VERPFLICHTUNGEN AUS VERTRÄGEN BETREFFEND DERIVATIVE FINANZINSTRUMENTE ODER AUS FINANZIERUNGSVERTRÄGEN, WELCHE EINE DERIVATIVE KOMPONENTE UMFASSEN

Es bestehen weder Verträge betreffend derivative Finanzinstrumente noch Finanzierungsverträge, welche eine derivative Komponente umfassen.

L) VERZEICHNIS DER VON DER KÖRPERSCHAFT GELEISTETEN HAUPT- ODER HILFSGARANTIEN

Ab 2013 wird eine unabhängige Garantie zugunsten der Europäischen Investitionsbank für die Erfüllung der Verbindlichkeiten geldlicher Natur seitens der Investitionsbank Trentino-Südtirol AG geleistet.

In Zusammenhang mit dieser Garantie wurde die Bürgschaft sowohl unter den Ausgaben als auch unter den Einnahmen des Haushaltsvoranschlags 2022-2024 eingetragen. Bei der Erstellung des Haushaltsvoranschlags wurde außerdem gemäß dem Vorsichtsprinzip der Risikofonds für die Leistung von Garantien eingerichtet, wobei der Betrag des Fonds auf der Grundlage einer halbjährlichen Abschreibungsrate berechnet wurde. Die Investitionsbank Trentino-Südtirol AG hat im Laufe des Jahres 2022 die beiden Abschreibungsraten fristgerecht bezahlt.

Gegenüber der Körperschaft wurden keine Betreibungsforderungen gestellt.

M) VERZEICHNIS DER LIEGENSCHAFTEN IM IMMOBILIARVERMÖGEN DER KÖRPERSCHAFT

BESCHREIBUNG DES GUTES	ZWECKBESTIMMUNG	RECHTSTITEL	ERTRÄGE (in Euro)
Trient – Amtsgebäude der Region – Via Gazzoletti – B.p. 4832 E.Zl. 828 K.G. Trient	Gebäude und Grundstücke	Nicht verfügbare Liegenschaften	1.041,92
Trient – Grundfläche an der Ostseite des Amtsgebäudes der Region –G.p. 1955/62, 1955/63 und 2759/14 E.Zl. 3044; G.p 1955/20, 1955/24 und 1955/25 E.Zl. 828 K.G. Trient	Grundstücke	Nicht verfügbare Liegenschaften	0,00
Rovereto – Immobilie der Region – Via Tartarotti Ecke Via Carducci – B.p. 155/1 E.Zl. 2636 K.G. Rovereto	Gebäude und Grundstücke	Nicht verfügbare Liegenschaften	0,00
Rovereto – Grundfläche vor der Immobilie der Region - Via Tartarotti Ecke Via Carducci - B.p. 154/1 E.Zl. 2636 K.G. Rovereto	Grundstücke	Nicht verfügbare Liegenschaften	0,00
Pergine– Immobilie der Region – Via Crivelli m.A. Nr. 6 – 19 – 20 – 21 – 22 – 23 – 25 – 26 B.p. 1332 E.Zl. 3144 K.G. Pergine	Gebäude und Grundstücke	Nicht verfügbare Liegenschaften	0,00
Cavalese– Immobilie der Region – Via Regolani – B.p. 440/1 und B.p. 214/2 E.Zl. 2859 K.G. Cavalese	Gebäude und Grundstücke	Nicht verfügbare Liegenschaften	0,00
Bozen – Immobilie der Region – Duca-d’Aosta-Str. – B.p. 3729 auf G.p. 2086/10 E.Zl. 3859/II K.G. Gries	Gebäude und Grundstücke	Nicht verfügbare Liegenschaften	0,00
Cles– Immobilie der Region – Via Lorenzoni – G.p. 25 – 28/1 und 28/6 und B.p. 12 E.Zl. 2782; .p. 14/4 mit ungeteilter Hälfte E.Zl. 1242 K.G. Cles	Gebäude und Grundstücke	Nicht verfügbare Liegenschaften	0,00
Riva del Garda – Immobilie der Region – Via Bastioni–m.A. Nr. 1 und 7 sowie Gemeinschaftsflächen der B.p. 779/5 E.Zl. 4560 K.G. Riva	Gebäude und Grundstücke	Nicht verfügbare Liegenschaften	0,00
Bozen – Parkplatz der Region – Duca-d’Aosta-Str. –m.A. Nr. 36 B.p. 3631 E.Zl. 3969/II K.G. Gries	Grundstücke	Nicht verfügbare Liegenschaften	0,00
Bozen – Immobilie der Region – Universitätsplatz 3 –B.p. 991 E.Zl. 595/II K.G. Bozen	Gebäude und Grundstücke	Nicht verfügbare Liegenschaften	0,00
Malé – Sitz des Grundbuch- und Katasteramtes – Handelsgebiet – B.p. 391 m.A. 2 K.G. Malé	Gebäude und Grundstücke	Nicht verfügbare Liegenschaften	0,00
Trient – Lagerraum und Archiv der Region – B.p. 2015 K.G. Gardolo	Gebäude und Grundstücke	Nicht verfügbare Liegenschaften	0,00
Mezzolombardo– Sitz des Grundbuch- und Katasteramtes – Piazza San Giovanni – B.p. 286/3 m.A. 2 K.G. Mezzolombardo	Gebäude und Grundstücke	Nicht verfügbare Liegenschaften	0,00
Neumarkt – Immobilie der Region – Bozner Straße– m.A. Nr. 2 B.p. 734 E.Zl. 1133/II K.G. Neumarkt	Gebäude und Grundstücke	Verfügbare Liegenschaften	0,00
Bozen – Grundfläche an der Nordseite des Amtsgebäudes der Region – Universitätsplatz– B.p. 1173 K.G. Bozen	Grundstücke	Verfügbare Liegenschaften	0,00
Noriglio (Bezirk Rovereto) – Grundflächen K.G. NoriglioG.p. 2000/2 E.Zl. 233, G.p. 945 E.Zl.273 und G.p. 1425, 1426 und 1427/2 E.Zl. 530	Grundstücke	Verfügbare Liegenschaften	0,00

O) WEITERE LAUT GESETZ ODER FÜR DAS VERSTÄNDNIS DER RECHNUNGSLEGUNG ERFORDERLICHE INFORMATIONEN ZU DEN VERWALTUNGSERGEBNISSEN

Diesem Bericht liegen das Verzeichnis der dinglichen Nutzungsrechte und deren Beschreibung (Anlage 1) sowie die Übersicht der durchschnittlichen Zahlungszeiten gemäß Art. 41 Abs. 1 des GD vom 24.4.2014, Nr. 66 (Anlage 2) bei.

Im Hinblick auf die Zuordnung der Personalkosten und deren Aufteilung unter die verschiedenen Aufgabenbereiche und die entsprechenden Programme werden diese Kosten im Haushalt nach Aufgabenbereichen und Programmen mit getrennter Angabe der Ausgaben in spezifischen Kapiteln betreffend die Besoldungen, die Beiträge zu Lasten der Körperschaft und die regionale Wertschöpfungssteuer ausgewiesen. Diese Aufschlüsselung erfolgte durch die Aufteilung der Personalkosten auf die einzelnen Aufgabenbereiche und Programme aufgrund der von den einzelnen Bediensteten durchgeführten Tätigkeit. Sofern sich diese Tätigkeiten auf verschiedene Aufgabenbereiche beziehen, wurde das Kriterium der vorwiegenden Tätigkeit angewandt.

Die Personalkosten umfassen sowohl Ausgabenposten zu Lasten des Haushalts der Region als auch Posten betreffend vorgestreckte Ausgaben, die der Region dann vom NISF/INPS und von Körperschaften mit abgeordnetem Personal zu erstatten sind.

Der Anteil des Beitrags zum Ausgleich der öffentlichen Finanzen für das Jahr 2022 wurde vollständig durch die Kosten für die Ausübung der delegierten Befugnisse im Justizbereich gedeckt.

Anhang zur Gewinn- und Verlustrechnung sowie zum Vermögensstand

Laut Art. 2 Abs. 1 des GvD Nr.118/2011 wenden die Regionen „parallel zur Finanzbuchhaltung zur Information auch ein Wirtschafts- und Vermögensbuchhaltungssystem an, um die einheitliche Erfassung der Buchungsvorfälle sowohl in finanzieller als in wirtschaftlich-vermögensrechtlicher Hinsicht zu garantieren“.

Gemäß dem „Angewandten Haushaltsgrundsatz betreffend die Wirtschafts- und Vermögensbuchhaltung der Körperschaften mit Finanzbuchhaltung“ (Anlage 4/3 zum GvD Nr. 118/2011) wird die Wirtschafts- und Vermögensbuchhaltung neben der Finanzbuchhaltung – welche das wichtigste und grundlegende Buchhaltungssystem in Hinblick auf die Ermächtigung und auf die Rechenschaftslegung der Ergebnisse der Finanzgebarung darstellt – zur Erfassung der Kosten/Lasten sowie der Erträge/Einkünfte aus den von einer öffentlichen Verwaltung getätigten Geschäften geführt, und zwar auch um:

- in der Gewinn- und Verlustrechnung die im Laufe des Haushaltsjahrs erworbenen und verwendeten – auch wenn nicht direkt durch die entsprechenden Finanzflüsse gemessenen – „wirtschaftlichen Erlöse“ darzustellen und den Planungsprozess dadurch zu fördern;
- die Erstellung des Vermögensstands zu ermöglichen und insbesondere die Änderungen des Vermögens der Körperschaft zu erfassen, die einen Indikator der Gebarungsergebnisse darstellen;
- den verschiedenen Stakeholdern nähere Informationen über die Gebarung der einzelnen öffentlichen Verwaltung zur Verfügung zu stellen.

Die Integration zwischen der Finanzbuchhaltung und der Wirtschafts- und Vermögensbuchhaltung wird durch die Einführung des integrierten Kontenplans laut Art. 4 des oben erwähnten gesetzesvertretenden Dekrets erleichtert, der in der Auflistung der Gliederungen der Grundeinheiten des Verwaltungshaushalts sowie der Wirtschafts- und Vermögensrechnung besteht. In der Anlage 4/3 wird ausdrücklich auf ein integriertes Buchhaltungssystem verwiesen, in dessen Rahmen unter Anwendung des Grundsatzes der wirtschaftlichen Kompetenzgebarung die Kosten/Lasten bzw. Erträge/Einkünfte dem jeweiligen Haushaltsjahr zugeordnet werden können. Die Einkünfte werden unter dem wirtschaftlichen Gesichtspunkt dem Haushaltsjahr zugeordnet, in dem der der Feststellungsphase entsprechende Geldfluss stattgefunden hat; die Ausgaben – mit Ausnahme der Überweisungen und der Beiträge – werden zum Zeitpunkt der passiven Liquidierung gebucht; die Finanz- und die Durchlaufposten werden zum Zeitpunkt der Zweckbindung gebucht. Aus diesem Zusammenhang ergibt sich de facto, dass die Wirtschafts- und Vermögensbuchhaltung aus der Finanzbuchhaltung abgeleitet wird. Die doppelte Buchführung muss den Anforderungen der Wirtschafts- und Vermögensbuchhaltung angepasst werden, damit sich die finanzielle Kompetenzgebarung möglichst der wirtschaftlichen Kompetenzgebarung angleicht.

Im Sinne des Art. 63 Abs. 2 des GvD Nr. 118/2011 umfasst die allgemeine Rechnungslegung der Regionen nicht nur die Haushaltsrechnung, die Aufstellungen betreffend die allgemeine zusammenfassende Übersicht und die Überprüfung der Ausgeglichenheit, sondern auch die Gewinn- und Verlustrechnung sowie den Vermögensstand.

Gemäß Abs. 6 des genannten Art. 63 sind in der Gewinn- und Verlustrechnung die positiven und negativen Bestandteile der wirtschaftlichen Kompetenzgebarung des betreffenden Haushaltsjahrs anzuführen, die in der Wirtschafts- und Vermögensbuchhaltung erhoben wurden.

Gemäß Abs. 7 desselben Artikels wird im Vermögensstand der Bestand des Vermögens zum Ende des Haushaltsjahrs dargestellt. Das Vermögen der Regionen besteht aus sämtlichen in ihre Zuständigkeit fallenden Gütern und (aktiven und passiven) Rechtsverhältnissen, aus deren buchhalterischen Erfassung sich der Nettobestand des Vermögens einschließlich des wirtschaftlichen Ergebnisses des Haushaltsjahrs ergibt.

Wirtschafts- und Vermögensbuchhaltung

In der vor Inkrafttreten des GvD Nr. 118/2011 geltenden Buchhaltungsordnung der Autonomen Region Trentino-Südtirol war die Wirtschafts- und Vermögensbuchhaltung nicht vorgesehen, weshalb nur die Vermögensrechnung erstellt wurde. Wie für die Finanzbuchhaltung vorgesehen, hat die Region die Wirtschafts- und Vermögensbuchhaltung ab 2017 (d. h. ein Jahr nach Ablauf der Frist laut GvD Nr. 118/2011) angewandt. Zwecks Einführung der Wirtschafts- und Vermögensbuchhaltung im Einklang mit den Harmonisierungsgrundsätzen musste die Region bei der Rechnungslegung 2017 den anfänglichen Vermögensstand zum 1.1.2017 auf der Grundlage der Vermögensrechnung des vorhergehenden Haushaltsjahrs sowie einer außerordentlichen Erfassung des Vermögens der Region erstellen.

Ab dem Jahr 2021 kamen die neuen Bestimmungen laut Z. 4.22 der Anlage 4/3 zum gesetzesvertretenden Dekret Nr. 118/2011 zur Anwendung, laut denen die im Rahmen der Finanzbuchhaltung gebildete Rückstellung im Fonds für die Verluste der Gesellschaften mit öffentlicher Beteiligung ausschließlich mit Bezug auf die anhand des Nettovermögens bewerteten Beteiligungen nicht im Rahmen der Wirtschafts- und Vermögensbuchhaltung zu bilden sind, da sich dies auf das Wirtschaftsergebnis genauso wie der Fonds auswirkt. Daher wurden auch 2022 in der Wirtschafts- und Vermögensbuchhaltung keine Rückstellungen in den Fonds für die Verluste der Gesellschaften mit regionaler Beteiligung eingetragen, weil die Beteiligungen an Gesellschaften, die ein nicht unmittelbar beglichenes negatives Ergebnis aufweisen, anhand des Nettovermögens bewertet werden.

Am Ende des Haushaltsjahres wurde auch der Grundsatz laut Z. 6.3 der Anlage 4/3 zum gesetzesvertretenden Dekret Nr. 118/2011 berücksichtigt, laut dem ab 2021 für die abzuschreibenden öffentlichen Güter und Vermögensgüter die unverfügbare Rücklage im Nachtragshaushalt jährlich um den Wert der jährlichen Abschreibung gekürzt wird, wobei die verfügbaren Rücklagen oder der Posten „Wirtschaftsergebnisse vorhergehender Haushaltsjahre“ zu erhöhen sind, nachdem die „negativen Rücklagen für unverfügbare Güter“ und die Verluste des Geschäftsjahres gedeckt wurden. Dadurch entfällt die Neutralisierung der Abschreibungen in der Gewinn- und Verlustrechnung, die bis zur Rechnungslegung 2020 durch eine Berichtigung der durch die Abschreibung entstehenden Kosten erfolgte. Somit wirken sich die Kosten für Abschreibungen der unverfügbaren Vermögensgüter auf das Wirtschaftsergebnis der Region genauso wie die Kosten für Abschreibungen der verfügbaren Vermögensgüter aus. Anhand des

Beispiels Nr. 14, mit dem die Modalitäten für die Einrichtung und Verwendung dieser Rücklagen erläutert wurden, wurden folglich die Kürzung der unverfügbaren Rücklage für unverfügbare öffentliche Güter und Vermögensgüter sowie für Kulturgüter und die gleichzeitige Erhöhung des Postens „Wirtschaftsergebnisse vorhergehender Haushaltsjahre“ eingetragen.

Laut Z. 3 der Anlage 4/3 hat ab 2021 die Zweckbindung der Mittel für die Gewährung von Krediten weder die (zuvor vorgesehene) Erhebung der Kosten noch die Eintragung von Verbindlichkeiten der Körperschaft zur Folge. Da die Umbuchung bereits im Haushaltsjahr 2021 vorgenommen wurde, musste im laufenden Haushaltsjahr nichts weiteres verbucht werden.

In der Rechnungslegung 2021 wurden erstmals die Aktualisierung des vermögensbezogenen Teils des integrierten Kontenplans (mit den neuen Posten betreffend die negativen Rücklagen für unverfügbare Güter) und die Anwendung des Haushaltsgrundsatzes zur Bestimmung der Posten des Nettovermögens, die einen negativen Wert haben können, eingeführt.

Ab der Rechnungslegung 2021 hat die Region in Anwendung des neuen Haushaltsgrundsatzes betreffend die Wirtschafts- und Vermögensbuchhaltung laut Z. 6.3 der Anlage 4/3 die Rechnungslegung nach den neuen Vorlagen unter Berücksichtigung der geänderten Zusammensetzung des Nettovermögens mit nachstehender Gliederung erstellt:

- a) Dotationsfonds;
- b) Rücklagen;
- c) Wirtschaftsergebnis des Haushaltsjahres;
- d) Wirtschaftsergebnisse vorhergehender Haushaltsjahre;
- e) negative Rücklagen für unverfügbare Güter.

Nach dem Haushaltsgrundsatz dürfen nur nachstehende Posten einen negativen Wert haben:

- III Wirtschaftsergebnis des Haushaltsjahres
- IV Wirtschaftsergebnisse vorhergehender Haushaltsjahre
- V negative Rücklagen für unverfügbare Güter.

Ab dem Jahr 2022 erleichtert die Anpassung des Vermögensstands an die neuen Vorlagen die Analyse der Vermögenslage der Körperschaft und den Vergleich unter den Posten des Nettovermögens der beiden Haushaltsjahre.

In den Berichten zu den Billigungsentscheidungen Nr. 3/2019/PARI, Nr. 2/2020/PARI und Nr. 1/2021/PARI hatten die Vereinigten Sektionen des Rechnungshofs Bedenken über die Quantifizierung der Abschreibungsfonds des unbeweglichen Vermögens geäußert, die nach dem Marktwert berechnet wurden, auch wenn ab dem Haushaltsjahr 2018 das Immobilienvermögen auf der Grundlage des Kaufpreises bzw. – wenn dieser nicht vorhanden war – auf der Grundlage des Katasterwerts gemäß Haushaltsgrundsatz 9.3 der Anlage 4/3 zum GvD Nr. 118/2011 bestimmt wird.

Im Laufe des Jahres 2022 wurden außerordentliche Buchungen ausschließlich in der Wirtschafts- und Vermögensbuchhaltung erfasst, um den Abschreibungsfonds der Gebäude entsprechend den vom Rechnungshof formulierten Bemerkungen anzupassen.

Für jedes Gebäude wurde ausgehend von der Situation zum 1. Jänner 2017 der richtige Abschreibungsfonds neu berechnet, wobei allerdings die historischen Anschaffungskosten der

einzelnen Posten laut Rechnungslegung 2017 anstatt der im Jahr 2018 für diese Posten angegebenen Werte herangezogen wurden.

Für bestimmte Posten wurden auch die historischen Anschaffungskosten geändert, außerdem wurden einige zwischen 1999 und 2015 durchgeführte Vermögensänderungen präziser zugeordnet. Die Neuberechnung des Abschreibungsfonds hatte eine Reduzierung desselben um 221.793,52 Euro zur Folge, was die Eintragung einer außerordentlichen Einkunft gleichen Betrags bewirkte.

Im Jahr 2022 fand auch die fünfjährige Überprüfung der beweglichen Güter statt, die zur Streichung der außer Gebrauch gesetzten Güter führte. Sofern diese nicht vollständig abgeschrieben waren, wurden unter den außerordentlichen Aufwendungen entsprechende Wertverluste aus der Veräußerung beweglicher Güter verbucht.

Vermögensstand zum 31.12.2022

Nachstehend werden die wichtigsten Unterschiede zwischen dem Vermögensstand zum 31.12.2021 und dem Vermögensstand zum 31.12.2022 angeführt und die Informationen und Gründe für die relevantesten Abweichungen bei den Aktiv- und Passivposten erläutert.

Im Einzelnen:

AKTIVA

Im Haushaltsjahr 2016 wurde eine außerordentliche Erfassung des Vermögens der Region vorgenommen.

2018 wurde aufgrund der Bemerkungen des Rechnungshofs die Bewertung des Immobiliervermögens geändert und den laut gesetzesvertretendem Dekret Nr. 118/2011 vorgeschriebenen Kategorien, Klassifizierungen und Methoden vollständig angepasst.

Im Laufe des Jahres 2019 wurden gemäß Art. 1 Abs. 12 des gesetzesvertretenden Dekrets vom 7. Februar 2017, Nr. 16 „Durchführungsbestimmungen zum Sonderstatut der Region Trentino-Südtirol für die Delegation von Befugnissen betreffend die Verwaltungs- und Organisationstätigkeit zur Unterstützung der Gerichte“ die Gerätschaften, Einrichtungsgegenstände und beweglichen Güter der Gerichte des Oberlandesgerichtssprengels an die Region übertragen.

Im Zuge der Billigung der Allgemeinen Rechnungslegung der Region für das Haushaltsjahr 2021 hat die Kontrollsektion des Rechnungshofs für die Region Trentino-Südtirol das Fortbestehen einer Diskrepanz beim Bestand der Abschreibungsfonds des unbeweglichen Vermögens beanstandet, die wie oben erwähnt im Laufe von 2022 behoben wurde.

Infolge der Neuerfassung der Situation aller Immobilien (bei der die Abschreibungsquoten ab dem Jahr 2017 neu berechnet, der entsprechende Nettowert aktualisiert und die historischen Anschaffungskosten einiger Posten geändert wurden) sowie der fünfjährigen Überprüfung der beweglichen Güter, die im Jahr 2022 zur Streichung mancher außer Gebrauch gesetzten beweglichen Güter führte, hat sich demnach der Bestand der materiellen Anlagegüter verändert.

Anlagegüter:

a) Immaterielle Anlagegüter: Der nachstehende Wert zum 31.12.2022 entspricht dem Erwerb von Software, der evolutiven Wartung und der Entwicklung von Software sowie der außerordentlichen Instandhaltung sonstiger immaterieller Güter, abzüglich des Abschreibungsfonds für Software und des Abschreibungsfonds für sonstige immaterielle Güter.

In Anwendung des Haushaltsgrundsatzes 6.1.1 „Immaterielles Anlagevermögen“ der Anlage 4/3 zum GvD Nr. 118/2011 werden – sofern die öffentliche Verwaltung Investitionen für Meliorierungsmaßnahmen an von ihr angemieteten Immobilien Dritter tätigt – diese Meliorierungen als immaterielles Anlagevermögen erfasst und über den kürzeren Zeitraum zwischen dem Zeitraum, in dem die Meliorierungen genutzt werden können, und der Restlaufzeit des Mietvertrags abgeschrieben. Da der Mietvertrag für das Gebäude, an dem die Meliorierungsmaßnahmen vorgenommen wurden, eine Restlaufzeit von drei Jahren hat, wurde der Abschreibungsfonds für sonstige immaterielle Anlagegüter mit 33,33 % berechnet.

	VERMÖGENSSTAND ZUM 31.12.2021	VERMÖGENSSTAND ZUM 31.12.2022	DIFFERENZ
Immaterielle Anlagegüter	376.458,30	467.551,51	91.093,21

b) Materielle Anlagegüter: In Anwendung der unter Z. 9.3 der Anlage 4/3 zum GvD Nr. 118/2011 angeführten Bewertungskriterien wurde das Immobilienvermögen zum Kaufpreis erfasst.

In Anwendung des unter Z. 6.1.2. („Materielle Anlagegüter“) der Anlage 4/3 zum GvD Nr. 118/2011 enthaltenen Grundsatzes wurden die im Sinne des Art. 2 des GvD Nr. 42/2004 denkmalgeschützten Liegenschaften – d. h. das Amtsgebäude in Trient und die Gebäude der ehemaligen Grundbuch- und Katasterämter in Rovereto und Cavalese – keinerlei Abschreibung unterzogen.

Was die als nicht überdachte Autoabstellplätze bestimmten Liegenschaftseinheiten anbelangt, die zum Sitz des Friedensgerichts Pergine Valsugana, zum Sitz des Friedensgerichts Neumarkt und zum neuen Sitz des Grundbuch- und Katasteramtes Malè gehören, wurde die Bewertung des Grundstücks nicht vorgenommen, weil die Autoabstellplätze in Wirklichkeit ausschließlich von dem Grundstück, auf dem sie bestehen, definiert werden und somit keiner Abschreibung unterliegen.

Die außerordentlichen Instandhaltungskosten, die einen Wertzuwachs mit sich bringen, werden den Vermögensaktiva zugeordnet und in Bezug auf die mögliche Restnutzungsdauer der betreffenden Güter abgeschrieben. In diesem Zusammenhang wurde der historische Wert der Liegenschaften um den Wert der außerordentlichen Instandhaltung der Gebäude erhöht, und zwar um 6.549,41 Euro bei den zum unverfügbaren Immobilienvermögen gehörenden Immobilien und um 1.026,59 Euro bei der Immobilie in Neumarkt, die zum verfügbaren Immobilienvermögen gehört.

Der Posten der materiellen Anlagegüter hat sich auch infolge der Neuberechnung der historischen Anschaffungskosten mancher Güter geändert, die eine Erhöhung um 46.412,67 Euro zur Folge hatte.

Der Wert der unbeweglichen Güter wurde darüber hinaus unter Berücksichtigung der im Jahr erfolgten Veräußerung eines Immobilianteils im Eigentum der Region in Gardolo bei Trient

reduziert.

Der Wert der beweglichen Güter wurde durch die im Laufe des Jahres 2022 getätigten Neuerwerbte ergänzt, die gemäß den im GvD Nr. 118/2011 vorgesehenen Kategorien neu klassifiziert und in die Aktiva des Vermögensstands eingefügt wurden, wobei das Kriterium des Kaufpreises angewandt wurde und die spezifisch auf jede Kategorie von Gütern bezogenen Abschreibungsprozentsätze berücksichtigt wurden.

Infolge der oben erwähnten außerordentlichen fünfjährigen Überprüfung der beweglichen Güter, die im Jahr 2022 zur Streichung einiger außer Gebrauch gesetzten Güter führte, ist der Wert der beweglichen Güter gesunken. Sofern dieser nicht vollständig abgeschrieben wurde, hat dies einen Wertverlust bewirkt.

Darüber hinaus wurden einige vollständig abgeschriebene Fahrzeuge der Region veräußert, demnach hat deren Verkauf Erträge eingebracht, die als Mehrwert verbucht werden.

Hinsichtlich der Unterteilung in verfügbare und unverfügbare Anlagegüter wird auf Buchst. M) dieses Berichts verwiesen, wo das Verzeichnis der Güter des Immobilienvermögens zum Abschluss des Haushaltsjahrs 2022 mit Angabe der Zweckbestimmung und der eventuellen Einkünfte angeführt ist. Schließlich wird auf die Anlage 1) verwiesen, die das Verzeichnis der dinglichen Nutzungsrechte und deren Beschreibung enthält.

Die „materiellen Anlagegüter“ sind ohne die jeweiligen Abschreibungsfonds ausgewiesen. Trotz der Erhöhungen infolge der außerordentlichen Instandhaltung der Gebäude, der Anpassung der historischen Anschaffungskosten einiger Immobilien und des Erwerbs neuer beweglicher Güter ist der Wert der materiellen Anlagegüter zum 31.12.2022 im Vergleich zu 2021 angesichts des Abschreibungsanteils für das Jahr 2022, der Veräußerung von Immobilien und der Außergebrauchsetzung bzw. Abtretung beweglicher Gütern gesunken.

	VERMÖGENSSTAND ZUM 31.12.2021	VERMÖGENSSTAND ZUM 31.12.2022	DIFFERENZ
Materielle Anlagegüter	39.960.334,52	39.227.945,05	-732.389,47

c) Finanzielle Anlagegüter: Der Rückgang dieses Postens ist auf die Verminderung des Werts der Forderungen aufgrund von Kreditgewährungen zugunsten der Autonomen Provinzen Trient und Bozen oder der von ihnen kontrollierten Gesellschaften für Projekte zur Gebietsentwicklung zurückzuführen.

Beim Wert der Beteiligungen wird eine Erhöhung um 17.424.752,31 Euro verzeichnet, was der Differenz des Anfangswerts von 531.291.152,37 Euro und des Endwerts von 548.715.904,67 Euro entspricht. Demnach wurden die unverfügbaren Rücklagen um denselben Betrag aufgestockt. Diese Rücklagen wurden infolge des Anstiegs des Nettovermögens von Brennerautobahn AG, Trentino Digitale S.p.A. und Südtiroler Informatik AG, Zentrum für regionale Zusatzrenten, Interbrennero S.p.A., Investitionsbank Trentino-Südtirol AG, Trentino School of Management s.c.a.r.l. und Stiftung Haydn-Orchester Bozen und Trient erhöht.

Die Forderungen aufgrund von Kreditgewährungen zugunsten der Autonomen Provinzen Trient und Bozen oder der von ihnen kontrollierten Gesellschaften für Projekte zur Gebietsentwicklung sind infolge der Rückzahlungen seitens der beiden Autonomen Provinzen

um 26.692.738,70 Euro gesunken.

	VERMÖGENSSTAND ZUM 31.12.2021	VERMÖGENSSTAND ZUM 31.12.2022	DIFFERENZ
Finanzielle Anlagegüter	1.008.551.029,78	999.283.043,39	-9.267.986,39

Umlaufvermögen:

d) Restbestände: Die Restbestände sind bei den Schreibwaren um 23.820,28 Euro und beim elektrischen und hydraulischen Material um 13.521,60 Euro angestiegen. Insgesamt haben sich die Restbestände also um 37.341,88 Euro erhöht.

Als Kriterium für die Bewertung des Lagerbestands wurden die getragenen Kosten – insbesondere die tatsächlichen Kosten – herangezogen.

	VERMÖGENSSTAND ZUM 31.12.2021	VERMÖGENSSTAND ZUM 31.12.2022	DIFFERENZ
Restbestände	110.734,06	148.075,94	37.341,88

e) Forderungen: Es handelt sich vorwiegend um Forderungen aus Abgaben, die dem Betrag der aktiven Rückstände im Titel 1 der Einnahmen (6.931.879,12 Euro) entsprechen. Diese aktiven Rückstände bestehen hauptsächlich aus Forderungen betreffend die Einhebung der Mehrwertsteuer, der Hypothekarsteuer, der Lottoerträge und der Erbschaftssteuer. Diese Forderungen verzeichnen eine geringfügige Abnahme. Insbesondere sind die Forderungen betreffend die Einhebung der Mehrwertsteuer von 126.831,14 Euro auf 119.109,84 Euro, die Forderungen betreffend die Einhebung der Lottoerträge von 7.127.271,18 Euro auf 6.508.280,83 Euro und schließlich die Forderungen betreffend die Einhebung der Hypothekarsteuer von 350.550,19 Euro auf 249.743,75 Euro gesunken. Die Forderungen betreffend die Einhebung der Erbschaftssteuer sind hingegen leicht angestiegen (von 38.426,49 Euro auf 54.744,70 Euro).

Die im Vermögensstand aufscheinenden Forderungen umfassen auch den Posten „Sonstige Forderungen“, die vorwiegend Forderungen gegenüber dem NISF/INPS und den Bediensteten in Höhe von 2.526.354,27 Euro bzw. 783.562,80 Euro in Zusammenhang mit der Entrichtung der Vorschüsse auf die Dienstabfertigung/Abfertigung an das Personal betreffen.

Der Posten „Sonstige Forderungen“ umfasst auch die Forderungen aus Kautionshinterlegungen bei Dritten, die sich auf 9.048,32 Euro belaufen.

	VERMÖGENSSTAND ZUM 31.12.2021	VERMÖGENSSTAND ZUM 31.12.2022	DIFFERENZ
Forderungen	11.858.959,66	10.727.132,81	-1.131.826,85

f) Liquide Mittel: Diese entsprechen den auf dem Schatzamtskonto befindlichen Beträgen in Höhe von 180.755.390,32 Euro, die sowohl das vom Schatzmeister verwaltete Kontokorrent als auch die Sonderbuchführung des einzigen Schatzamts bei der Banca d'Italia umfassen. Mit anderen Worten stellen die auf dem Schatzamtskontokorrent und in der Sonderbuchführung des einzigen Schatzamts befindlichen liquiden Mittel für die Region einen einzigen Fonds für Einzahlungen und Behebungen dar. Das Schatzamt verwaltet die

Behebungen und Einzahlungen zwischen den zwei Konten, die in der Buchhaltung der Region nicht erfasst werden. Bei den liquiden Mitteln ist im Vergleich zum Jahr 2021 eine Verminderung um 26.737.720,94 Euro zu verzeichnen, die der Differenz zwischen dem anfänglichen Kassenbestand (207.493.111,26 Euro) und dem Endkassenbestand (180.755.390,32 Euro) infolge von Einhebungen in Höhe von 381.572.797,47 Euro insgesamt und von Zahlungen in Höhe von 408.310.518,41 Euro insgesamt entspricht, wie in der Tabelle unter Buchst. F) im Detail angegeben wird.

	VERMÖGENSSTAND ZUM 31.12.2021	VERMÖGENSSTAND ZUM 31.12.2022	DIFFERENZ
Liquide Mittel	207.493.111,26	180.755.390,32	-26.737.720,94

Antizipative und transitorische Rechnungsabgrenzung

g) Antizipative und transitorische Rechnungsabgrenzung: Dieser Posten umfasst die aktiven Rechnungsabgrenzungen, die durch noch nicht eingehobene Erträge auf Rechnung Kompetenz entstehen (sie belaufen sich auf insgesamt 13.652,37 Euro und beziehen sich auf die unabhängige Garantie zugunsten der Europäischen Investitionsbank für die volle und pünktliche Erfüllung der Verbindlichkeiten geldlicher Natur seitens der Investitionsbank Trentino-Südtirol AG) sowie die aktiven Abwertungsposten, die aus vorgestreckten Kosten betreffend einen auf zwei Haushaltsjahre fallenden Zeitraum entstehen (sie belaufen sich auf insgesamt 37.474,82 Euro und beziehen sich auf vorgestreckte Mieten). Diese Posten ergeben sich infolge der nachträglichen Buchungen zum Ende des Haushaltsjahrs, durch die der im nachfolgenden Jahr einzuhebende Anteil der Erträge auf Rechnung Kompetenz beziffert und der überschüssige Anteil der Kosten abgezogen und auf das darauf folgende Haushaltsjahr übertragen wird.

	VERMÖGENSSTAND ZUM 31.12.2021	VERMÖGENSSTAND ZUM 31.12.2022	DIFFERENZ
Antizipative und transitorische Rechnungsabgrenzung	34.469,49	51.127,19	16.657,70

PASSIVA

NETTOVERMÖGEN

Ab der Rechnungslegung 2021 gliedert sich das Nettovermögen wie folgt:

- a) Dotationsfonds;
- b) Rücklagen;
- c) Wirtschaftsergebnis des Haushaltsjahrs;
- d) Wirtschaftsergebnisse vorhergehender Haushaltsjahre;
- e) negative Rücklagen für unverfügbare Güter

h) Dotationsfonds der Körperschaft: Er besteht aus der Differenz zwischen Aktiva und Passiva abzüglich des den Rücklagen zugewiesenen Werts.

i) Rücklagen: Die Rücklagen gliedern sich in verfügbare und unverfügbare Rücklagen.

Infolge der Neugestaltung des Vermögensstands scheinen in der Rechnungslegung der Region nur unverfügbare Rücklagen auf, die aus den unverfügbaren Rücklagen für unverfügbare öffentliche Güter und Vermögensgüter sowie für Kulturgüter und aus sonstigen unverfügbaren Rücklagen bestehen.

Die Erstgenannten entsprechen dem Wert der jeweiligen in den Vermögensaktiva eingetragenen unverfügbaren Vermögensgüter und folgen den diesbezüglichen Entwicklungen. Sie sind nämlich infolge der durch die außerordentliche Instandhaltung der unverfügbaren Liegenschaften, die Erhöhung der historischen Anschaffungskosten einiger Posten und den Ankauf beweglicher Güter bewirkten Wertzunahme der unverfügbaren Vermögensgüter der Aktiva gestiegen und um den Wert der Abschreibung des Haushaltsjahres 2022 betreffend dieselben in den Aktiva des Vermögensstands eingetragenen unverfügbaren Vermögensgüter sowie infolge der außerordentlichen Überprüfung der unbeweglichen und der beweglichen Güter durch eine Berichtigung zurückgegangen. Insgesamt verzeichnen sie daher eine Verminderung in Höhe von 828.064,21 Euro.

Die sonstigen unverfügbaren Rücklagen sind infolge des Wertzuwachses der Beteiligungen gemäß dem vorhergehenden Jahresabschluss der jeweiligen Gesellschaft angestiegen.

Der in der Tabelle laut Buchst. I) angegebene Wertzuwachs der Beteiligungen (17.424.752,31 Euro) entspricht der Differenz zwischen dem anfänglichen Wert (531.291.152,37 Euro) und dem Endwert (548.715.904,67 Euro).

Die im Jahr 2022 verzeichnete Wertzunahme der Beteiligungen (17.424.752,31 Euro) ergibt sich aus der positiven Änderung des Wertes des Vermögens von Brennerautobahn AG, Trentino Digitale S.p.A. und Südtiroler Informatik AG, Zentrum für regionale Zusatzrenten, Interbrennero S.p.A., Investitionsbank Trentino-Südtirol AG, Trentino School of Management s.c.a.r.l. und Stiftung Haydn-Orchester Bozen und Trient und bewirkt zugleich eine Zunahme der unverfügbaren Rücklagen in Höhe desselben Betrags.

Der Posten „Wirtschaftsergebnisse vorhergehender Haushaltsjahre“ wurde um 80.849.315,94 Euro reduziert, um den Verlust im Haushaltsjahr 2021 vollständig auszugleichen. Der Posten wurde allerdings um den Betrag der Verminderung der unverfügbaren Rücklagen für unverfügbare öffentliche Güter und Vermögensgüter sowie für Kulturgüter erhöht. Auch die Streichung der passiven Rückstände in Höhe von 59.158.792,76 Euro betreffend die Finanzierung des Umbaus des Justizzentrums Trient hatte die Reduzierung der Verbindlichkeit und die Erhöhung des Postens „Wirtschaftsergebnisse vorhergehender Haushaltsjahre“ zur Folge.

	VERMÖGENSSTAND ZUM 31.12.2021	VERMÖGENSSTAND ZUM 31.12.2022	DIFFERENZ
NETTOVERMÖGEN			
davon Dotationsfonds	614.426.679,97	614.426.679,97	0,00
<i>Kapitalrücklagen</i>	0,00	0,00	0,00
<i>Rücklagen aus Baugenehmigungen</i>	0,00	0,00	0,00
<i>unverfügbare Rücklagen für unverfügbare öffentliche Güter und Vermögensgüter sowie für Kulturgüter</i>	39.406.523,54	38.578.459,33	-828.064,21
<i>sonstige unverfügbare Rücklagen</i>	264.885.488,74	282.310.241,05	17.424.752,31
<i>sonstige verfügbare Rücklagen</i>	0,00	0,00	0,00
<i>Wirtschaftsergebnis des Haushaltsjahrs</i>	-80.849.315,94	-57.149.820,62	23.699.495,32
<i>Wirtschaftsergebnisse vorhergehender Haushaltsjahre</i>	348.779.644,27	327.963.597,97	-20.816.046,30
<i>negative Rücklagen für unverfügbare Güter</i>	0,00	0,00	0,00
NETTOVERMÖGEN INSGESAMT	1.186.999.020,58	1.206.479.157,70	19.480.137,12

Rücklagen für Risiken und Aufwendungen

l) Rücklagen für Risiken und Aufwendungen: Zum 31.12.2021 belaufen sich diese auf 3.958.953,00 Euro, die der Summe des Bestands des Risikofonds für die Leistung von Garantien in Höhe von 2.078.000,00 Euro, dem Anteil des Fonds für die Erneuerung der Tarifverträge des Personals zur Finanzierung der damit zusammenhängenden Mehrausgaben in Höhe von 1.850.000,00 Euro, dem Anteil des Risikofonds für Gerichtsverfahren in Höhe von 25.000,00 Euro und dem Anteil in Höhe von 5.953,00 Euro betreffend die Rückstellung in den Fonds für zweifelhafte Forderungen entsprechen.

Der Fonds für Risiken und Aufwendungen zum 31.12.2022 ist um 1.728.261,00 Euro gesunken, davon 2.000,00 Euro für die Anpassung des Risikofonds für die Leistung von Garantien und 1.746.500,00 Euro infolge der Verwendung des Fonds für die Erneuerung der Tarifverträge. Der Fonds wurde hingegen um 17.600,00 Euro für die Anhebung des Fonds für Gerichtsverfahren und um 2.639,00 Euro für die Anpassung des Fonds für die Abwertung von Forderungen erhöht.

Der Fonds für die Verluste der Gesellschaften mit regionaler Beteiligung wurde nicht in der Wirtschafts- und Vermögensbuchhaltung verbucht, allerdings wurde die Rückstellung in Höhe von 16.259.268,00 Euro in den Fonds für die Verluste der Gesellschaften mit regionaler Beteiligung im Verwaltungsergebnis beibehalten und aktualisiert.

	VERMÖGENSSTAND ZUM 31.12.2021	VERMÖGENSSTAND ZUM 31.12.2022	DIFFERENZ
Rücklagen für Risiken und Aufwendungen	3.958.953,00	2.230.692,00	-1.728.261,00

Abfertigung

m) Abfertigung: Diese Rücklage betrifft den Betrag der Abfertigung für das Personal, der zu Lasten der Verwaltung geht. Im Vergleich zum Vermögensstand zum 31.12.2021 ist dieser Wert um 239.013,51 Euro gesunken.

	VERMÖGENSSTAND ZUM 31.12.2021	VERMÖGENSSTAND ZUM 31.12.2022	DIFFERENZ
Abfertigung	4.099.608,86	3.860.595,35	-239.013,51

Verbindlichkeiten

- n) Finanzierungsverschuldungen: Es sind keine Verbindlichkeiten aufgrund von Finanzierungsoperationen vorhanden.
- o) Verbindlichkeiten gegenüber den Lieferanten, für die Zuweisungen und Beiträge und sonstige Verbindlichkeiten: Sie stellen die Gesamtheit der Verbindlichkeiten der Region dar und entsprechen dem Betrag der passiven Rückstände, d. h. 18.073.039,50 Euro, wie in der Rechnungslegung 2022 eingetragen.
Die Verminderung dieses Postens um 55.237.693,47 Euro ist auf den Rückgang der passiven Rückstände, die vom Anfangswert in Höhe von 73.310.732,97 Euro auf den Endwert in Höhe von 18.073.039,50 Euro gesunken sind.
Wie bereits erwähnt ist diese Veränderung im Wesentlichen auf die Streichung der passiven Rückstände betreffend die Finanzierung des Umbaus des Justizzentrums Trient zurückzuführen.

	VERMÖGENSSTAND ZUM 31.12.2021	VERMÖGENSSTAND ZUM 31.12.2022	DIFFERENZ
Verbindlichkeiten	73.310.732,97	18.073.039,50	-55.237.693,47

Antizipative und transitorische Rechnungsabgrenzung

- p) Antizipative und transitorische Rechnungsabgrenzung: Dieser Posten umfasst die passiven Abwertungsposten, die aus vorgestreckten Erträgen betreffend einen auf zwei Haushaltsjahre fallenden Zeitraum entstehen, die sich auf 16.781,66 Euro belaufen, davon 14.204,58 Euro für die Rückerstattung der jährlichen Konzessionsgebühr und der vorgestreckten Betriebskostenpauschale für die dem Landtag der Autonomen Provinz Trient zum Gebrauch überlassenen Räumlichkeiten und 2.577,08 Euro für die vorgestreckte Pauschale für ordentliche allgemeine Ausgaben für die der Freien Universität Bozen unentgeltlich zum Gebrauch überlassenen Räumlichkeiten. Diese Posten ergeben sich infolge der nachträglichen Buchungen zum Ende des Haushaltsjahrs, durch die der überschüssige Anteil der Kosten abgezogen und auf das darauf folgende Haushaltsjahr übertragen wird. Der Betrag ist im Vergleich zu 2021 unverändert geblieben.

	VERMÖGENSSTAND ZUM 31.12.2021	VERMÖGENSSTAND ZUM 31.12.2022	DIFFERENZ
Antizipative und transitorische Rechnungsabgrenzung	16.781,66	16.781,66	0

ORDNUNGSKONTEN

Im Vergleich zum Bestand zum 31.12.2021 ist der Betrag um insgesamt 4.981.734,25 Euro gesunken.

Diese Änderung ergibt sich aus der Verminderung der Zweckbindungen betreffend künftige Haushaltsjahre – die den Änderungen des gebundenen Mehrjahresfonds des Titels 1 (Laufende

Ausgaben) und des Titels 2 (Ausgaben auf Kapitalkonto) entsprechen – und der Verminderung der von der Region geleisteten Garantien.

Insbesondere sind die Zweckbindungen betreffend künftige Haushaltsjahre um insgesamt 841.734,25 Euro gesunken.

Die Werte betreffend die von Dritten verwendeten Güter der Region sind unverändert geblieben und betreffend die Kunstwerke im Wert von 38.824,38 Euro, die der Bruno-Kessler-Stiftung in Trient als Leihgabe überlassen wurden.

Schließlich ist der Betrag der von der Region geleisteten Garantien um 4.140.000,00 Euro gesunken.

	VERMÖGENSSTAND ZUM 31.12.2021	VERMÖGENSSTAND ZUM 31.12.2022	DIFFERENZ
ORDNUNGSKONTEN			
<i>davon Zweckbindungen betreffend künftige Haushaltsjahre</i>	12.839.578,79	11.997.844,54	-841.734,25
<i>Güter, die Dritten zum Gebrauch überlassen wurden</i>	38.824,38	38.824,38	0,00
<i>an Unternehmen mit Beteiligung der Region geleistete Garantien</i>	17.294.000,00	13.154.000,00	-4.140.000,00
ORDNUNGSKONTEN INSGESAMT	30.172.403,17	25.190.668,92	-4.981.734,25

Gewinn- und Verlustrechnung

Die gemäß Vorlage laut GvD Nr. 118/2011 erstellte Gewinn- und Verlustrechnung enthält auch die Werte des vorhergehenden Haushaltsjahres.

Die positiven und die negativen Wirtschaftsposten werden gemäß dem angewandten Haushaltsgrundsatz betreffend die Wirtschafts- und Vermögensbuchhaltung bewertet (Anlage 4/3 zum GvD Nr. 118/2011).

Die Gewinn- und Verlustrechnung weist ein negatives wirtschaftliches Ergebnis des Haushaltsjahres von 57.149.820,62 auf. Ab der Rechnungslegung 2021 muss der aus der Gewinn- und Verlustrechnung hervorgehende Verlust aufgrund des neu eingeführten Grundsatzes laut Z. 6.3 der Anlage 4/3 durch das Nettovermögen – mit Ausnahme des Dotationsfonds und der unverfügbaren Rücklagen – gedeckt werden, indem der Posten „Wirtschaftsergebnisse vorhergehender Haushaltsjahre“, sofern positiv, und sodann die positiven verfügbaren Rücklagen gekürzt werden. Sofern das Nettovermögen (mit Ausnahme des Dotationsfonds und der unverfügbaren Rücklagen) nicht ausreicht, um den Verlust des Geschäftsjahres zu decken, wird der Restbetrag den nachfolgenden Haushaltsjahren zugeordnet (Wirtschaftsergebnisse vorhergehender Haushaltsjahre, sofern negativ), um dessen Deckung zu gewährleisten.

Der oben genannte Verlust soll demnach durch die Verminderung des Postens „Wirtschaftsergebnisse vorhergehender Haushaltsjahre“ gedeckt werden, der einen positiven Wert aufweist.

Der im Jahr 2021 verzeichnete Verlust in Höhe von 80.849.315,94 Euro wurde durch die Verminderung des Postens „Wirtschaftsergebnisse vorhergehender Haushaltsjahre“ gedeckt.

Das negative Gebarungsergebnis in Höhe von 57.149.820,62 Euro ergibt sich aus dem negativen Saldo der die Haupttätigkeit betreffenden Gebarung (-62.346.507,95 Euro), dem positiven Saldo der Finanzgebarung (9.644.425,41 Euro), dem negativen Saldo der außerordentlichen Posten (-2.269.047,69 Euro) und den Steueraufwendungen (2.178.690,39 Euro).

Die Verbesserung des Gebarungsergebnisses um 23.699.495,32 Euro im Vergleich zu 2021 ist vor allem auf die positive Auswirkung der die Haupttätigkeit betreffenden Gebarung infolge des Rückgangs des unter den negativen Gebarungsbestandteilen eingetragenen Postens „Zuwendungen und Beiträge“ zurückzuführen. Die Einkünfte aus Finanzanlagen sind infolge des Anstiegs der Einkünfte aus Beteiligungen von 5.237.843,74 Euro (2021) auf 9.643.922,28 Euro (2022) sowie der Verminderung des Gesamtbetrags der außerordentlichen Einkünfte und Aufwendungen von 20.000.252,74 Euro (2021) auf -2.269.047,69 Euro angestiegen. Letztere ist auf den Rückgang der außerordentlichen Erträge und den Anstieg der Vermögensverluste zurückzuführen, die teilweise aus der Außergebrauchsetzung nicht vollständig abgeschriebener beweglicher Güter und teilweise aus auf vorhergehende Jahre bezogenen Nachzahlungen an das Personal entstanden sind.

Das Fortbestehen eines beträchtlichen – wenn auch im Vergleich zu 2021 rückgängigen – Verlustes ist auf die Verwendung eines Anteils des Verwaltungsergebnisses in Höhe von 84.875.000,00 Euro zur Finanzierung der laufenden Ausgaben im Rahmen der Finanzbuchhaltung zurückzuführen, dem kein Posten unter den positiven Bestandteilen der Gewinn- und Verlustrechnung entspricht.

Besonders relevant unter den negativen Bestandteilen der ordentlichen Gebarung im oben genannten Posten der laufenden Zuwendungen ist der im Jahr 2022 übernommene Betrag des Beitrags der Provinzen zu den öffentlichen Finanzen betreffend den zu finanzierenden Nettosaldo im Sinne des Art. 79 Abs. 4-*bis* des Sonderstatuts aufgrund des Abkommens zwischen der Region Trentino-Südtirol und den Provinzen Trient und Bozen. Gemäß diesem Abkommen hat die Region im Jahr 2022 einen Anteil des Beitrags der Provinzen zu den öffentlichen Finanzen betreffend den zu finanzierenden Nettosaldo in Höhe von 170.692.738,70 Euro insgesamt (davon 78.374.823,70 Euro als Beitragsanteil für die Autonome Provinz Trient und 92.317.915,00 Euro als Beitragsanteil für die Autonome Provinz Bozen) übernommen, d. h. ca. 114 Mio. Euro weniger im Vergleich zu dem im Jahr 2021 übernommenen Betrag in Höhe von 284.291.482,42 Euro (davon 132.532.272,84 Euro als Beitragsanteil für die Autonome Provinz Trient und 151.759.209,58 Euro als Beitragsanteil für die Autonome Provinz Bozen).

Der positive Saldo der Finanzgebarung (+9.644.425,41 Euro) ergibt sich vor allem aus den Einkünften aus Beteiligungen und hat sich im Vergleich zu 2021 verbessert, da Brennerautobahn AG höhere Dividenden ausgeschüttet hat.

Der Saldo der außerordentlichen Gebarung (-2.269.047,69 Euro) hat sich im Vergleich zum positiven Saldo 2021 (+20.000.252,74 Euro) deutlich verschlechtert.

Diese Verschlechterung ist auf den Rückgang der außerordentlichen Einkünfte (17.684.336,81 Euro) und auf die Erhöhung der außerordentlichen Aufwendungen (4.584.963,62 Euro) zurückzuführen.

Bestandteile der Gewinn- und Verlustrechnung

Positive Gebarungsbestandteile

Einkünfte aus Abgaben: Der Posten umfasst die Einkünfte aus Steuern (Mehrwertsteuer, Hypothekarsteuer, Lottoerträge, Erbschafts- und Schenkungssteuer). Das Gesamtaufkommen von 306.900.254,26 Euro entspricht den Feststellungen des Titels 1 betreffend die Einnahmen aus Abgaben.

	GEWINN- UND VERLUSTRECHNUNG ZUM 31.12.2021	GEWINN- UND VERLUSTRECHNUNG ZUM 31.12.2022	DIFFERENZ
Einkünfte aus Abgaben	359.633.286,61	306.900.254,26	-52.733.032,35

Einkünfte aus Zuwendungen und Beiträgen: Dieser Posten umfasst die Einkünfte aus den laufenden Zuwendungen seitens des Regionalrates in Höhe von 17.284.517,00 Euro aus der Desinvestition der vom Regionalrat in Finanzinstrumente eingesetzten Beträge in Anwendung des Art. 2 des Regionalgesetzes vom 17. Februar 2017, Nr. 1 (Bestimmungen zur Finanzierung des Regionalrates).

	GEWINN- UND VERLUSTRECHNUNG ZUM 31.12.2021	GEWINN- UND VERLUSTRECHNUNG ZUM 31.12.2022	DIFFERENZ
Einkünfte aus Zuwendungen und Beiträgen	39.315.470,07	17.284.517,00	-22.030.953,07

Erträge aus Verkäufen und Leistungen sowie Einkünfte aus öffentlichen Dienstleistungen: Dieser Posten umfasst die Einkünfte aus der Gebarung von Gütern in Höhe von 65.048,06 Euro, insbesondere aus der Überlassung von Liegenschaften zur Nutzung (64.006,14 Euro) und aus der Vermietung sonstiger Liegenschaften (1.041,92 Euro), wie aus der Übersicht laut Buchst. M) dieses Berichts zur Rechnungslegung (Aufstellung der Liegenschaften im Immobilienvermögen der Körperschaft) hervorgeht. Die im Haushaltsjahr 2022 festgestellten Beträge beziehen sich auf den Vertrag betreffend die Überlassung von Räumlichkeiten an den Landtag der Autonomen Provinz Trient (41,92 Euro) und auf die Überlassung der Räumlichkeiten der internen Bar der Region an einen privaten Betreiber (1.000,00 Euro).

	GEWINN- UND VERLUSTRECHNUNG ZUM 31.12.2021	GEWINN- UND VERLUSTRECHNUNG ZUM 31.12.2022	DIFFERENZ
Erträge aus Verkäufen und Leistungen sowie Einkünfte aus öffentlichen Dienstleistungen	400,00	65.048,06	64.648,06

Sonstige verschiedene Erträge und Einkünfte: Der Posten beläuft sich insgesamt auf 9.690.438,15 Euro und umfasst die Rückerstattungen von Ausgaben für das abgeordnete Personal, die Einkünfte aus Erstattungen (im Wesentlichen Rückzahlungen und Eintreibungen) und sonstige nicht näher klassifizierte Einkünfte, die zum Großteil die Beiträge auf die Versicherungsprämien umfassen, die die Versicherungsgesellschaften, die gegen Brandschäden versichern, der regionalen Feuerwehrgasse zu zahlen haben. Die Differenz im Vergleich zu 2021 ergibt sich vor allem aus dem Anstieg der Zuwendungen seitens des Regionalrats betreffend die Einnahmen aus der Anwendung des Regionalgesetzes vom 11. Juli 2014, Nr. 4 in Sachen wirtschaftliche Behandlung und Vorsorgeregulierung der Mitglieder des Regionalrates, die in den – zu gleichen Teilen an die beiden Autonomen Provinzen zu entrichtenden – Fonds zur Unterstützung der Familien und der Beschäftigung fließen und von 1.641.221,24 Euro im Jahr 2021 auf 3.420.511,91 Euro im Jahr 2022 gestiegen sind.

	GEWINN- UND VERLUSTRECHNUNG ZUM 31.12.2021	GEWINN- UND VERLUSTRECHNUNG ZUM 31.12.2022	DIFFERENZ
Sonstige verschiedene Erträge und Einkünfte	7.836.603,18	9.690.438,15	1.853.834,97

Die in der Gewinn- und Verlustrechnung unter den positiven Gebarungsbestandteilen ausgewiesenen Beträge rühren vor allem aus der Finanzbuchhaltung her.

Negative Gebarungsbestandteile

Ankauf von Rohstoffen und/oder Verbrauchsgütern: Dieser Posten umfasst die Kosten für den Ankauf von Papier, Schreib- und Druckwaren, Treibstoffen, Brenn- und Schmierstoffen, EDV-Material, Zeitungen und Zeitschriften, Bürozubehör, Güter für die Abhaltung von Wahlen sowie sonstige Güter und Verbrauchsmaterial und beläuft sich auf 393.652,61 Euro. Der Anstieg dieses Postens wurde teilweise durch den Anstieg der Ausgaben für den Ankauf von Schreibwaren verursacht, die jedoch durch die Eindämmung der Ausgaben für Treibstoffe, Bekleidung, EDV-Material und sonstiges Büromaterial ausgeglichen wurden.

	GEWINN- UND VERLUSTRECHNUNG ZUM 31.12.2021	GEWINN- UND VERLUSTRECHNUNG ZUM 31.12.2022	DIFFERENZ
Ankauf von Rohstoffen und/oder Verbrauchsgütern	379.955,75	393.652,61	13.696,86

Dienstleistungen: Unter diesen Posten, der sich auf insgesamt 10.344.076,93 Euro beläuft, fallen die Kosten für den Ankauf von Dienstleistungen betreffend die Betriebsverwaltung. Dieser negative Gebarungsbestandteil umfasst die Amtsentschädigungen an die institutionellen Organe der Körperschaft, die Vergütungen an das Rechnungsprüfungsorgan, die Ausgaben für die obligatorische Weiterbildung, die Versorgung und Gebühren (für Telefon, Zugang zu Datenbanken und Online-Veröffentlichungen, Strom, Wasser, Gas), die Ausgaben für die ordentliche Instandhaltung und Reparatur unbeweglicher Güter, für professionelle und spezialisierte Dienstleistungen (im Wesentlichen für rechtlichen Beistand und Aufträge an Freiberufler für Studien- und Forschungsarbeiten), die Ausgaben für Hilfsdienste wie z. B. Aufsichts-, Wach- und Sicherheitsdienste, Putz- und Reinigungsdienste, Transporte, Umzüge und Trägerarbeiten, die Ausgaben für sonstige Dienste wie z. B. die Abhaltung von Wahlen, die Ausgaben für finanzielle Dienste betreffend vor allem den Schatzamtsdienst, die Ausgaben für Kommissionen und Beiräte der Körperschaft, die Ausgaben für ärztliche Kontrollen sowie die Ausgaben für allgemeine Verwaltungsdienste wie z. B. Postgebühren oder Druck- und Einbindekosten. Die Ausgaben sind um 1.056.535,19 Euro angestiegen, was im Wesentlichen mit den höheren Kosten für Strom, Telefon und andere Hilfsdienste zusammenhängt.

	GEWINN- UND VERLUSTRECHNUNG ZUM 31.12.2021	GEWINN- UND VERLUSTRECHNUNG ZUM 31.12.2022	DIFFERENZ
Dienstleistungen	9.287.541,74	10.344.076,93	1.056.535,19

Verwendung von Gütern Dritter: Unter diesen Posten fallen die Kosten für das Anmieten von Liegenschaften, Mietgebühren für Hardware, Benutzerlizenzen für Software, Mietgebühren für Anlagen und Geräte. Der Gesamtbetrag macht 1.385.612,70 Euro aus.

	GEWINN- UND VERLUSTRECHNUNG ZUM 31.12.2021	GEWINN- UND VERLUSTRECHNUNG ZUM 31.12.2022	DIFFERENZ
Verwendung von Gütern Dritter	1.328.195,58	1.385.612,70	57.417,12

Zuwendungen und Beiträge: Der Gesamtbetrag macht 348.068.793,36 Euro aus. Der Hauptposten dieses negativen Bestandteils umfasst die laufenden Zuwendungen in Höhe von 322.293.977,77 Euro, die aus den oben angeführten Gründen im Vergleich zu 2021 (434.060.213,47 Euro) gesunken sind. Die laufenden Zuwendungen betreffen zum Großteil öffentliche Verwaltungen, insbesondere das Ministerium für Wirtschaft und Finanzen (170.692.738,70 Euro), die beiden Autonomen Provinzen (108.674.038,14 Euro), die Gemeinden (3.123.592,78 Euro) und den Regionalrat (26.269.510,00 Euro). Die Zuwendungen an das Ministerium für Wirtschaft und Finanzen bestehen vor allem aus der Überweisung des von der Region für die Provinzen übernommenen Anteils des Beitrags zu den öffentlichen Finanzen betreffend den zu finanzierenden Nettosaldo (170.692.738,70 Euro, davon 78.374.823,70 Euro als Beitragsanteil für die Autonome Provinz Trient und 92.317.915,00 Euro als Beitragsanteil für die Autonome Provinz Bozen). Die weiteren laufenden Zuwendungen betreffen hauptsächlich Unternehmen, private Sozialeinrichtungen und Familien (7.627.791,65

Euro) sowie Stiftungen (3.400.000,00 Euro - Stiftung Haydn).

Zu diesem Bestandteil gehören auch die Investitionsbeiträge an öffentliche Verwaltungen – im Wesentlichen an die beiden Autonomen Provinzen und die Gemeinden – in Höhe von 25.636.138,54 Euro.

	GEWINN- UND VERLUSTRECHNUNG ZUM 31.12.2021	GEWINN- UND VERLUSTRECHNUNG ZUM 31.12.2022	DIFFERENZ
Zuwendungen und Beiträge	460.634.633,72	348.068.793,36	-112.565.840,36

Personal: Dieser Posten umfasst die für die Bediensteten bestrittenen Kosten (Besoldung, Überstunden, Zulagen, Vorsorge- und Versicherungsbeiträge zu Lasten der Körperschaften, Rückstellungen für das Personal, Abfertigungen u. dgl.), die im Rahmen der Finanzbuchhaltung liquidiert werden. Der Posten beläuft auf insgesamt 32.702.138,93 Euro, umfasst jedoch nicht die IRAP, die unter den Posten „Steuern“ fällt.

	GEWINN- UND VERLUSTRECHNUNG ZUM 31.12.2021	GEWINN- UND VERLUSTRECHNUNG ZUM 31.12.2022	DIFFERENZ
Personal	33.720.408,75	32.702.138,93	-1.018.269,82

Abschreibungen und Abwertungen: Der Posten umfasst im Wesentlichen die Abschreibungsanteile betreffend die von Drittanbietern erworbene Software und jene betreffend verfügbare und unverfügbare Güter. Die Zunahme der Abschreibungen ist auf die Anwendung des neuen Grundsatzes laut Z. 6.3 der Anlage 4/3 zum GvD Nr. 118/2011 zurückzuführen, laut dem die unverfügbare Rücklage für die abzuschreibenden öffentlichen Güter und Vermögensgüter im Nachtragshaushalt jährlich um den Wert der jährlichen Abschreibung gekürzt wird, wobei die verfügbaren Rücklagen oder der Posten „Wirtschaftsergebnisse vorhergehender Haushaltsjahre“ zu erhöhen sind, nachdem die „negativen Rücklagen für unverfügbare Güter“ und die Verluste des Geschäftsjahres gedeckt wurden. Dadurch entfällt die Neutralisierung der Abschreibungen in der Gewinn- und Verlustrechnung, die bis zur Rechnungslegung 2020 durch eine Berichtigung der durch die Abschreibung entstehenden Kosten erfolgte. Somit wirken sich diese Kosten zur Gänze – und nicht nur (wie in der Vergangenheit) in Bezug auf die Abschreibung für Software und verfügbare Güter – auf das Wirtschaftsergebnis der Region aus.

Dieser Posten umfasst die Rücklage in den Fonds für die Abwertung von Forderungen in Höhe von 2.639,00 Euro.

	GEWINN- UND VERLUSTRECHNUNG ZUM 31.12.2021	GEWINN- UND VERLUSTRECHNUNG ZUM 31.12.2022	DIFFERENZ
Abschreibungen und Abwertungen	1.370.104,78	1.362.499,30	-7.605,48

Änderungen bei den Restbeständen von Rohstoffen und/oder Verbrauchsgütern: Dieser Posten entspricht der Differenz zwischen dem Ausgangs- und dem Endwert der Restbestände von Verbrauchsgütern (Verbrauchsmaterial für die Bürotätigkeit und technisches Material). Er beläuft sich auf -37.341,88 Euro.

	GEWINN- UND VERLUSTRECHNUNG ZUM 31.12.2021	GEWINN- UND VERLUSTRECHNUNG ZUM 31.12.2022	DIFFERENZ
Änderungen bei den Restbeständen von Rohstoffen und/oder Verbrauchsgütern	4.914,21	-37.341,88	-42.256,09

Rückstellungen in die Risikofonds: Dieser Posten ist um 17.600,00 Euro angestiegen, was dem zur Erhöhung des Fonds für Gerichtsverfahren zurückgelegten Betrag entspricht.

	GEWINN- UND VERLUSTRECHNUNG ZUM 31.12.2021	GEWINN- UND VERLUSTRECHNUNG ZUM 31.12.2022	DIFFERENZ
Rückstellungen in die Risikofonds	0,00	17.600,00	17.600,00

Sonstige Rückstellungen: Dieser Posten umfasst den zurückgelegten Anteil des Verwaltungsergebnisses für potentielle Risiken und künftige Kosten in Höhe von 103.500,00 Euro betreffend den Fonds für die Erneuerung der Tarifverträge des Personals zur Finanzierung der damit zusammenhängenden Mehrausgaben.

Für den Fonds für die Erneuerung der Tarifverträge des Personals zur Finanzierung der damit zusammenhängenden Mehrausgaben wurden im Haushaltsvoranschlag 2022 950.000,00 Euro angesetzt.

Im Rahmen des Nachtragshaushalts wurde der Fonds um 2.610.000,00 Euro bei gleichzeitiger Anwendung des entsprechenden anlässlich der Rechnungslegung 2021 zurückgelegten Anteils in Höhe von 1.850.000,00 und der neuen Ausgabenermächtigung in Höhe von 760.000,00 Euro laut Art. 10 Abs. 1 Buchst. a) des Regionalgesetzes vom 1. August 2022, Nr. 5 betreffend den Nachtragshaushalt erhöht.

Mit Beschluss vom 7.12.2021, Nr. 206 wurde ein Anteil des Fonds für das Haushaltsjahr 2022 in Höhe von 3.456.500,00 Euro infolge der Unterzeichnung des Teilabkommens für die Erneuerung des Tarifvertrags betreffend das nicht im Führungsrang eingestufte Personal – Dreijahreszeitraum 2019-2021 (rechtlicher und wirtschaftlicher Teil) verwendet.

Der Betrag zum 31.12.2022 in Höhe von 103.500,00 Euro betrifft die Erneuerung des Tarifvertrags für die Führungskräfte.

	GEWINN- UND VERLUSTRECHNUNG ZUM 31.12.2021	GEWINN- UND VERLUSTRECHNUNG ZUM 31.12.2022	DIFFERENZ
Sonstige Rückstellungen	1.866.000,00	103.500,00	-1.762.500

Sonstige betriebliche Aufwendungen: Dieser Posten umfasst die Register- und die Stempelsteuer, die Abgaben für die Müllentsorgung, die Kraftfahrzeugsteuer, die Liegenschaftssteuer, Haftpflichtversicherungsprämien auf bewegliche und unbewegliche Güter, Versicherungsprämien gegen Schäden sowie die Rückerstattungskosten für das abgeordnete Personal. Der Posten beläuft sich insgesamt auf 1.946.233,47 Euro. Es ist ein Rückgang um 338.603,99 Euro zu verzeichnen, der zum größten Teil dem Rückgang der Rückerstattungskosten für das abgeordnete Personal zu verdanken ist.

	GEWINN- UND VERLUSTRECHNUNG ZUM 31.12.2021	GEWINN- UND VERLUSTRECHNUNG ZUM 31.12.2022	DIFFERENZ
Sonstige betriebliche Aufwendungen	2.284.837,46	1.946.233,47	-338.603,99

Die in der Gewinn- und Verlustrechnung unter den negativen Gebarungsbestandteilen ausgewiesenen Beträge rühren hauptsächlich aus der Finanzbuchhaltung her und wurden zur Darlegung der korrekten wirtschaftlichen Kompetenz des Haushaltsjahrs ergänzt und berichtigt. Die wesentlichen Unterschiede im Vergleich zur Finanzbuchhaltung sind auf die oben erläuterten Bewegungen der Lagerbestände, auf die Rückstellung in den Fonds für die Abwertung von Forderungen, auf den im Nachtragshaushalt verzeichneten Abschreibungsanteil und auf die Rückstellung des jährlichen Betrags für die Dienstabfertigung des Personals zu Lasten der Verwaltung zurückzuführen.

Einkünfte aus Finanzanlagen und Finanzierungsaufwendungen

Einkünfte aus Finanzanlagen und Finanzierungsaufwendungen: Sie umfassen die Einkünfte aus Beteiligungen sowie sonstige Einkünfte aus Finanzanlagen und Finanzierungsaufwendungen. Erstere entsprechen den von den kontrollierten Gesellschaften und von den Gesellschaften mit Beteiligung der Region ausgeschütteten Dividenden in Höhe von 56.226,78 Euro bzw. 9.587.695,50 Euro, die im Vergleich zu 2021 einen Anstieg verzeichnen, weil die Brennerautobahn AG höhere Dividenden ausgeschüttet hat; die sonstigen Einkünfte aus Finanzanlagen bestehen aus den Aktivzinsen von Schatzamtskonten in Höhe von 47,25 Euro und den aktiven Verzugszinsen in Höhe von 455,88 Euro. Es bestehen keine Finanzierungsaufwendungen in Form von passiven Verzugszinsen. Der Gesamtbetrag dieses Postens macht 9.644.425,41 Euro aus

	GEWINN- UND VERLUSTRECHNUNG ZUM 31.12.2021	GEWINN- UND VERLUSTRECHNUNG ZUM 31.12.2022	DIFFERENZ
Einkünfte aus Finanzanlagen und Finanzierungsaufwendungen	5.237.964,43	9.644.425,41	4.406.460,98

Wertberichtigung betreffend Finanzanlagen

Wertberichtigung betreffend Finanzanlagen: Der Posten ist gleich null, weil es keine Vermögensminderungen der Gesellschaften gab. Wie im Jahr 2021 sind im Jahr 2022 demnach keine Kosten für Abwertungen entstanden

	GEWINN- UND VERLUSTRECHNUNG ZUM 31.12.2021	GEWINN- UND VERLUSTRECHNUNG ZUM 31.12.2022	DIFFERENZ
Wertberichtigung betreffend Finanzanlagen	0,00	0,00	0,00

Außerordentliche Einkünfte und Aufwendungen

Außerordentliche Einkünfte und Aufwendungen: Dieser Posten besteht aus den außerordentlichen Einkünften und nicht bestehenden Passiva, die sich zum Großteil aus der Verminderung des Fonds für die Abfertigung (624.763,51Euro), aus der Verminderung infolge der Überprüfung der Abschreibungsfonds (221.793,52 Euro), aus der Verminderung des Risikofonds für die Leistung von Garantien (2.000,00 Euro), aus der Verminderung des Fonds für die Erneuerung des Tarifvertrags (558.800,00 Euro), aus der Streichung der passiven

Rückstände des Titels 1 („Laufende Ausgaben“) in Höhe von 1.247.925,68 Euro, aus der Streichung der passiven Rückstände des Titels 2 „Ausgaben auf Kapitalkonto“ – ausgenommen die Direktausgabe – in Höhe von 48.095,29 Euro und aus den durch die Veräußerung von Fahrzeugen erzielten Vermögensgewinnen in Höhe von 6.730,00 Euro ergeben.

Dieser Posten umfasst auch außerordentliche Aufwendungen und nicht bestehende Aktiva, die sich vor allem aus den auf vorhergehende Jahre bezogenen Nachzahlungen an das Personal in Höhe von 4.081.116,78 Euro und aus der Streichung der aktiven Rückstände des Titels 1 „Laufende Einnahmen aus Abgaben, Beiträgen und Ausgleichen“, des Titels 2 „Laufende Zuwendungen“ und des Titels 3 „Außersteuerliche Einnahmen“ in Höhe von 475.300,87 Euro ergeben. Außerdem sind Vermögensverluste in Höhe von 132.905,52 Euro zu verzeichnen, die aus der Außergebrauchsetzung nicht vollständig abgeschriebener beweglicher Güter entstanden sind.

Der Saldo der außerordentlichen Gebarung ist negativ (-2.269.047,69 Euro).

	GEWINN- UND VERLUSTRECHNUNG ZUM 31.12.2021	GEWINN- UND VERLUSTRECHNUNG ZUM 31.12.2022	DIFFERENZ
Außerordentliche Einkünfte	20.394.444,82	2.710.108,01	-17.684.336,81
Außerordentliche Aufwendungen	394.192,08	4.979.155,70	4.584.963,43

Steuern

Steuern: Die auf die wirtschaftliche Kompetenz des Haushaltsjahrs bezogene IRAP beläuft sich auf 2.178.690,39 Euro und weist einen leichten Anstieg im Vergleich zu dem im Haushaltsjahr 2021 verzeichneten Betrag auf.

	GEWINN- UND VERLUSTRECHNUNG ZUM 31.12.2021	GEWINN- UND VERLUSTRECHNUNG ZUM 31.12.2022	DIFFERENZ
Steuern	1.996.700,98	2.178.690,39	181.989,41

Anlage 1) zum Bericht zur Rechnungslegung 2022

LISTE DER DINGLICHEN NUTZUNGSRECHTE UND ENTSPRECHENDE ERLÄUTERUNGEN

AMTSSITZ	ADRESSE	Katasterdaten	A/2-BLATT
AMTSGEBÄUDE DER REGION IN TRIENT	Via Gazzoletti 2	Bp. 4832 (B.E. 1-2-3)	*** Keine Eintragung ***
			B-BLATT
			Region Trentino-Südtirol - Anteil 1/1 09.08.1957 - T.Z. 1414/1 EINVERLEIBUNG EIGENTUMSRECHT zu 1/1 betrifft Bp. 4832
			C-BLATT
			01.09.1938 - T.Z. 1586/314 EINVERLEIBUNG REALLAST Bonifizierungsbeitrag zu Lasten Bp. 4832, Gp. 1955/20, Gp. 1955/24, Gp. 1955/25 kgl.D. vom 13.02.1933, Nr. 215 08.07.1950 - T.Z. 1250/1 ANMERKUNG Auf der Fläche des Grundstücks ist es untersagt, Änderungen, Neubauten, Umbauten oder jegliche Neuerungen vorzunehmen, ohne im Voraus die offizielle Genehmigung des Bildungsministeriums durch das zuständige Denkmalamt Trient einzuholen. zu Lasten Bp. 4832

AMTSSITZ	ADRESSE	Katasterdaten	A/2-BLATT
<p>AMTSGEBÄUDE DER REGION IN TRIENT</p>	<p>Via Gazzoletti 2</p>	<p>Gp. 1955/20</p>	<p>20.12.1939 - T.Z. 2185/1 ERSICHTLICHMACHUNG DIENSTBARKEIT Wasserleitung für den Durchfluss des öffentlichen Gewässers des Adigetto auf den Parzellen sowie der aus zwei Widerlagern und einem Gewölbe bestehende Bau, mit der Auflage zu jeder Zeit und in jeder Situation für dessen Instandhaltung sorgen zu können, ohne dass der Eigentümer des belasteten Grundstücks Vergütungen und Entschädigungen dafür verlangen darf. zu Gunsten Gp. 1955/20, Gp. 1955/24 zu Lasten Bp. 3202/3</p> <p>20.12.1939 - T.Z. 2185/2 ERSICHTLICHMACHUNG DIENSTBARKEIT Wasserleitung für den Durchfluss des öffentlichen Gewässers des Adigetto auf den Parzellen sowie der aus zwei Widerlagern und einem Gewölbe bestehende Bau, mit der Auflage zu jeder Zeit und in jeder Situation für dessen Instandhaltung sorgen zu können, ohne dass der Eigentümer des belasteten Grundstücks Vergütungen und Entschädigungen dafür verlangen darf, für das belastete Grundstück zulasten des Teils der gelöschten Bp. 3202/4 mit Ersichtlichmachung T.Z. 5516/1998. zu Gunsten Gp. 1955/20, Gp. 1955/24 zu Lasten Bp. 3202/2</p> <p>20.12.1939 - T.Z. 2185/3 ERSICHTLICHMACHUNG DIENSTBARKEIT Wasserleitung für den Durchfluss des öffentlichen Gewässers des Adigetto auf den Parzellen sowie der aus zwei Widerlagern und einem Gewölbe bestehende Bau, mit der Auflage zu jeder Zeit und in jeder Situation für dessen Instandhaltung sorgen zu können, ohne dass der Eigentümer des belasteten Grundstücks Vergütungen und Entschädigungen dafür verlangen darf, zulasten des Teils. zu Gunsten Gp. 1955/20, Gp. 1955/24 zu Lasten Bp. 3202/1</p>
			<p>B-BLATT</p>
			<p>Region Trentino-Südtirol - Anteil 1/1 09.08.1957 - T.Z. 1414/1 EINVERLEIBUNG EIGENTUMSRECHT zu 1/1 betrifft Gp. 1955/20</p>
			<p>C-BLATT</p>
			<p>01.09.1938 - T.Z. 1586/314 EINVERLEIBUNG REALLAST Bonifizierungsbeitrag zu Lasten Bp. 4832, Gp. 1955/20, Gp. 1955/24, Gp. 1955/25 kgl.D. vom 13.02.1933, Nr. 215</p> <p>12.09.1959 - T.Z. 2176/1 ANMERKUNG Auf der Fläche des Grundstücks ist es untersagt, Neubauten zu errichten oder jegliche raumplanerische Neuerung vorzunehmen, ohne im Voraus die offizielle Genehmigung des Bildungsministeriums durch das zuständige Amt für Denkmäler und Galerien der Provinzen Trient und Bozen mit Sitz Trient einzuholen. zu Lasten Gp. 1955/20, Gp. 1955/24, Gp. 1955/25</p> <p>12.06.1974 - T.Z. 2110/5 EINVERLEIBUNG DIENSTBARKEIT Durchgang zu Fuß und mit Fahrzeugen auf einem 4 m breiten Streifen laut beigelegtem Lageplan zu Lasten Gp. 1955/20 zu Gunsten Bp. 3202/5, Gp. 1955/60, Gp. 1955/64, Gp. 1955/65, Gp. 1955/66 Vertrag vom 14.01.1974</p> <p>12.06.1974 - T.Z. 2110/6 EINVERLEIBUNG DIENSTBARKEIT Durchgang zu Fuß und mit Fahrzeugen auf einem 4 m breiten Streifen laut beigelegtem Lageplan ausschließlich für das herrschende Grundstück zu Lasten Gp. 1955/20 zu Gunsten Bp. 3202/2 Vertrag vom 14.01.1974</p>

AMTSSITZ	ADRESSE	Katasterdaten	A/2-BLATT
<p>AMTSGEBÄUDE DER REGION IN TRIENT</p>	<p>Via Gazzoletti 2</p>	<p>Gp. 1955/24</p>	<p>20.12.1939 - T.Z. 2185/1 ERSICHTLICHMACHUNG DIENSTBARKEIT Wasserleitung für den Durchfluss des öffentlichen Gewässers des Adigetto auf den Parzellen sowie der aus zwei Widerlagern und einem Gewölbe bestehende Bau, mit der Auflage zu jeder Zeit und in jeder Situation für dessen Instandhaltung sorgen zu können, ohne dass der Eigentümer des belasteten Grundstücks Vergütungen und Entschädigungen dafür verlangen darf. zu Gunsten Gp. 1955/20, Gp. 1955/24 zu Lasten Bp. 3202/3</p> <p>20.12.1939 - T.Z. 2185/2 ERSICHTLICHMACHUNG DIENSTBARKEIT Wasserleitung für den Durchfluss des öffentlichen Gewässers des Adigetto auf den Parzellen sowie der aus zwei Widerlagern und einem Gewölbe bestehende Bau, mit der Auflage zu jeder Zeit und in jeder Situation für dessen Instandhaltung sorgen zu können, ohne dass der Eigentümer des belasteten Grundstücks Vergütungen und Entschädigungen dafür verlangen darf, für das belastete Grundstück zulasten des Teils der gelöschten Bp. 3202/4 mit Ersichtlichmachung T.Z. 5516/1998. zu Gunsten Gp. 1955/20, Gp. 1955/24 zu Lasten Bp. 3202/2</p> <p>20.12.1939 - T.Z. 2185/3 ERSICHTLICHMACHUNG DIENSTBARKEIT Wasserleitung für den Durchfluss des öffentlichen Gewässers des Adigetto auf den Parzellen sowie der aus zwei Widerlagern und einem Gewölbe bestehende Bau, mit der Auflage zu jeder Zeit und in jeder Situation für dessen Instandhaltung sorgen zu können, ohne dass der Eigentümer des belasteten Grundstücks Vergütungen und Entschädigungen dafür verlangen darf, zulasten des Teils. zu Gunsten Gp. 1955/20, Gp. 1955/24 zu Lasten Bp. 3202/1</p>
			B-BLATT
			<p>Region Trentino-Südtirol - Anteil 1/1 09.08.1957 - T.Z. 1414/1 EINVERLEIBUNG EIGENTUMSRECHT zu 1/1 betrifft Gp. 1955/24</p>
			C-BLATT
			<p>01.09.1938 - T.Z. 1586/314 EINVERLEIBUNG REALLAST Bonifizierungsbeitrag zu Lasten Bp. 4832, Gp. 1955/20, Gp. 1955/24, Gp. 1955/25 kgl.D. vom 13.02.1933, Nr. 215</p> <p>12.09.1959 - T.Z. 2176/1 ANMERKUNG Auf der Fläche des Grundstücks ist es untersagt, Neubauten zu errichten oder jegliche raumplanerische Neuerung vorzunehmen, ohne im Voraus die offizielle Genehmigung des Bildungsministeriums durch das zuständige Amt für Denkmäler und Galerien der Provinzen Trient und Bozen mit Sitz Trient einzuholen. zu Lasten Gp. 1955/20, Gp. 1955/24, Gp. 1955/25</p>

AMTSSITZ	ADRESSE	Katasterdaten	A/2-BLATT
AMTSGEBÄUDE DER REGION IN TRIENT	Via Gazzoletti 2	Gp. 1955/25	*** Keine Eintragung ***
			B-BLATT
			Region Trentino--Südtirol - Anteil 1/1 09.08.1957 - T.Z. 1414/1 EINVERLEIBUNG EIGENTUMSRECHT zu 1/1 betrifft Gp. 1955/25
			C-BLATT
			01.09.1938 - T.Z. 1586/314 EINVERLEIBUNG REALLAST Bonifizierungsbeitrag zu Lasten Bp. 4832, Gp. 1955/20, Gp. 1955/24, Gp. 1955/25 kgI.D. vom 13.02.1933, Nr. 215
			12.09.1959 - T.Z. 2176/1 ANMERKUNG Auf der Fläche des Grundstücks ist es untersagt, Neubauten zu errichten oder jegliche raumplanerische Neuerung vorzunehmen, ohne im Voraus die offizielle Genehmigung des Bildungsministeriums durch das zuständige Amt für Denkmäler und Galerien der Provinzen Trient und Bozen mit Sitz Trient einzuholen. zu Lasten Gp. 1955/20, Gp. 1955/24, Gp. 1955/25

AMTSSITZ	ADRESSE	Katasterdaten	A/2-BLATT
AMTSGEBÄUDE DER REGION IN TRIENT	Via Gazzoletti 2	Gp. 1955/62	*** Keine Eintragung ***
			B-BLATT
			Region Trentino-Südtirol - unverfügbares Vermögen - Anteil 1/1 18.01.1971 - T.Z. 164/1 EINVERLEIBUNG EIGENTUMSRECHT zu 1/1 betrifft Gp. 1955/62
			C-BLATT
			01.09.1938 - T.Z. 1586/608 EINVERLEIBUNG REALLAST Bonifizierungsbeitrag zu Lasten Gp. 1955/62, Gp. 1955/63, Gp. 2759/14 kgI.D. vom 13.02.1933, Nr. 215
			09.11.1962 - T.Z. 2426/1 ANMERKUNG Auf der Fläche dürfen eventuelle Neubauten nicht höher als 18,70 m über Boden errichtet werden. zu Lasten Gp. 1955/62, Gp. 1955/63, Gp. 2759/14

AMTSSITZ	ADRESSE	Katasterdaten	A/2-BLATT
AMTSGEBÄUDE DER REGION IN TRIENT	Via Gazzoletti 2	Gp. 1955/63	*** Keine Eintragung ***
			B-BLATT
			Region Trentino-Südtirol - unverfügbares Vermögen - Anteil 1/1 18.01.1971 - T.Z. 164/1 EINVERLEIBUNG EIGENTUMSRECHT zu 1/1 betrifft Gp. 1955/63
			C-BLATT
			01.09.1938 - T.Z. 1586/608 EINVERLEIBUNG REALLAST Bonifizierungsbeitrag zu Lasten Gp. 1955/62, Gp. 1955/63, Gp. 2759/14 kgl.D. vom 13.02.1933, Nr. 215
			09.11.1962 - T.Z. 2426/1 ANMERKUNG Auf der Fläche dürfen eventuelle Neubauten nicht höher als 18,70 m über Boden errichtet werden. zu Lasten Gp. 1955/62, Gp. 1955/63, Gp. 2759/14

AMTSSITZ	ADRESSE	Katasterdaten	A/2-BLATT
AMTSGEBÄUDE DER REGION IN TRIENT	Via Gazzoletti 2	Gp. 2759/14	16.11.1949 - T.Z. 1611/1 ERSICHTLICHMACHUNG DIENSTBARKEIT Bereits bestehende Wasserleitung für den Durchfluss des öffent- lichen Gewässers des Adigetto auf dem belasteten Grundstück in dem aus zwei Widerlagern und einem Gewölbe bestehenden Bau, mit der Auflage, dass die Berechtigten zu jeder Zeit und in jeder Situation für dessen Instandhaltung sorgen können, ohne dass der Eigentümer der Liegenschaft Vergütungen und Entschädigungen dafür verlangen darf, und dass auf der Struktur dieses Baus keine Lasten oder etwaige Bauten errichtet werden, die dessen Trag- fähigkeit überschreiten oder sonstige Schäden am Bau verur- sachen laut Z. 6) des Vertrags. zu Gunsten Gp. 2759/14 zu Lasten Bp. 3747
			B-BLATT
			Region Trentino-Südtirol - unverfügbares Vermögen - Anteil 1/1 18.01.1971 - T.Z. 164/1 EINVERLEIBUNG EIGENTUMSRECHT zu 1/1 betrifft Gp. 2759/14
			C-BLATT
			01.09.1938 - T.Z. 1586/608 EINVERLEIBUNG REALLAST Bonifizierungsbeitrag zu Lasten Gp. 1955/62, Gp. 1955/63, Gp. 2759/14 kgl.D. vom 13.02.1933, Nr. 215
			18.11.1941 - T.Z. 2066/1 EINVERLEIBUNG DIENSTBARKEIT Bereits bestehende Wasserleitung für den Durchfluss des öffent- lichen Gewässers des Adigetto entsprechend den eingetragenen Auflagen und Bedingungen laut vorgenanntem Vertrag zu Lasten Gp. 2759/14 zu Gunsten Gp. 2759/6, Gp. 2882 Vertrag vom 05.09.1941
			09.11.1962 - T.Z. 2426/1 ANMERKUNG Auf der Fläche dürfen eventuelle Neubauten nicht höher als 18,70 m über Boden errichtet werden. zu Lasten Gp. 1955/62, Gp. 1955/63, Gp. 2759/14

AMTSSITZ	ADRESSE	Katasterdaten	A/2-BLATT
<p>EHEM. KATASTER- UND GRUNDBUCHSAMT ROVERETO</p>	<p>Via Tartarotti 24</p>	<p>Bp. 155/1 (B.E. 2-3-4-5)</p>	<p>1902 - PROTOKOLL 689/31 ERSICHTLICHMACHUNG DIENSTBARKEIT Möglichkeit der Wasserhebung zu Gunsten Bp. 155/1 zu Lasten Gp. 2218</p> <p>15.05.1903 - T.Z. 426/1 ERSICHTLICHMACHUNG DIENSTBARKEIT Rang seit 03.05.1900 Lieferung von Trinkwasser aus den Verteilungsrohren mit zwei Wasserhähnen zu 28,28 Liter pro Minute zu Gunsten Bp. 155/1 zu Lasten Bp.821, Bp. 932</p> <p>29.04.1907 - T.Z. 654/1 ERSICHTLICHMACHUNG DIENSTBARKEIT Dachvorsprung, Kanalinstandhaltung laut Z. 1 a) b), 3 und 4 der Urkunde zu Gunsten Bp. 154/1, 155/1 zu Lasten Bp.156 m.A. 4, Bp. 156 m.A. 14</p> <p>28.12.1976 - T.Z. 2754/20 ERSICHTLICHMACHUNG DIENSTBARKEIT a) Dulden eines Tanks für Heizöl gemäß Angabe in blauer Farbe im Lageplan b) Zutritt zwecks Be- und Entladen sowie Instandhaltung des Heizöltanks zu Gunsten Bp. 155/1 zu Lasten Bp. 155/6</p> <p>28.12.1976 - T.Z. 2754/21 ERSICHTLICHMACHUNG DIENSTBARKEIT Dachgesims und Balkone mit jeweiligem Ausblick zu Lasten des Hofraums des belasteten Grundstücks zu Gunsten Bp. 155/1 zu Lasten Bp. 155/6</p> <p>11.08.1978 - T.Z. 1612/6 ERSICHTLICHMACHUNG DIENSTBARKEIT Durchgang zwecks Instandhaltung des herrschenden Grundstücks zu Gunsten Bp. 155/1 zu Lasten Bp. 155/4</p> <p>11.08.1978 - T.Z. 1612/19 ERSICHTLICHMACHUNG DIENSTBARKEIT Durchgang zwecks Instandhaltung des herrschenden Grundstücks zu Gunsten Bp. 155/1 zu Lasten Bp. 155/6</p> <p>11.08.1978 - T.Z. 1612/20 ERSICHTLICHMACHUNG DIENSTBARKEIT Durchgang zwecks Instandhaltung des herrschenden Grundstücks zu Gunsten Bp. 155/1 zu Lasten Bp. 155/2 Teil</p>
			<p>B-BLATT</p>
			<p>Region Trentino-Südtirol - unverfügbares Vermögen - Anteil 1/1 28.12.1976 - T.Z. 2754/5 EINVERLEIBUNG EIGENTUMSRECHT zu 1/1 betrifft Bp. 155/1</p>

AMTSSITZ	ADRESSE	Katasterdaten	C-BLATT
<p>EHEM. KATASTER- UND GRUNDBUCHSAMT ROVERETO</p>	<p>Via Tartarotti 24</p>	<p>Bp. 155/1 (B.E. 2-3-4-5)</p>	<p>29.04.1907 - T.Z. 64/5 EINVERLEIBUNG DIENSTBARKEIT Vorsprung der Fensterüberdachungen laut Z. 2 der Urkunde zu Lasten Bp. 155/1 zu Gunsten Bp. 156 m.A. 1, Bp. 156 m.A. 2, Bp. 156 m.A. 3, Bp. 156 m.A. 4, Bp. 156 m.A. 5, Bp. 156 m.A. 6, Bp. 156 m.A. 14, Bp. 156 m.A. 16, Bp. 156 m.A. 17, Bp. 156 m.A. 18, Bp. 156 m.A. 19 Urkunde vom 05.03.1907, Urkunde vom 30.03.1907</p> <p>04.07.1951 - T.Z. 808/2 ANMERKUNG direkte Denkmalschutzbindung im Sinne des Gesetzes vom 1.06.1939, Nr. 1089 zu Lasten Bp. 155/1</p> <p>28.12.1976 - T.Z. 2754/11 EINVERLEIBUNG DIENSTBARKEIT Durchgang und Durchfahrt gemäß Angabe in roter Farbe im Lageplan; zulasten des Laubengangs zu Lasten Bp. 155/1 zu Gunsten Bp. 155/4, Bp. 155/6 Vertrag vom 15.11.1976</p> <p>28.12.1976 - T.Z. 2754/12 EINVERLEIBUNG DIENSTBARKEIT Durchgang zu Fuß gemäß Angabe in gelber Farbe im Lageplan; zulasten des Laubengangs mit Eingang auf der Via Tartarotti, des Innenhofs und des Treppenhauses zu Lasten Bp. 155/1 zu Gunsten Bp. 155/4, Bp. 155/6 Vertrag vom 15.11.1976</p> <p>28.12.1976 - T.Z. 2754/14 EINVERLEIBUNG DIENSTBARKEIT Durchgang und Durchfahrt gemäß den Angaben in den karierten Flächen im Lageplan vom 30. März 1978; zulasten des Laubengangs zu Lasten Bp. 155/1 zu Gunsten Bp. 155/2, Bp. 155/3, Bp. 155/5 Vertrag vom 15.11.1976 11.08.1978 - T.Z. 1612/10 Vertrag vom 26.05.1978</p> <p>28.12.1976 - T.Z. 2754/15 EINVERLEIBUNG DIENSTBARKEIT Durchgang zu Fuß gemäß den Angaben in den karierten Flächen im Lageplan vom 30. März 1978; zulasten des Laubengangs mit Eingang auf der Via Tartarotti und des Innenhofs zu Lasten Bp. 155/1 zu Gunsten Bp. 155/2, Bp. 155/3, Bp. 155/5 Vertrag vom 15.11.1976 11.08.1978 - T.Z. 1612/11 Vertrag vom 26.05.1978</p>

AMTSSITZ	ADRESSE	Katasterdaten	C-BLATT
<p>EHEM. KATASTER- UND GRUNDBUCHSAMT ROVERETO</p>	<p>Via Tartarotti 24</p>	<p>Bp. 155/1 (B.E. 2-3-4-5)</p>	<p>28.12.1976 - T.Z. 2754/16 EINVERLEIBUNG DIENSTBARKEIT Durchgang und Durchfahrt im Sinne des Art. 4 des Vertrags vom 26. Mai 1978 zu Lasten Bp. 155/1 zu Gunsten Bp. 155/2, Bp. 155/3, Bp. 155/5 Vertrag vom 15.11.1976 11.08.1978 - T.Z. 1612/12 Vertrag vom 26.05.1978</p> <p>28.12.1976 - T.Z. 2754/17 EINVERLEIBUNG DIENSTBARKEIT Dulden der Nutzung des Rauchfangs im Sinne des Art. 6 des Vertrags vom 26. Mai 1978 zu Lasten Bp. 155/1 zu Gunsten Bp. 155/2, Bp. 155/3, Bp. 155/4, Bp. 155/5, Bp. 155/6 Vertrag vom 15.11.1976 11.08.1978 - T.Z. 1612/13 Vertrag vom 26.05.1978</p> <p>28.12.1976 - T.Z. 2754/18 EINVERLEIBUNG DIENSTBARKEIT Dulden der Errichtung und Instandhaltung von 3 Luftabzügen im Sinne des Art. 7 des Vertrags vom 26. Mai 1978 zu Lasten Bp. 154/1, Bp. 155/1 zu Gunsten Bp. 2249 Vertrag vom 15.11.1976 11.08.1978 - T.Z. 1612/14 Vertrag vom 26.05.1978</p> <p>28.12.1976 - T.Z. 2754/19 EINVERLEIBUNG DIENSTBARKEIT Dulden der Errichtung und Instandhaltung eines Notausgangs im Sinne des Art. 8 des Vertrags vom 26. Mai 1978 zu Lasten Bp. 154/1, Bp. 155/1 zu Gunsten Bp. 2249 Vertrag vom 15.11.1976 11.08.1978 - T.Z. 1612/15 Vertrag vom 26.05.1978</p> <p>18.01.1979 - T.Z. 206/3 EINVERLEIBUNG DIENSTBARKEIT Durchgang und Durchfahrt im Sinne der Urkunde und des Lageplans unter T.Z. 1612/78 zu Lasten zu Gunsten Bp. 155/1 Bp. 155/2 Teil, Bp. 155/4, Bp. 155/6 Urkunde vom 16.10.1978</p>

AMTSSITZ	ADRESSE	Katasterdaten	A/2-BLATT
<p>EHEM. KATASTER-UND GRUNDBUCHS- AMT ROVERETO</p>	<p>Via Tartarotti 24</p>	<p>Bp. 154/1</p>	<p>1902 - PROTOKOLL 689/35 ERSICHTLICHMACHUNG DIENSTBARKEIT Rang seit 01.05.1902 Bewässerungswasser zu Gunsten Bp. 154/1 zu Lasten Gp. 2218</p> <p>29.04.1907 - T.Z. 654/1 ERSICHTLICHMACHUNG DIENSTBARKEIT Dachvorsprung, Kanalinstandhaltung laut Z. 1a) b), 3 und 4 der Urkunde zu Gunsten Bp. 154/1, Bp. 155/1 zu Lasten Bp. 156 m.A. 4, Bp. 156 m.A. 14</p> <p>11.08.1978 - T.Z. 1612/7 ERSICHTLICHMACHUNG ERBBAURECHT im Untergrund besteht die Bp. >----< 2249 betrifft Bp. 154/1</p>
			<p style="text-align: center;">B-BLATT</p>
			<p>Region Trentino-Südtirol - unverfügbares Vermögen - Anteil 1/1 28.12.1976 - T.Z. 2754/5 EINVERLEIBUNG EIGENTUMSRECHT zu 1/1 betrifft Bp. 154/1</p>
			<p style="text-align: center;">C-BLATT</p>
			<p>28.12.1976 - T.Z. 2754/18 EINVERLEIBUNG DIENSTBARKEIT Dulden der Errichtung und Instandhaltung von 3 Luftabzügen im Sinne des Art. 7 des Vertrags vom 26. Mai 1978 zu Lasten Bp. 154/1, Bp. 155/1 zu Gunsten Bp. 2249 Vertrag vom 15.11.1976 11.08.1978 - T.Z. 1612/14 Vertrag vom 26.05.1978</p> <p>28.12.1976 - T.Z. 2754/19 EINVERLEIBUNG DIENSTBARKEIT Dulden der Errichtung und Instandhaltung eines Notausgangs im Sinne des Art. 8 des Vertrags vom 26. Mai 1978 zu Lasten Bp. 154/1, Bp. 155/1 zu Gunsten Bp. 2249 Vertrag vom 15.11.1976 11.08.1978 - T.Z. 1612/15 Vertrag vom 26.05.1978</p> <p>27.01.1978 - T.Z. 203/3 ANMERKUNG indirekte Denkmalschutzbindung im Sinne des Art. 21 des Gesetzes vom 1.6.1939, Nr. 1089 i.d.g.F. zu Lasten 154/1</p> <p>11.08.1978 - T.Z. 1612/16 EINVERLEIBUNG ERBBAURECHT auf unbestimmte Zeit zu Lasten Bp. 154/1 zu Gunsten des jeweiligen Eigentümers der Bp. 2249 Vertrag vom 15.11.1976, Vertrag vom 26.05.1978 In Bezug auf die Auflagen betreffend dieses Erbbaurechts wird auf das Lastenblatt der in der Eintragung des Erbbaurechts angeführten Liegenschaft verwiesen.</p> <p>18.01.1979 - T.Z. 206/4 EINVERLEIBUNG DIENSTBARKEIT Durchgang und Durchfahrt im Sinne der Urkunde und des Lageplans unter T.Z. 1612/78 zu Lasten Bp. 154/1 zu Gunsten Bp. 155/2, Bp. 155/3, Bp. 155/5</p>

AMTSSITZ	ADRESSE	Katasterdaten	A/2-BLATT
<p>SITZ DES FRIEDENS- GERICHTS PERGINE VALS.</p>	<p>Via Crivelli, 55</p>	<p>Bp. 1332 (B.E. 43 m.A. 6)</p>	<p>m.A.6 Im Kellergeschoss: Archiv-Lager. Im I. Stock: 5 Büros, 4 WCs, 2 WC-Vorräume, Abstellraum, 3 Terrassen</p> <p>GEMEINSCHAFTLICHE TEILE: a) Unter den Anteilen 2.3.4.5.6.7.8.9 (von 2 bis einschl. 9) und 12.13.14.15.16.17 (von 12 bis einschl. 17) zu jeweils 1/16 ungeteilt und dem Anteil 11 zu 2/16 ungeteilt im Kellergeschoss: Heizraum b) Unter den Anteilen 9.12.13.14.15 zu jeweils 1/7 ungeteilt und dem Anteil 11 zu 2/7 ungeteilt im Kellergeschoss: Aufzug, Treppe und Stiegenhaus mit den Treppenabsätzen vom Kellergeschoss zum III. Stock. Im Erdgeschoss: Abstellraum c) Unter den Anteilen 1.2.3.4.5.6.7.8.9.10.11.12.13.14.15.16.17 (von 1 bis einschl. 17) im Kellergeschoss: Zufahrtsrampe, Flur, Korridor und Stromzählerraum. Im Erdgeschoss: Zufahrtsrampe zu den Garagen. Im I. Stock: nicht begehbares Dach Im II. Stock: Dach d) Unter den Anteilen 1.2.3.4.5.6.7.8.9 (von 1 bis einschl. 9) und 12.13.14.15.16.17 (von 12 bis einschl. 17) zu jeweils 1/17 ungeteilt und dem Anteil 11 zu 2/17 ungeteilt im Erdgeschoss: Gehsteig, Hofraum, Laubengang, Vorraum und Müllsammelcontainer. Im Dachgeschoss: Maschinenraum und Dach e) Unter den Anteilen 6.7.8.: Aufzug vom Kellergeschoss zum I. Stock, Maschinenraum im Kellergeschoss; Treppe vom Erdgeschoss zu den Vorräumen im I. Stock</p> <p>1952 - PROTOKOLL 2017/4 ERSICHTLICHMACHUNG DIENSTBARKEIT Rang seit 24. Mai 1887 Nr. 309 Dulden des Bewässerungsrohrs aus dem Mühlenkanal zulasten des gemeinschaftlichen Vorhofs im Erdgeschoss der m.A. 1-3-4-5-6-7-8 und der gemeinschaftlichen Treppe im Erdgeschoss der m.A. 3-4-5-7-8 zu Gunsten Bp. 1332 zu Lasten Bp. 170/2 m.A. 1, Bp. 170/2 m.A. 3, Bp. 170/2 m.A. 4, Bp. 170/2 m.A. 5, Bp. 170/2 m.A. 6, Bp. 170/2 m.A. 7, Bp. 170/2 m.A. 8</p> <p>1952 - PROTOKOLL 2017/5 ERSICHTLICHMACHUNG DIENSTBARKEIT Rang seit 24. Mai 1887 Nr. 309 Durchgang zu Fuß zulasten des Laubengangs und Durchgang im Erdgeschoss zu Gunsten Bp. 1332 zu Lasten Bp. 170/2 m.A. 1</p> <p>1952 - PROTOKOLL 2017/7 ERSICHTLICHMACHUNG DIENSTBARKEIT Rang seit 24. Mai 1887 Nr. 309 Durchgang zu Fuß zulasten des Vorhofs im Erdgeschoss zu Gunsten Bp. 1332 zu Lasten Bp. 170/2 m.A. 4</p> <p>1952 - PROTOKOLL 2017/8 ERSICHTLICHMACHUNG DIENSTBARKEIT Rang seit 24. Mai 1887 Nr. 309 Dulden des Bewässerungsrohrs aus dem Mühlenkanal zulasten des Laubengangs und des Durchgangs im Erdgeschoss zu Gunsten Bp. 1332 zu Lasten Bp. 170/2 m.A. 1</p>

AMTSSITZ	ADRESSE	Katasterdaten	A/2-BLATT
<p>SITZ DES FRIEDENS- GERICHTS PERGINE VALS.</p>	<p>Via Crivelli 55</p>	<p>Bp. 1332 (B.E. 43 m.A. 6)</p>	<p>1952 - PROTOKOLL 2017/10 ERSICHTLICHMACHUNG DIENSTBARKEIT Rang seit 24. Mai 1887 Nr. 309 Dulden des Bewässerungsrohrs aus dem Mühlenkanal zulasten des Vorhofs im Erdgeschoss zu Gunsten Bp. 1332 zu Lasten Bp. 170/2 m.A. 4</p> <p>1952 - PROTOKOLL 2017/11 ERSICHTLICHMACHUNG DIENSTBARKEIT Rang seit 24. Mai 1887 Nr. 309 Durchgang zu Fuß zulasten des Vorhofs im Erdgeschoss zu Gunsten Bp. 1332 zu Lasten Bp. 170/2 m.A. 9</p> <p>1952 - PROTOKOLL 2017/12 ERSICHTLICHMACHUNG DIENSTBARKEIT Rang seit 24. Mai 1887 Nr. 309. Dulden des Bewässerungsrohrs aus dem Mühlenkanal zulasten des Vorhofs im Erdgeschoss zu Gunsten Bp. 1332 zu Lasten Bp. 170/2 m.A. 9</p> <p>1952 - PROTOKOLL 2017/13 ERSICHTLICHMACHUNG DIENSTBARKEIT Rang seit 24. Mai 1887 Nr.309 Durchgang zulasten des Vorhofs im Erdgeschoss zu Gunsten Bp. 1332 zu Lasten Bp. 170/2 m.A. 11</p> <p>1952 - PROTOKOLL 2017/14 ERSICHTLICHMACHUNG DIENSTBARKEIT Rang seit 24. Mai 1887 Nr. 309 Dulden des Bewässerungsrohrs aus dem Mühlenkanal zulasten des Vorhofs im Erdgeschoss zu Gunsten Bp. 1332 zu Lasten Bp. 170/2 m.A. 11</p> <p>01.10.1980 - T.Z. 1113/1 ERSICHTLICHMACHUNG MATERIELLE TEILUNG T.Z. 2499/2003 m.A. 7, m.A. 29 ; T.Z. 335/2004 m.A. 17 ; T.Z. 261/2010 m.A. 1, m.A. 2, m.A. 3, m.A. 4, m.A. 5, m.A. 6, m.A. 7, m.A. 8, m.A. 9, m.A. 10, m.A. 11, m.A. 12, m.A. 13, m.A. 14, m.A. 15, m.A. 16, m.A. 17 ; T.Z. 861/2013 m.A. 1, m.A. 2, m.A. 3, m.A. 4, m.A. 5, m.A. 6, m.A. 7, m.A. 8, m.A. 9, m.A. 10, m.A. 11, m.A. 12, m.A. 13, m.A. 14, m.A. 15, m.A. 16, m.A. 17, m.A. 18, m.A. 19, m.A. 20, m.A. 21, m.A. 22, m.A. 23, m.A. 24, m.A. 25, m.A. 26, m.A. 27 betrifft Bp. 1332</p>
			<p>B-BLATT</p>
			<p>Region Trentino-Südtirol - unverfügbares Vermögen - Anteil 1/1 15.12.1980 - T.Z. 1536/1 EINVERLEIBUNG EIGENTUMSRECHT zu 1/1 Vertrag vom 23.10.1980</p>
			<p>C-BLATT</p>
			<p>*** Keine Eintragung ***</p>

AMTSSITZ	ADRESSE	Katasterdaten	A/2-BLATT
<p>SITZ DES FRIEDENS- GERICHTS PERGINE VALS.</p>	<p>Via Crivelli 55</p>	<p>Bp. 1332 (B.E. 26 m.A. 19)</p>	<p>m.A.19 im Erdgeschoss: Parkplatz</p> <p>GEMEINSCHAFTLICHE TEILE: a) Unter den Anteilen 2.3.4.5.6.7.8.9 (von 2 bis einschl. 9) und 12.13.14.15.16.17 (von 12 bis einschl. 17) zu jeweils 1/16 ungeteilt und dem Anteil 11 zu 2/16 ungeteilt im Kellergeschoss: Heizraum b) Unter den Anteilen 9.12.13.14.15 zu jeweils 1/7 ungeteilt und dem Anteil 11 zu 2/7 ungeteilt im Kellergeschoss: Aufzug, Treppe und Stiegenhaus mit den Treppenabsätzen vom Kellergeschoss zum III. Stock. Im Erdgeschoss: Abstellraum c) Unter den Anteilen 1.2.3.4.5.6.7.8.9.10.11.12.13.14.15.16.17 (von 1 bis einschl. 17) im Kellergeschoss: Zufahrtsrampe, Flur, Korridor und Stromzählerraum. Im Erdgeschoss: Zufahrtsrampe zu den Garagen. Im I. Stock: nicht begehbares Dach. Im II. Stock: Dach d) Unter den Anteilen 1.2.3.4.5.6.7.8.9 (von 1 bis einschl. 9) und 12.13.14.15.16.17 (von 12 bis einschl. 17) zu jeweils 1/17 ungeteilt und dem Anteil 11 zu 2/17 ungeteilt im Erdgeschoss: Gehsteig, Hofraum, Laubengang, Vorraum und Müllsammelcontainer. Im Dachgeschoss: Maschinenraum und Dach e) Unter den Anteilen 6.7.8.: Aufzug vom Kellergeschoss zum I. Stock, Maschinenraum im Kellergeschoss; Treppe vom Erdgeschoss zu den Vorräumen im I. Stock</p> <p>Andere m.A. nicht verlangt 1952 - PROTOKOLL 2017/3 ERSICHTLICHMACHUNG DIENSTBARKEIT Rang seit 24. Mai 1887 Nr. 309 Durchgang zu Fuß zulasten des gemeinschaftlichen Vorhofs im Erdgeschoss der m.A. 1-3-4-5-6-7-8 und der gemeinschaftlichen Treppe im Erdgeschoss der m.A. 3-4-5-7-8 zu Gunsten Bp. 1332 zu Lasten Bp. 170/2 m.A. 1, Bp. 170/2 m.A. 3, Bp. 170/2 m.A. 4, Bp. 170/2 m.A. 5, Bp. 170/2 m.A. 6, Bp. 170/2 m.A. 7, Bp. 170/2 m.A. 8</p> <p>1952 - PROTOKOLL 2017/4 ERSICHTLICHMACHUNG DIENSTBARKEIT Rang seit 24. Mai 1887 Nr. 309 Dulden des Bewässerungsrohrs aus dem Mühlenkanal zulasten des gemeinschaftlichen Vorhofs im Erdgeschoss der m.A. 1-3-4-5-6-7-8 und der gemeinschaftlichen Treppe im Erdgeschoss der m.A. 3-4-5-7-8 zu Gunsten Bp. 1332 zu Lasten Bp. 170/2 m.A. 1, Bp. 170/2 m.A. 3, Bp. 170/2 m.A. 4, Bp. 170/2 m.A. 5, Bp. 170/2 m.A. 6, Bp. 170/2 m.A. 7, Bp. 170/2 m.A. 8</p> <p>1952 - PROTOKOLL 2017/5 ERSICHTLICHMACHUNG DIENSTBARKEIT Rang seit 24. Mai. 1887 Nr. 309 Durchgang zu Fuß zulasten des Laubengangs und Durchgang im Erdgeschoss zu Gunsten Bp. 1332 zu Lasten Bp. 170/2 m.A. 1</p> <p>952 - PROTOKOLL 2017/7 ERSICHTLICHMACHUNG DIENSTBARKEIT Rang seit 24. Mai 1887 Nr. 309 Durchgang zulasten des Vorhofs im Erdgeschoss zu Gunsten Bp. 1332 zu Lasten Bp. 170/2 m.A. 4</p>

AMTSSITZ	ADRESSE	Katasterdaten	A/2-BLATT
SITZ DES FRIEDENS-GERICHTS PERGINE VALS.	Via Crivelli 55	Bp. 1332 (B.E. 26 m.A. 19)	<p>1952 - PROTOKOLL 2017/8 ERSICHTLICHMACHUNG DIENSTBARKEIT Rang seit 24. Mai 1887 Nr. 309 Dulden des Bewässerungsrohrs aus dem Mühlenkanal zulasten des Laubengangs und Durchgang im Erdgeschoss zu Gunsten Bp. 1332 zu Lasten Bp. 170/2 m.A. 1</p> <p>1952 - PROTOKOLL 2017/10 ERSICHTLICHMACHUNG DIENSTBARKEIT Rang seit 24. Mai 1887 Nr. 309 Dulden des Bewässerungsrohrs aus dem Mühlenkanal zulasten des Vorhofs im Erdgeschoss zu Gunsten Bp. 1332 zu Lasten Bp. 170/2 m.A. 4</p> <p>1952 - PROTOKOLL 2017/11 ERSICHTLICHMACHUNG DIENSTBARKEIT Rang seit 24. Mai 1887 Nr. 309 Durchgang zu Fuß zulasten des Vorhofs im Erdgeschoss zu Gunsten Bp. 1332 zu Lasten Bp. 170/2 m.A. 9</p> <p>1952 - PROTOKOLL 2017/12 ERSICHTLICHMACHUNG DIENSTBARKEIT Rang seit 24. Mai 1887 Nr. 309 Dulden des Bewässerungsrohrs aus dem Mühlenkanal zulasten des Vorhofs im Erdgeschoss zu Gunsten Bp. 1332 zu Lasten Bp. 170/2 m.A. 9</p> <p>1952 - PROTOKOLL 2017/13 ERSICHTLICHMACHUNG DIENSTBARKEIT Rang seit 24. Mai 1887 Nr. 309 Durchgang zu Fuß zulasten des Vorhofs im Erdgeschoss zu Gunsten Bp. 1332 zu Lasten Bp. 170/2 m.A. 11</p> <p>1952 - PROTOKOLL 2017/14 ERSICHTLICHMACHUNG DIENSTBARKEIT Rang seit 24. Mai 1887 Nr. 309 Dulden des Bewässerungsrohrs aus dem Mühlenkanal zulasten des Vorhofs im Erdgeschoss zu Gunsten Bp. 1332 zu Lasten Bp. 170/2 m.A. 11</p> <p>01.10.1980 - T.Z. 1113/1 ERSICHTLICHMACHUNG MATERIELLE TEILUNG T.Z. 2499/2003 m.A. 7, m.A. 29 ; T.Z. 335/2004 m.A. 17 ; T.Z. 261/2010 m.A. 1, m.A. 2, m.A. 3, m.A. 4, m.A. 5, m.A. 6, m.A. 7, m.A. 8, m.A. 9, m.A. 10, m.A. 11, m.A. 12, m.A. 13, m.A. 14, m.A. 15, m.A. 16, m.A. 17 ; T.Z. 861/2013 m.A. 1, m.A. 2, m.A. 3, m.A. 4, m.A. 5, m.A. 6, m.A. 7, m.A. 8, m.A. 9, m.A. 10, m.A. 11, m.A. 12, m.A. 13, m.A. 14, m.A. 15, m.A. 16, m.A. 17, m.A. 18, m.A. 19, m.A. 20, m.A. 21, m.A. 22, m.A. 23, m.A. 24, m.A. 25, m.A. 26, m.A. 27 betrifft Bp. 1332</p> <p style="text-align: center;">C-BLATT GEMEINSCHAFTLICH</p> <p style="text-align: center;">*** Keine Eintragung ***</p> <p style="text-align: center;">B-BLATT m.A.19</p> <p>Autonome Region Trentino-Südtirol - unverfügbares Vermögen - Anteil 1/1 27.07.1989 - T.Z. 1231/1 EINVERLEIBUNG EIGENTUMSRECHT zu 1/1 Vertrag vom 16.03.1989</p> <p style="text-align: center;">C-BLATT m.A. 19</p> <p style="text-align: center;">*** Keine Eintragung ***</p>

AMTSSITZ	ADRESSE	Katasterdaten	A/2-BLATT
<p>SITZ DES FRIEDENS- GERICHTS PERGINE VALS.</p>	<p>Via Crivelli 55</p>	<p>Bp. 1332 (B.E. 27 m.A. 20)</p>	<p>m.A.20 im Erdgeschoss: Parkplatz</p> <p>GEMEINSCHAFTLICHE TEILE:</p> <p>a) Unter den Anteilen 2.3.4.5.6.7.8.9 (von 2 bis einschl. 9) und 12.13.14.15.16.17 (von 12 bis einschl. 17) zu jeweils 1/16 ungeteilt und dem Anteil 11 zu 2/16 ungeteilt im Kellergeschoss: Heizraum</p> <p>b) Unter den Anteilen 9.12.13.14.15 zu jeweils 1/7 ungeteilt und dem Anteil 11 zu 2/7 ungeteilt im Kellergeschoss: Aufzug, Treppe und Stiegenhaus mit den Treppenabsätzen vom Kellergeschoss zum III. Stock. Im Erdgeschoss: Abstellraum</p> <p>c) Unter den Anteilen 1.2.3.4.5.6.7.8.9.10.11.12.13.14.15.16.17 (von 1 bis einschl. 17) im Kellergeschoss: Zufahrtsrampe, Flur, Korridor und Stromzählerraum. Im Erdgeschoss: Zufahrtsrampe zu den Garagen. Im I. Stock: nicht begehbare Dach. Im II. Stock: Dach</p> <p>d) Unter den Anteilen 1.2.3.4.5.6.7.8.9 (von 1 bis einschl. 9) und 12.13.14.15.16.17 (von 12 bis einschl. 17) zu jeweils 1/17 ungeteilt und dem Anteil 11 zu 2/17 ungeteilt im Erdgeschoss: Gehsteige, Hofraum, Laubengang, Vorraum und Müllsammelcontainer. Im Dachgeschoss: Maschinenraum und Dach</p> <p>e) Unter den Anteilen 6.7.8.: Aufzug vom Kellergeschoss zum I. Stock, Maschinenraum im Kellergeschoss; Treppe vom Erdgeschoss zu den Vorräumen im I. Stock</p> <p>Andere m.A. nicht verlangt</p> <p>1952 - PROTOKOLL 2017/3 ERSICHTLICHMACHUNG DIENSTBARKEIT Rang seit 24. Mai 1887 Nr. 309 Durchgang zu Fuß zulasten des gemeinschaftlichen Vorhofs im Erdgeschoss der m.A. 1-3-4-5-6-7-8 und der gemeinschaftlichen Treppe im Erdgeschoss der m.A. 3-4-5-7-8 zu Gunsten Bp. 1332 zu Lasten Bp. 170/2 m.A. 1, Bp. 170/2 m.A. 3, Bp. 170/2 m.A. 4, Bp. 170/2 m.A. 5, Bp. 170/2 m.A. 6, Bp. 170/2 m.A. 7, Bp. 170/2 m.A. 8</p> <p>1952 - PROTOKOLL 2017/4 ERSICHTLICHMACHUNG DIENSTBARKEIT Rang seit 24. Mai 1887 Nr. 309 Dulden des Bewässerungsrohrs aus dem Mühlenkanal zulasten des gemeinschaftlichen Vorhofs im Erdgeschoss der m.A. 1-3-4-5-6-7-8 und der gemeinschaftlichen Treppe im Erdgeschoss der m.A. 3-4-5-7-8 zu Gunsten Bp. 1332 zu Lasten Bp. 170/2 m.A. 1, Bp. 170/2 m.A. 3, Bp. 170/2 m.A. 4, Bp. 170/2 m.A. 5, Bp. 170/2 m.A. 6, Bp. 170/2 m.A. 7, Bp. 170/2 m.A. 8</p> <p>1952 - PROTOKOLL 2017/5 ERSICHTLICHMACHUNG DIENSTBARKEIT Rang seit 24. Mai 1887 Nr. 309 Durchgang zu Fuß zulasten des Laubengangs und des Durchgangs im Erdgeschoss zu Gunsten Bp. 1332 zu Lasten Bp. 170/2 m.A. 1</p> <p>1952 - PROTOKOLL 2017/7 ERSICHTLICHMACHUNG DIENSTBARKEIT Rang seit 24. Mai 1887 Nr. 309 Durchgang zu Fuß zulasten des Vorhofs im Erdgeschoss zu Gunsten Bp. 1332 zu Lasten Bp. 170/2 m.A. 4</p>

AMTSSITZ	ADRESSE	Katasterdaten	A/2-BLATT
<p>SITZ DES FRIEDENS- GERICHTS PERGINE VALS.</p>	<p>Via Crivelli 55</p>	<p>Bp. 1332 (B.E. 27 m.A. 20)</p>	<p>1952 - PROTOKOLL 2017/8 ERSICHTLICHMACHUNG DIENSTBARKEIT Rang seit 24. Mai 1887 Nr. 309 Dulden des Bewässerungsrohrs aus dem Mühlenkanal zulasten des Vorhofs und Durchgang im Erdgeschoss zu Gunsten Bp. 1332 zu Lasten Bp. 170/2 m.A. 1</p> <p>1952 - PROTOKOLL 2017/10 ERSICHTLICHMACHUNG DIENSTBARKEIT Rang seit 24. Mai 1887 Nr. 309 Dulden des Bewässerungsrohrs aus dem Mühlenkanal zulasten des Vorhofs im Erdgeschoss zu Gunsten Bp. 1332 zu Lasten Bp. 170/2 m.A. 4</p> <p>1952 - PROTOKOLL 2017/11 ERSICHTLICHMACHUNG DIENSTBARKEIT Rang seit 24. Mai 1887 Nr. 309 Durchgang zu Fuß zulasten des Vorhofs im Erdgeschoss zu Gunsten Bp. 1332 zu Lasten Bp. 170/2 m.A. 9</p> <p>1952 - PROTOKOLL 2017/12 ERSICHTLICHMACHUNG DIENSTBARKEIT Rang seit 24. Mai 1887 Nr. 309 Dulden des Bewässerungsrohrs aus dem Mühlenkanal zulasten des Vorhofs im Erdgeschoss zu Gunsten Bp. 1332 zu Lasten Bp. 170/2 m.A. 9</p> <p>1952 - PROTOKOLL 2017/13 ERSICHTLICHMACHUNG DIENSTBARKEIT Rang seit 24. Mai 1887 Nr. 309 Durchgang zu Fuß zulasten des Vorhofs im Erdgeschoss zu Gunsten Bp. 1332 zu Lasten Bp. 170/2 m.A. 11</p> <p>1952 - PROTOKOLL 2017/14 ERSICHTLICHMACHUNG DIENSTBARKEIT Rang seit 24. Mai 1887 Nr. 309 Dulden des Bewässerungsrohrs aus dem Mühlenkanal zulasten des Vorhofs im Erdgeschoss zu Gunsten Bp. 1332 zu Lasten Bp. 170/2 m.A. 11</p> <p>01.10.1980 - T.Z. 1113/1 ERSICHTLICHMACHUNG MATERIELLE TEILUNG T.Z. 2499/2003 m.A. 7, m.A. 29 ; T.Z. 335/2004 m.A. 17 ; T.Z. 261/2010 m.A. 1, m.A. 2, m.A. 3, m.A. 4, m.A. 5, m.A. 6, m.A. 7, m.A. 8, m.A. 9, m.A. 10, m.A. 11, m.A. 12, m.A. 13, m.A. 14, m.A. 15, m.A. 16, m.A. 17 ; T.Z. 861/2013 m.A. 1, m.A. 2, m.A. 3, m.A. 4, m.A. 5, m.A. 6, m.A. 7, m.A. 8, m.A. 9, m.A. 10, m.A. 11, m.A. 12, m.A. 13, m.A. 14, m.A. 15, m.A. 16, m.A. 17, m.A. 18, m.A. 19, m.A. 20, m.A. 21, m.A. 22, m.A. 23, m.A. 24, m.A. 25, m.A. 26, m.A. 27 betrifft Bp. 1332</p>
			C-BLATT GEMEINSCHAFTLICH
			*** Keine Eintragung ***
			B-BLATT m.A. 20
			<p>Autonome Region Trentino-Südtirol - unverfügbares Vermögen - Anteil 1/1 27.07.1989 - T.Z. 1231/2 EINVERLEIBUNG EIGENTUMSRECHT zu 1/1 Vertrag vom 16.03.1989</p>
			C-BLATT m.A. 20
			*** Keine Eintragung ***

AMTSSITZ	ADRESSE	Katasterdaten	A/2-BLATT
<p>SITZ DES FRIEDENS- GERICHTS PERGINE VALS.</p>	<p>Via Crivelli 55</p>	<p>Bp. 1332 (B.E. 28 m.A. 21)</p>	<p>m.A.21 im Erdgeschoss: Parkplatz</p> <p>GEMEINSCHAFTLICHE TEILE: a) Unter den Anteilen 2.3.4.5.6.7.8.9 (von 2 bis einschl. 9) und 12.13.14.15.16.17 (von 12 bis einschl. 17) zu jeweils 1/16 ungeteilt und dem Anteil 11 zu 2/16 ungeteilt im Kellergeschoss: Heizraum b) Unter den Anteilen 9.12.13.14.15 zu jeweils 1/7 ungeteilt und dem Anteil 11 zu 2/7 ungeteilt im Kellergeschoss: Aufzug, Treppe und Stiegenhaus mit den Treppenabsätzen vom Kellergeschoss zum III. Stock. Im Erdgeschoss: Abstellraum c) Unter den Anteilen 1.2.3.4.5.6.7.8.9.10.11.12.13.14.15.16.17 (von 1 bis einschl. 17) im Kellergeschoss: Zufahrtsrampe, Flur, Korridor und Stromzählerraum. Im Erdgeschoss: Zufahrtsrampe zu den Garagen. Im I. Stock: nicht begehbares Dach. Im II. Stock: Dach d) Unter den Anteilen 1.2.3.4.5.6.7.8.9 (von 1 bis einschl. 9) und 12.13.14.15.16.17 (von 12 bis einschl. 17) zu jeweils 1/17 ungeteilt und dem Anteil 11 zu 2/17 ungeteilt im Erdgeschoss: GehsteigE, Hofraum, Laubengang, Vorraum und Müllsammelcontainer. Im Dachgeschoss: Maschinenraum und Dach e) Unter den Anteilen 6.7.8.: Aufzug vom Kellergeschoss zum I. Stock, Maschinenraum im Kellergeschoss; Treppe vom Erdgeschoss zu den Vorräumen im I. Stock</p> <p>Andere m.A. nicht verlangt</p> <p>1952 - PROTOKOLL 2017/3 ERSICHTLICHMACHUNG DIENSTBARKEIT Rang seit 24. Mai 1887 Nr. 309 Durchgang zu Fuß zulasten des Vorhofs im gemeinschaftlichen Erdgeschoss der m.A. 1-3-4-5-6-7-8 und der gemeinschaftlichen Treppe im Erdgeschoss der m.A. 3-4-5-7-8 zu Gunsten Bp. 1332 zu Lasten Bp. 170/2 m.A. 1, Bp. 170/2 m.A. 3, Bp. 170/2 m.A. 4, Bp. 170/2 m.A. 5, Bp. 170/2 m.A. 6, Bp. 170/2 m.A. 7, Bp. 170/2 m.A. 8</p> <p>1952 - PROTOKOLL 2017/4 ERSICHTLICHMACHUNG DIENSTBARKEIT Rang seit 24. Mai 1887 Nr. 309 Dulden des Bewässerungsrohrs aus dem Mühlenkanal zulasten des gemeinschaftlichen Vorhofs im Erdgeschoss der m.A. 1-3-4-5-6-7-8 und der gemeinschaftlichen Treppe im Erdgeschoss der m.A. 3-4-5-7-8 zu Gunsten Bp. 1332 zu Lasten Bp. 170/2 m.A. 1, Bp. 170/2 m.A. 3, Bp. 170/2 m.A. 4, Bp. 170/2 m.A. 5, Bp. 170/2 m.A. 6, Bp. 170/2 m.A. 7, Bp. 170/2 m.A. 8</p> <p>1952 - PROTOKOLL 2017/5 ERSICHTLICHMACHUNG DIENSTBARKEIT Rang seit 24. Mai 1887 Nr. 309 Durchgang zu Fuß zulasten des Laubengangs und Durchgang im Erdgeschoss zu Gunsten Bp. 1332 zu Lasten Bp. 170/2 m.A. 1</p> <p>1952 - PROTOKOLL 2017/7 ERSICHTLICHMACHUNG DIENSTBARKEIT Rang seit 24. Mai 1887 Nr. 309 Durchgang zu Fuß zulasten des Vorhofs im Erdgeschoss zu Gunsten Bp. 1332 zu Lasten Bp. 170/2 m.A. 4</p>

AMTSSITZ	ADRESSE	Katasterdaten	A/2-BLATT
<p>SITZ DES FRIEDENS-GERICHTS PERGINE VALS.</p>	<p>Via Crivelli 55</p>	<p>Bp. 1332 (B.E. 28 m.A. 21)</p>	<p>1952 - PROTOKOLL 2017/8 ERSICHTLICHMACHUNG DIENSTBARKEIT Rang seit 24. Mai 1887 Nr. 309 Dulden des Bewässerungsrohrs aus dem Mühlenkanal zulasten des Laubengangs und Durchgang im Erdgeschoss zu Gunsten Bp. 1332 zu Lasten Bp. 170/2 m.A. 1</p> <p>1952 - PROTOKOLL 2017/10 ERSICHTLICHMACHUNG DIENSTBARKEIT Rang seit 24. Mai 1887 Nr. 309. Dulden des Bewässerungsrohrs aus dem Mühlenkanal zulasten des Vorhofs im Erdgeschoss zu Gunsten Bp. 1332 zu Lasten Bp. 170/2 m.A. 4</p> <p>1952 - PROTOKOLL 2017/11 ERSICHTLICHMACHUNG DIENSTBARKEIT Rang seit 24. Mai 1887 Nr. 309 Durchgang zu Fuß zulasten des Vorhofs im Erdgeschoss zu Gunsten Bp. 1332 zu Lasten Bp. 170/2 m.A. 9</p> <p>1952 - PROTOKOLL 2017/12 ERSICHTLICHMACHUNG DIENSTBARKEIT Rang seit 24. Mai 1887 Nr. 309 Dulden des Bewässerungsrohrs aus dem Mühlenkanal zulasten des Vorhofs im Erdgeschoss zu Gunsten Bp. 1332 zu Lasten Bp. 170/2 m.A. 9</p> <p>1952 - PROTOKOLL 2017/13 ERSICHTLICHMACHUNG DIENSTBARKEIT Rang seit 24. Mai 1887 Nr. 309 Durchgang zu Fuß zulasten des Vorhofs im Erdgeschoss zu Gunsten Bp. 1332 zu Lasten Bp. 170/2 m.A. 11</p> <p>1952 - PROTOKOLL 2017/14 ERSICHTLICHMACHUNG DIENSTBARKEIT Rang seit 24. Mai 1887 Nr. 309 Dulden des Bewässerungsrohrs aus dem Mühlenkanal zulasten des Vorhofs im Erdgeschoss zu Gunsten Bp. 1332 zu Lasten Bp. 170/2 m.A. 11</p> <p>01.10.1980 - T.Z. 1113/1 ERSICHTLICHMACHUNG MATERIELLE TEILUNG T.Z. 2499/2003 m.A. 7, m.A. 29 ; T.Z. 335/2004 m.A. 17 ; T.Z. 261/2010 m.A. 1, m.A. 2, m.A. 3, m.A. 4, m.A. 5, m.A. 6, m.A. 7, m.A. 8, m.A. 9, m.A. 10, m.A. 11, m.A. 12, m.A. 13, m.A. 14, m.A. 15, m.A. 16, m.A. 17 ; T.Z. 861/2013 m.A. 1, m.A. 2, m.A. 3, m.A. 4, m.A. 5, m.A. 6, m.A. 7, m.A. 8, m.A. 9, m.A. 10, m.A. 11, m.A. 12, m.A. 13, m.A. 14, m.A. 15, m.A. 16, m.A. 17, m.A. 18, m.A. 19, m.A. 20, m.A. 21, m.A. 22, m.A. 23, m.A. 24, m.A. 25, m.A. 26, m.A. 27 betrifft Bp. 1332</p>
			<p>C-BLATT GEMEINSCHAFTLICH</p>
			<p>*** Keine Eintragung ***</p>
			<p>B-BLATT m.A. 21</p>
			<p>Autonome Region Trentino-Südtirol - unverfügbares Vermögen - Anteil 1/1 27.07.1989 - T.Z. 1231/3 EINVERLEIBUNG EIGENTUMSRECHT zu 1/1 Vertrag vom 16.03.1989</p>
			<p>C-BLATT m.A. 21</p>
			<p>*** Keine Eintragung ***</p>

AMTSSITZ	ADRESSE	Katasterdaten	A/2-BLATT
<p>SITZ DES FRIEDENS- GERICHTS PERGINE VALS.</p>	<p>Via Crivelli 55</p>	<p>Bp. 1332 (B.E. 29 m.A. 22)</p>	<p>m.A.22 im Erdgeschoss: Parkplatz</p> <p>GEMEINSCHAFTLICHE TEILE: a) Unter den Anteilen 2.3.4.5.6.7.8.9 (von 2 bis einschl. 9) und 12.13.14.15.16.17 (von 12 bis einschl. 17) zu jeweils 1/16 ungeteilt und dem Anteil 11 zu 2/16 ungeteilt im Kellergeschoss: Heizraum b) Unter den Anteilen 9.12.13.14.15 zu jeweils 1/7 ungeteilt und dem Anteil 11 zu 2/7 ungeteilt im Kellergeschoss: Aufzug, Treppe und Stiegenhaus mit den Treppenabsätzen vom Kellergeschoss zum III. Stock. Im Erdgeschoss: Abstellraum c) Unter den Anteilen 1.2.3.4.5.6.7.8.9.10.11.12.13.14.15.16.17 (von 1 bis einschl. 17) im Kellergeschoss: Zufahrtsrampe, Flur, Korridor und Stromzählerraum. Im Erdgeschoss: Zufahrtsrampe zu den Garagen. Im I. Stock: nicht begehbares Dach. Im II. Stock: Dach d) Unter den Anteilen 1.2.3.4.5.6.7.8.9 (von 1 bis einschl. 9) und 12.13.14.15.16.17 (von 12 bis einschl. 17) zu jeweils 1/17 ungeteilt und dem Anteil 11 zu 2/17 ungeteilt im Erdgeschoss: Gehsteige, Hofraum, Laubengang, Vorraum und Müllsammelcontainer. Im Dachgeschoss: Maschinenraum und Dach e) Unter den Anteilen 6.7.8.: Aufzug vom Kellergeschoss zum I. Stock, Maschinenraum im Kellergeschoss; Treppe vom Erdgeschoss zu den Vorräumen im I. Stock</p> <p>Andere m.A. nicht verlangt</p> <p>1952 - PROTOKOLL 2017/3 ERSICHTLICHMACHUNG DIENSTBARKEIT Rang seit 24. Mai 1887 Nr. 309 Durchgang zulasten des Vorhofs im gemeinschaftlichen Erdgeschoss der m.A. 1-3-4-5-6-7-8 und der gemeinschaftlichen Treppe im Erdgeschoss der m.A. 3-4-5-7-8 zu Gunsten Bp. 1332 zu Lasten Bp. 170/2 m.A. 1, Bp. 170/2 m.A. 3, Bp. 170/2 m.A. 4, Bp. 170/2 m.A. 5, Bp. 170/2 m.A. 6, Bp. 170/2 m.A. 7, Bp. 170/2 m.A. 8</p> <p>1952 - PROTOKOLL 2017/4 ERSICHTLICHMACHUNG DIENSTBARKEIT Rang seit 24. Mai 1887 Nr. 309 Dulden des Bewässerungsrohrs aus dem Mühlenkanal zulasten des gemeinschaftlichen Vorhofs im Erdgeschoss der m.A. 1-3-4-5-6-7-8 und der gemeinschaftlichen Treppe im Erdgeschoss der m.A. 3-4-5-7-8 zu Gunsten zu Lasten Bp. 1332 Bp. 170/2 m.A. 1, Bp. 170/2 m.A. 3, Bp. 170/2 m.A. 4, Bp. 170/2 m.A. 5, Bp. 170/2 m.A. 6, Bp. 170/2 m.A. 7, Bp. 170/2 m.A. 8</p> <p>1952 - PROTOKOLL 2017/5 ERSICHTLICHMACHUNG DIENSTBARKEIT Rang seit 24. Mai 1887 Nr.309 Durchgang zu Fuß zulasten des Laubengangs und Durchgang im Erdgeschoss zu Gunsten zu Lasten Bp. 1332 Bp. 170/2 m.A. 1</p> <p>1952 - PROTOKOLL 2017/7 ERSICHTLICHMACHUNG DIENSTBARKEIT Rang seit 24. Mai 1887 Nr.309 Durchgang zu Fuß zulasten des Vorhofs im Erdgeschoss zu Gunsten Bp. 1332 zu Lasten Bp. 170/2 m.A. 4</p> <p>1952 - PROTOKOLL 2017/8 ERSICHTLICHMACHUNG DIENSTBARKEIT Rang seit 24. Mai 1887 Nr. 309 Dulden des Bewässerungsrohrs aus dem Mühlenkanal zulasten des Laubengangs und Durchgang im Erdgeschoss zu Gunsten Bp. 1332 zu Lasten Bp. 170/2 m.A. 1</p>

AMTSSITZ	ADRESSE	Katasterdaten	A2- BLATT
<p>SITZ DES FRIEDENS- GERICHTS PERGINE VALS.</p>	<p>Via Crivelli 55</p>	<p>Bp. 1332 (B.E. 29 m.A. 22)</p>	<p>1952 - PROTOKOLL 2017/10 ERSICHTLICHMACHUNG DIENSTBARKEIT Rang seit 24. Mai 1887 Nr. 309 Dulden des Bewässerungsrohrs aus dem Mühlenkanal zulasten des Vorhofs im Erdgeschoss zu Gunsten Bp. 1332 zu Lasten Bp. 170/2 m.A. 4</p> <p>1952 - PROTOKOLL 2017/11 ERSICHTLICHMACHUNG DIENSTBARKEIT Rang seit 24. Mai 1887 Nr. 309 Durchgang zu Fuß zulasten des Vorhofs im Erdgeschoss zu Gunsten Bp. 1332 zu Lasten Bp. 170/2 m.A. 9</p> <p>1952 - PROTOKOLL 2017/12 ERSICHTLICHMACHUNG DIENSTBARKEIT Rang seit 24. Mai 1887 Nr. 309 Dulden des Bewässerungsrohrs aus dem Mühlenkanal zulasten des Vorhofs im Erdgeschoss zu Gunsten Bp. 1332 zu Lasten Bp. 170/2 m.A. 9</p> <p>1952 - PROTOKOLL 2017/13 ERSICHTLICHMACHUNG DIENSTBARKEIT Rang seit 24. Mai 1887 Nr. 309 Durchgang zu Fuß zulasten des Vorhofs im Erdgeschoss zu Gunsten Bp. 1332 zu Lasten Bp. 170/2 m.A. 11</p> <p>1952 - PROTOKOLL 2017/14 ERSICHTLICHMACHUNG DIENSTBARKEIT Rang seit 24. Mai 1887 Nr. 309 Dulden des Bewässerungsrohrs aus dem Mühlenkanal zulasten des Vorhofs im Erdgeschoss zu Gunsten Bp. 1332 zu Lasten Bp. 170/2 m.A. 11</p> <p>01.10.1980 - T.Z. 1113/1 ERSICHTLICHMACHUNG MATERIELLE TEILUNG T.Z. 2499/2003 m.A. 7, m.A. 29 ; T.Z. 335/2004 m.A. 17 ; T.Z. 261/2010 m.A. 1, m.A. 2, m.A. 3, m.A. 4, m.A. 5, m.A. 6, m.A. 7, m.A. 8, m.A. 9, m.A. 10, m.A. 11, m.A. 12, m.A. 13, m.A. 14, m.A. 15, m.A. 16, m.A. 17 ; T.Z. 861/2013 m.A. 1, m.A. 2, m.A. 3, m.A. 4, m.A. 5, m.A. 6, m.A. 7, m.A. 8, m.A. 9, m.A. 10, m.A. 11, m.A. 12, m.A. 13, m.A. 14, m.A. 15, m.A. 16, m.A. 17, m.A. 18, m.A. 19, m.A. 20, m.A. 21, m.A. 22, m.A. 23, m.A. 24, m.A. 25, m.A. 26, m.A. 27 betrifft Bp. 1332</p> <p style="text-align: center;">C-BLATT GEMEINSCHAFTLICH</p> <p style="text-align: center;">*** Keine Eintragung ***</p> <p style="text-align: center;">B-BLATT m.A. 22</p> <p>Autonome Region Trentino-Südtirol - unverfügbares Vermögen - Anteil 1/1 27.07.1989 - T.Z. 1231/4 EINVERLEIBUNG EIGENTUMSRECHT zu 1/1 Vertrag vom 16.03.1989</p> <p style="text-align: center;">C-BLATT m.A. 22</p> <p style="text-align: center;">*** Keine Eintragung ***</p>

AMTSSITZ	ADRESSE	Katasterdaten	A/2-BLATT
<p>SITZ DES FRIEDENS- GERICHTS PERGINE VALS.</p>	<p>Via Crivelli 55</p>	<p>Bp. 1332 (B.E. 30 m.A. 23)</p>	<p>m.A.23 im Erdgeschoss: Parkplatz</p> <p>GEMEINSCHAFTLICHE TEILE:</p> <p>a) Unter den Anteilen 2.3.4.5.6.7.8.9 (von 2 bis einschl. 9) und 12.13.14.15.16.17 (von 12 bis einschl. 17) zu jeweils 1/16 ungeteilt und dem Anteil 11 zu 2/16 ungeteilt im Kellergeschoss: Heizraum</p> <p>b) Unter den Anteilen 9.12.13.14.15 zu jeweils 1/7 ungeteilt und dem Anteil 11 zu 2/7 ungeteilt im Kellergeschoss: Aufzug, Treppe und Stiegenhaus mit den Treppenabsätzen vom Kellergeschoss zum III. Stock. Im Erdgeschoss: Abstellraum</p> <p>c) Unter den Anteilen 1.2.3.4.5.6.7.8.9.10.11.12.13.14.15.16.17 (von 1 bis einschl. 17) im Kellergeschoss: Zufahrtsrampe, Flur, Korridor und Stromzählerraum. Im Erdgeschoss: Zufahrtsrampe zu den Garagen. Im I. Stock: nicht begehbares Dach. Im II. Stock: Dach</p> <p>d) Unter den Anteilen 1.2.3.4.5.6.7.8.9 (von 1 bis einschl. 9) und 12.13.14.15.16.17 (von 12 bis einschl. 17) zu jeweils 1/17 ungeteilt und dem Anteil 11 zu 2/17 ungeteilt im Erdgeschoss: Gehsteige, Hofraum, Laubengang, Vorraum und Müllsammelcontainer. Im Dachgeschoss: Maschinenraum und Dach</p> <p>e) Unter den Anteilen 6.7.8.: Aufzug vom Kellergeschoss zum I. Stock, Maschinenraum im Kellergeschoss; Treppe vom Erdgeschoss zu den Vorräumen im I. Stock</p> <p>Andere m.A. nicht verlangt</p> <p>1952 - PROTOKOLL 2017/3 ERSICHTLICHMACHUNG DIENSTBARKEIT Rang seit 24. Mai 1887 Nr. 309 Durchgang zu Fuß zulasten des gemeinschaftlichen Vorhofs im Erdgeschoss der m.A. 1-3-4-5-6-7-8 und der gemeinschaftlichen Treppe im Erdgeschoss der m.A. 3-4-5-7-8 zu Gunsten Bp. 1332 zu Lasten Bp. 170/2 m.A. 1, Bp. 170/2 m.A. 3, Bp. 170/2 m.A. 4, Bp. 170/2 m.A. 5, Bp. 170/2 m.A. 6, Bp. 170/2 m.A. 7, Bp. 170/2 m.A. 8</p> <p>1952 - PROTOKOLL 2017/4 ERSICHTLICHMACHUNG DIENSTBARKEIT Rang seit 24. Mai 1887 Nr. 309 Dulden des Bewässerungsrohrs aus dem Mühlenkanal zulasten des gemeinschaftlichen Vorhofs im Erdgeschoss der m.A. 1-3-4-5-6-7-8 und der gemeinschaftlichen Treppe im Erdgeschoss der m.A. 3-4-5-7-8 zu Gunsten Bp. 1332 zu Lasten Bp. 170/2 m.A. 1, Bp. 170/2 m.A. 3, Bp. 170/2 m.A. 4, Bp. 170/2 m.A. 5, Bp. 170/2 m.A. 6, Bp. 170/2 m.A. 7, Bp. 170/2 m.A. 8</p> <p>1952 - PROTOKOLL 2017/5 ERSICHTLICHMACHUNG DIENSTBARKEIT Rang seit 24. Mai 1887 Nr. 309 Durchgang zu Fuß zulasten des Laubengangs und Durchgang im Erdgeschoss zu Gunsten Bp. 1332 zu Lasten Bp. 170/2 m.A. 1</p> <p>1952 - PROTOKOLL 2017/7 ERSICHTLICHMACHUNG DIENSTBARKEIT Rang seit 24. Mai 1887 Nr. 309 Durchgang zulasten des Vorhofs im Erdgeschoss zu Gunsten Bp. 1332 zu Lasten Bp. 170/2 m.A. 4</p> <p>1952 - PROTOKOLL 2017/8 ERSICHTLICHMACHUNG DIENSTBARKEIT Rang seit 24. Mai 1887 Nr. 309 Dulden des Bewässerungsrohrs aus dem Mühlenkanal zulasten des Laubengangs und Durchgang im Erdgeschoss zu Gunsten Bp. 1332 zu Lasten Bp. 170/2 m.A. 1</p> <p>1952 - PROTOKOLL 2017/10 ERSICHTLICHMACHUNG DIENSTBARKEIT Rang seit 24. Mai 1887 Nr. 309. Dulden des Bewässerungsrohrs aus dem Mühlenkanal zulasten des Vorhofs im Erdgeschoss zu Gunsten Bp. 1332 zu Lasten Bp. 170/2 m.A. 4</p>

AMTSSITZ	ADRESSE	Katasterdaten	A/2-BLATT
<p>SITZ DES FRIEDENS-GERICHTS PERGINE VALS.</p>	<p>Via Crivelli 55</p>	<p>Bp. 1332 (B.E. 30 m.A. 23)</p>	<p>1952 - PROTOKOLL 2017/11 ERSICHTLICHMACHUNG DIENSTBARKEIT Rang seit 24. Mai 1887 Nr. 309 Durchgang zu Fuß zulasten des Vorhofs im Erdgeschoss zu Gunsten Bp. 1332 zu Lasten Bp. 170/2 m.A. 9</p> <p>1952 - PROTOKOLL 2017/12 ERSICHTLICHMACHUNG DIENSTBARKEIT Rang seit 24. Mai 1887 Nr. 309 Dulden des Bewässerungsrohrs aus dem Mühlenkanal zulasten des Vorhofs im Erdgeschoss zu Gunsten Bp. 1332 zu Lasten Bp. 170/2 m.A. 9</p> <p>1952 - PROTOKOLL 2017/13 ERSICHTLICHMACHUNG DIENSTBARKEIT Rang seit 24. Mai 1887 Nr. 309 Durchgang zu Fuß zulasten des Vorhofs im Erdgeschoss zu Gunsten Bp. 1332 zu Lasten Bp. 170/2 m.A. 11</p> <p>1952 - PROTOKOLL 2017/14 ERSICHTLICHMACHUNG DIENSTBARKEIT Rang seit 24. Mai 1887 Nr. 309. Dulden des Bewässerungsrohrs aus dem Mühlenkanal zulasten des Vorhofs im Erdgeschoss zu Gunsten Bp. 1332 zu Lasten Bp. 170/2 m.A. 11</p> <p>01.10.1980 - T.Z. 1113/1 ERSICHTLICHMACHUNG MATERIELLE TEILUNG T.Z. 2499/2003 m.A. 7, m.A. 29 ; T.Z. 335/2004 m.A. 17 ; T.Z. 261/2010 m.A. 1, m.A. 2, m.A. 3, m.A. 4, m.A. 5, m.A. 6, m.A. 7, m.A. 8, m.A. 9, m.A. 10, m.A. 11, m.A. 12, m.A. 13, m.A. 14, m.A. 15, m.A. 16, m.A. 17 ; T.Z. 861/2013 m.A. 1, m.A. 2, m.A. 3, m.A. 4, m.A. 5, m.A. 6, m.A. 7, m.A. 8, m.A. 9, m.A. 10, m.A. 11, m.A. 12, m.A. 13, m.A. 14, m.A. 15, m.A. 16, m.A. 17, m.A. 18, m.A. 19, m.A. 20, m.A. 21, m.A. 22, m.A. 23, m.A. 24, m.A. 25, m.A. 26, m.A. 27 betrifft Bp. 1332</p>
			C-BLATT GEMEINSCHAFTLICH
			*** Keine Eintragung ***
			B-BLATT m.A. 23
			<p>Autonome Region Trentino-Südtirol - unverfügbares Vermögen - Anteil 1/1 27.07.1989 - T.Z. 1231/5 EINVERLEIBUNG EIGENTUMSRECHT zu 1/1 Vertrag vom 16.03.1989</p>
			C-BLATT m.A. 23
			*** Keine Eintragung ***

AMTSSITZ	ADRESSE	Katasterdaten	A/2-BLATT
<p>SITZ DES FRIEDENS- GERICHTS PERGINE VALS.</p>	<p>Via Crivelli 55</p>	<p>Bp. 1332 (B.E. 32 m.A. 25)</p>	<p>m.A.25 im Erdgeschoss: Parkplatz</p> <p>GEMEINSCHAFTLICHE TEILE:</p> <p>a) Unter den Anteilen 2.3.4.5.6.7.8.9 (von 2 bis einschl. 9) und 12.13.14.15.16.17 (von 12 bis einschl. 17) zu jeweils 1/16 ungeteilt und dem Anteil 11 zu 2/16 ungeteilt im Kellergeschoss: Heizraum</p> <p>b) Unter den Anteilen 9.12.13.14.15 zu jeweils 1/7 ungeteilt und dem Anteil 11 zu 2/7 ungeteilt im Kellergeschoss: Aufzug, Treppe und Stiegenhaus mit den Treppenabsätzen vom Kellergeschoss zum III. Stock. Im Erdgeschoss: Abstellraum</p> <p>c) Unter den Anteilen 1.2.3.4.5.6.7.8.9.10.11.12.13.14.15.16.17 (von 1 bis einschl. 17) im Kellergeschoss: Zufahrtsrampe , Flur, Korridor und Stromzählerraum. Im Erdgeschoss: Zufahrtsrampe zu den Garagen. Im I. Stock: nicht begehbares Dach. Im II. Stock: Dach</p> <p>d) Unter den Anteilen 1.2.3.4.5.6.7.8.9 (von 1 bis einschl. 9) und 12.13.14.15.16.17 (von 12 bis einschl. 17) zu jeweils 1/17 ungeteilt und dem Anteil 11 zu 2/17 ungeteilt im Erdgeschoss: GehsteigE, Hofraum, Laubengang, Vorraum und Müllsammelcontainer. Im Dachgeschoss: Maschinenraum und Dach</p> <p>e) Unter den Anteilen 6.7.8.: Aufzug vom Kellergeschoss zum I. Stock, Maschinenraum im Kellergeschoss; Treppe vom Erdgeschoss zu den Vorräumen im I. Stock</p> <p>Andere m.A. nicht verlangt</p> <p>1952 - PROTOKOLL 2017/3 ERSICHTLICHMACHUNG DIENSTBARKEIT Rang seit 24. Mai 1887 Nr. 309 Durchgang zu Fuß zulasten des gemeinschaftlichen Vorhofs im Erdgeschoss der m.A. 1-3-4-5-6-7-8 und der gemeinschaftlichen Treppe im Erdgeschoss der m.A. 3-4-5-7-8 zu Gunsten Bp. 1332 zu Lasten Bp. 170/2 m.A. 1, Bp. 170/2 m.A. 3, Bp. 170/2 m.A. 4, Bp. 170/2 m.A. 5, Bp. 170/2 m.A. 6, Bp. 170/2 m.A. 7, Bp. 170/2 m.A. 8</p> <p>1952 - PROTOKOLL 2017/4 ERSICHTLICHMACHUNG DIENSTBARKEIT Rang seit 24. Mai 1887 Nr. 309 Dulden des Bewässerungsrohrs aus dem Mühlenkanal zulasten des gemeinschaftlichen Vorhofs im Erdgeschoss der m.A. 1-3-4-5-6-7-8 und der gemeinschaftlichen Treppe im Erdgeschoss der m.A. 3-4-5-7-8 zu Gunsten Bp. 1332 zu Lasten Bp. 170/2 m.A. 1, Bp. 170/2 m.A. 3, Bp. 170/2 m.A. 4, Bp. 170/2 m.A. 5, Bp. 170/2 m.A. 6, Bp. 170/2 m.A. 7, Bp. 170/2 m.A. 8</p> <p>1952 - PROTOKOLL 2017/5 ERSICHTLICHMACHUNG DIENSTBARKEIT Rang seit 24. Mai 1887 Nr. 309 Durchgang zu Fuß zulasten des Laubengangs und Durchgang im Erdgeschoss zu Gunsten Bp. 1332 zu Lasten Bp. 170/2 m.A. 1</p> <p>1952 - PROTOKOLL 2017/7 ERSICHTLICHMACHUNG DIENSTBARKEIT Rang seit 24. Mai 1887 Nr. 309 Durchgang zu Fuß zulasten des Vorhofs im Erdgeschoss zu Gunsten Bp. 1332 zu Lasten Bp. 170/2 m.A. 4</p> <p>1952 - PROTOKOLL 2017/8 ERSICHTLICHMACHUNG DIENSTBARKEIT Rang seit 24. Mai 1887 Nr.309 Dulden des Bewässerungsrohrs aus dem Mühlenkanal zulasten des Laubengangs und Durchgang im Erdgeschoss zu Gunsten Bp. 1332 zu Lasten Bp. 170/2 m.A. 1</p>

AMTSSITZ	ADRESSE	Katasterdaten	A/2-BLATT
<p>SITZ DES FRIEDENS-GERICHTS PERGINE VALS.</p>	<p>Via Crivelli 55</p>	<p>Bp. 1332 (B.E. 32 m.A. 25)</p>	<p>1952 - PROTOKOLL 2017/10 ERSICHTLICHMACHUNG DIENSTBARKEIT Rang seit 24. Mai 1887 Nr. 309 Dulden des Bewässerungsrohrs aus dem Mühlenkanal zulasten des Vorhofs im Erdgeschoss zu Gunsten Bp. 1332 zu Lasten Bp. 170/2 m.A. 4</p> <p>1952 - PROTOKOLL 2017/11 ERSICHTLICHMACHUNG DIENSTBARKEIT Rang seit 24. Mai 1887 Nr. 309 Durchgang zu Fuß zulasten des Vorhofs im Erdgeschoss zu Gunsten Bp. 1332 zu Lasten Bp. 170/2 m.A. 9</p> <p>1952 - PROTOKOLL 2017/12 ERSICHTLICHMACHUNG DIENSTBARKEIT Rang seit 24. Mai 1887 Nr. 309 Dulden des Bewässerungsrohrs aus dem Mühlenkanal zulasten des Vorhofs im Erdgeschoss zu Gunsten Bp. 1332 zu Lasten Bp. 170/2 m.A. 9</p> <p>1952 - PROTOKOLL 2017/13 ERSICHTLICHMACHUNG DIENSTBARKEIT Rang seit 24. Mai 1887 Nr.309 Durchgang zu Fuß zulasten des Vorhofs im Erdgeschoss zu Gunsten Bp. 1332 zu Lasten Bp. 170/2 m.A. 11</p> <p>1952 - PROTOKOLL 2017/14 ERSICHTLICHMACHUNG DIENSTBARKEIT Rang seit 24. Mai 1887 Nr. 309 Dulden des Bewässerungsrohrs aus dem Mühlenkanal zulasten des Vorhofs im Erdgeschoss zu Gunsten Bp. 1332 zu Lasten Bp. 170/2 m.A. 11</p> <p>01.10.1980 - T.Z. 1113/1 ERSICHTLICHMACHUNG MATERIELLE TEILUNG T.Z. 2499/2003 m.A. 7, m.A. 29 ; T.Z. 335/2004 m.A. 17 ; T.Z. 261/2010 m.A. 1, m.A. 2, m.A. 3, m.A. 4, m.A. 5, m.A. 6, m.A. 7, m.A. 8, m.A. 9, m.A. 10, m.A. 11, m.A. 12, m.A. 13, m.A. 14, m.A. 15, m.A. 16, m.A. 17 ; T.Z. 861/2013 m.A. 1, m.A. 2, m.A. 3, m.A. 4, m.A. 5, m.A. 6, m.A. 7, m.A. 8, m.A. 9, m.A. 10, m.A. 11, m.A. 12, m.A. 13, m.A. 14, m.A. 15, m.A. 16, m.A. 17, m.A. 18, m.A. 19, m.A. 20, m.A. 21, m.A. 22, m.A. 23, m.A. 24, m.A. 25, m.A. 26, m.A. 27 betrifft Bp. 1332</p>
			C-BLATT GEMEINSCHAFTLICH
			*** Keine Eintragung ***
			B-BLATT m.A. 25
			<p>Autonome Region Trentino-Südtirol - unverfügbares Vermögen - Anteil 1/1 27.07.1989 - T.Z. 1231/6 EINVERLEIBUNG EIGENTUMSRECHT zu 1/1 Vertrag vom 16.03.1989</p>
			C-BLATT m.A. 25
			*** Keine Eintragung ***

AMTSSITZ	ADRESSE	Katasterdaten	A/2-BLATT
<p>SITZ DES FRIEDENS-GERICHTS PERGINE VALS.</p>	<p>Via Crivelli 55</p>	<p>Bp. 1332 (B.E. 33 m.A. 26)</p>	<p>m.A.26 im Erdgeschoss: Parkplatz</p> <p>GEMEINSCHAFTLICHE TEILE:</p> <p>a) Unter den Anteilen 2.3.4.5.6.7.8.9 (von 2 bis einschl. 9) und 12.13.14.15.16.17 (von 12 bis einschl. 17) zu jeweils 1/16 ungeteilt und dem Anteil 11 zu 2/16 ungeteilt im Kellergeschoss: Heizraum</p> <p>b) Unter den Anteilen 9.12.13.14.15 zu jeweils 1/7 ungeteilt und dem Anteil 11 zu 2/7 ungeteilt im Kellergeschoss: Aufzug, Treppe und Stiegenhaus mit den Treppenabsätzen vom Kellergeschoss zum III. Stock. Im Erdgeschoss: Abstellraum</p> <p>c) Unter den Anteilen 1.2.3.4.5.6.7.8.9.10.11.12.13.14.15.16.17 (von 1 bis einschl. 17) im Kellergeschoss: Zufahrtsrampe, Flur, Korridor und Stromzählerraum. Im Erdgeschoss: Zufahrtsrampe zu den Garagen. Im I. Stock: nicht begehbare Dach. Im II. Stock: Dach</p> <p>d) Unter den Anteilen 1.2.3.4.5.6.7.8.9 (von 1 bis einschl. 9) und 12.13.14.15.16.17 (von 12 bis einschl. 17) zu jeweils 1/17 ungeteilt und dem Anteil 11 zu 2/17 ungeteilt im Erdgeschoss: Gehsteig, Hofraum, Laubengang, Vorraum und Müllsammelcontainer. Im Dachgeschoss: Maschinenraum und Dach</p> <p>e) Unter den Anteilen 6.7.8.: Aufzug vom Kellergeschoss zum I. Stock, Maschinenraum im Kellergeschoss; Treppe vom Erdgeschoss zu den Vorräumen im I. Stock</p> <p>Andere m.A. nicht verlangt</p> <p>1952 - PROTOKOLL 2017/3 ERSICHTLICHMACHUNG DIENSTBARKEIT Rang seit 24. Mai 1887 Nr. 309 Durchgang zu Fuß zulasten des gemeinschaftlichen Vorhofs im Erdgeschoss der m.A. 1-3-4-5-6-7-8 und der gemeinschaftlichen Treppe im Erdgeschoss der m.A. 3-4-5-7-8 zu Gunsten Bp. 1332 zu Lasten Bp. 170/2 m.A. 1, Bp. 170/2 m.A. 3, Bp. 170/2 m.A. 4, Bp. 170/2 m.A. 5, Bp. 170/2 m.A. 6, Bp. 170/2 m.A. 7, Bp. 170/2 m.A. 8</p> <p>1952 - PROTOKOLL 2017/4 ERSICHTLICHMACHUNG DIENSTBARKEIT Rang seit 24. Mai 1887 Nr. 309 Dulden des Bewässerungsrohrs aus dem Mühlenkanal zulasten des gemeinschaftlichen Vorhofs im Erdgeschoss der m.A. 1-3-4-5-6-7-8 und der gemeinschaftlichen Treppe im Erdgeschoss der m.A. 3-4-5-7-8 zu Gunsten zu Lasten Bp. 1332 Bp. 170/2 m.A. 1, Bp. 170/2 m.A. 3, Bp. 170/2 m.A. 4, Bp. 170/2 m.A. 5, Bp. 170/2 m.A. 6, Bp. 170/2 m.A. 7, Bp. 170/2 m.A. 8</p> <p>1952 - PROTOKOLL 2017/5 ERSICHTLICHMACHUNG DIENSTBARKEIT Rang seit 24. Mai 1887 Nr. 309 Durchgang zu Fuß zulasten des Laubengangs und Durchgang im Erdgeschoss zu Gunsten Bp. 1332 zu Lasten Bp. 170/2 m.A. 1</p>

AMTSSITZ	ADRESSE	Katasterdaten	A/2-BLATT
<p>SITZ DES FRIEDENS- GERICHTS PERGINE VALS.</p>	<p>Via Crivelli 55</p>	<p>Bp. 1332 (B.E. 33 m.A. 26)</p>	<p>1952 - PROTOKOLL 2017/7 ERSICHTLICHMACHUNG DIENSTBARKEIT Rang seit 24. Mai 1887 Nr. 309 Durchgang zu Fuß zulasten des Vorhofs im Erdgeschoss zu Gunsten Bp. 1332 zu Lasten Bp. 170/2 m.A. 4</p> <p>1952 - PROTOKOLL 2017/8 ERSICHTLICHMACHUNG DIENSTBARKEIT Rang seit 24. Mai 1887 Nr. 309 Dulden des Bewässerungsrohrs aus dem Mühlenkanal zulasten des Laubengangs und Durchgang im Erdgeschoss zu Gunsten Bp. 1332 zu Lasten Bp. 170/2 m.A. 1</p> <p>1952 - PROTOKOLL 2017/10 ERSICHTLICHMACHUNG DIENSTBARKEIT Rang seit 24. Mai 1887 Nr. 309 Dulden des Bewässerungsrohrs aus dem Mühlenkanal zulasten des Vorhofs im Erdgeschoss zu Gunsten Bp. 1332 zu Lasten Bp. 170/2 m.A. 4</p> <p>1952 - PROTOKOLL 2017/11 ERSICHTLICHMACHUNG DIENSTBARKEIT Rang seit 24. Mai 1887 Nr. 309 Durchgang zu Fuß zulasten des Vorhofs im Erdgeschoss zu Gunsten Bp. 1332 zu Lasten Bp. 170/2 m.A. 9</p> <p>1952 - PROTOKOLL 2017/12 ERSICHTLICHMACHUNG DIENSTBARKEIT Rang seit 24. Mai 1887 Nr. 309 Dulden des Bewässerungsrohrs aus dem Mühlenkanal zulasten des Vorhofs im Erdgeschoss zu Gunsten Bp. 1332 zu Lasten Bp. 170/2 m.A. 9</p> <p>1952 - PROTOKOLL 2017/13 ERSICHTLICHMACHUNG DIENSTBARKEIT Rang seit 24. Mai 1887 Nr. 309 Durchgang zu Fuß zulasten des Vorhofs im Erdgeschoss zu Gunsten Bp. 1332 zu Lasten Bp. 170/2 m.A. 11</p> <p>1952 - PROTOKOLL 2017/14 ERSICHTLICHMACHUNG DIENSTBARKEIT Rang seit 24. Mai 1887 Nr. 309 Dulden des Bewässerungsrohrs aus dem Mühlenkanal zulasten des Vorhofs im Erdgeschoss zu Gunsten Bp. 1332 zu Lasten Bp. 170/2 m.A. 11</p> <p>01.10.1980 - T.Z. 1113/1 ERSICHTLICHMACHUNG MATERIELLE TEILUNG T.Z. 2499/2003 m.A. 7, m.A. 29 ; T.Z. 335/2004 m.A. 17 ; T.Z. 261/2010 m.A. 1, m.A. 2, m.A. 3, m.A. 4, m.A. 5, m.A. 6, m.A. 7, m.A. 8, m.A. 9, m.A. 10, m.A. 11, m.A. 12, m.A. 13, m.A. 14, m.A. 15, m.A. 16, m.A. 17 ; T.Z. 861/2013 m.A. 1, m.A. 2, m.A. 3, m.A. 4, m.A. 5, m.A. 6, m.A. 7, m.A. 8, m.A. 9, m.A. 10, m.A. 11, m.A. 12, m.A. 13, m.A. 14, m.A. 15, m.A. 16, m.A. 17, m.A. 18, m.A. 19, m.A. 20, m.A. 21, m.A. 22, m.A. 23, m.A. 24, m.A. 25, m.A. 26, m.A. 27 betrifft Bp. 1332</p>

AMTSSITZ	ADRESSE	Katasterdaten	A/2-BLATT
SITZ DES FRIEDENS-GERICHTS PERGINE VALS.	Via Crivelli 55	Bp. 1332 (B.E. 33 m.A. 26)	
			C-BLATT GEMEINSCHAFTLICH
			*** Keine Eintragung ***
			B-BLATT m.A. 26
			Autonome Region Trentino-Südtirol - unverfügbares Vermögen - Anteil 1/1 27.07.1989 - T.Z. 1231/7 EINVERLEIBUNG EIGENTUMSRECHT zu 1/1 Vertrag vom 16.03.1989
			C-BLATT m.A. 26
			*** Keine Eintragung ***

AMTSSITZ	ADRESSE	Katasterdaten	A/2-BLATT
EHM. KATASTER-UND GRUNDBUCHSAMT BOZEN	Duca-D'Aosta-Allee 40	Bp. 3729 (B.E. 2-3-4)	-
			B-BLATT
			Region Trentino-Südtirol - Unverfügbares Vermögen - Anteile 1/1 27.07.1981 - T.Z. 3770/2 EINVERLEIBUNG EIGENTUMSRECHT zu 1/1 betrifft Bp. 3729
			C-BLATT
			-

AMTSSITZ	ADRESSE	Katasterdaten	A/2-BLATT
EHM. KATASTER-UND GRUNDBUCHS AMT BOZEN	Duca-D'Aosta-Allee 40	Bp. 3631 (B.E. 36 m.A. 36)	m.A.36 im III. Kellergeschoss: 1 Autoparkplatz
			GEMEINSCHAFTLICHE TEILE: m.A. von 3 bis 32, 36, 37, 38: im IV. Kellergeschoss: 1 Stiegenhaus, 1 Korridor, 1 Diele m.A. von 3 bis 27, 37, 38: im IV. Kellergeschoss: 1 Zwischenraum als Zugang zu den Kaminen, 1 Stiegenhaus, 1 Vorzimmer, 1 Heizzentrale m.A. von 3 bis 25, 37, 38: im IV. Kellergeschoss: 1 Raum für die Klimaanlage, 1 Kompressorraum m.A. von 5 bis 13: im IV. Kellergeschoss: 1 Vorzimmer m.A. von 15 bis 21, 28, 29, 30, 36: im IV. Kellergeschoss: 1 Stiegenhaus (F), 1 Vorzimmer m.A. 28, 29, 30, 36: im IV. Kellergeschoss: 2 Stiegenhäuser, 1 Raum für die Entlüftung, 1 Aufzugsvorraum, 1 Aufzugsraum, 1 Aufzugsmaschinenraum m.A. von 3 bis 27, 31, 32, 37, 38: im III. Kellergeschoss: 1 Stiegenhaus m.A. von 3 bis 27, 37, 38: im III. Kellergeschoss: 1 Zwischenraum mit Zugang zu den Kaminen, 1 Stiegenhaus, 3 Zwischenräume für die Luftschächte m.A. von 3 bis 25, 37, 38: im III. Kellergeschoss: 2 Zwischenräume mit Durchgang der Klimaanlage, 1 Zwischenraum für Luftschacht

AMTSSITZ	ADRESSE	Katasterdaten	A/2-BLATT
<p>EHEM. KATASTER- UND GRUNDBUCHS AMT BOZEN</p>	<p>Duca-D'Aosta- Allee 40</p>	<p>Bp. 3631 (B.E. 36 m.A. 36)</p>	<p>m.A. von 5 bis 13: im III. Kellergeschoss: 1 Vorzimmer, 1 Zwischenraum für Luftschacht, 2 Korridore m.A. von 15 bis 21, 28, 29, 30, 36: im III. Kellergeschoss: 1 Stiegenhaus, 1 Vorzimmer, 1 Zwischenraum für Entlüftung m.A. 17, 18: im III. Kellergeschoss: 1 Korridor m.A. 28, 29, 30, 36: im III. Kellergeschoss: 2 Stiegenhäuser, 1 Zwischenraum für die Ventilation, 1 Aufzugsvorraum, 1 Aufzugsraum m.A. 29, 30, 36: im III. Kellergeschoss: 6 Zwischenräume für Luftschächte m.A. von 3 bis 30, 36, 37, 38: im II. Kellergeschoss: 2 Elektrozählerräume m.A. von 3 bis 27, 31, 32, 37, 38: im II. Kellergeschoss: 1 Stiegenhaus m.A. von 3 bis 27, 37, 38: im II. Kellergeschoss: 1 Zwischenraum für die Kamine, 2 Stiegenhäuser, 2 Zwischenräume für Luftschacht m.A. von 3 bis 25, 37, 38: im II. Kellergeschoss: 2 Zwischenräume als Zugang zur Klimaanlage, 1 Zwischenraum für die Entlüftung m.A. von 5 bis 13: im II. Kellergeschoss: 1 Vorzimmer, 2 Zwischenräume für Entlüftung, 1 Korridor, 1 Aufzugsgraben m.A. von 15 bis 21, 28, 29, 30, 36: im II. Kellergeschoss: 1 Stiegenhaus, 1 Vorzimmer, 1 Zwischenraum für Entlüftung m.A. von 15 bis 21: im II. Kellergeschoss: 1 Aufzugsgraben, 1 Korridor m.A. von 14 bis 16: im II. Kellergeschoss: 1 Aufzugsgraben, 1 Aufzugsmaschinenraum m.A. 28, 29, 30, 36: im II. Kellergeschoss: 2 Stiegenhäuser, 1 Zwischenraum als Durchgang zur Ventilation, 1 Aufzugsvorraum, 1 Aufzugsraum, 6 Zwischenräume für Luftschacht m.A. 29, 30, 36: im II. Kellergeschoss: 2 Zwischenräume für Luftschacht, 2 Zufahrtsrampen zum III. Kellergeschoss, 1 Gehsteig m.A. 3, 22, 23, 25, 26, 27, 37, 38: im II. Kellergeschoss: 1 Pumpenraum für Schwarzwasser m.A. von 3 bis 27, 31, 32, 37, 38: im I. Kellergeschoss: 1 Zugangsstiege zum II. Kellergeschoss (D) m.A. von 3 bis 27, 37, 38: im I. Kellergeschoss: 1 Zwischenraum als Durchgang für Kamine, 1 Stiegenrampe, 1 Zwischenraum für Luftschacht, 1 Luftschacht, 2 Tankräume für Heizöl mit Besichtigungsschacht (G) m.A. von 3 bis 12, von 14 bis 20, von 22 bis 25: im I. Kellergeschoss: 1 Zwischenraum als Durchgang der Klimaanlage, 1 Zwischenraum für Entlüftung m.A. von 5 bis 13: im I. Kellergeschoss: 1 Aufzugsraum, 1 Stiegenhaus (A), 1 Zwischenraum für Entlüftung (E) m.A. von 5 bis 13, 37: im I. Kellergeschoss: 1 Flur m.A. von 15 bis 21, 28, 29, 30, 36: im I. Kellergeschoss: 1 Zwischenraum für Entlüftung, 1 Zugangsstiege zum II. Kellergeschoss (F) m.A. von 15 bis 21: im I. Kellergeschoss: 1 Stiegenhaus, 1 Aufzugsraum, 1 Abstellraum m.A. von 14 bis 16: im I. Kellergeschoss: 1 Stiegenhaus, 1 Aufzugsraum m.A. von 14 bis 20: im I. Kellergeschoss: 1 Zwischenraum als Durchgang der Klimaanlage m.A. von 15 bis 23, von 25 bis 30, 36, 37, 38: im I. Kellergeschoss: 1 Durchgang m.A. 22, 23, von 25 bis 30, 36, 37, 38: im I. Kellergeschoss: 1 Zugangsstiege zum Erdgeschoss (C), 1 Tunnel m.A. 24, 38: im I. Kellergeschoss: 1 Hofraum m.A. 28, 29, 30, 36: im I. Kellergeschoss: 2 Stiegenhäuser, 1 Vorzimmer, 1 Aufzugsraum, 1 Zwischenraum als Durchgang der Klimaanlage, 2 Zufahrtsrampen zum II. Kellergeschoss mit Mittelstreifen, 1 Gehsteig, 5 Zwischenräume für Entlüftung m.A. 3, 28, 29, 30, 36: im I. Kellergeschoss: 1 Zwischenraum für Entlüftung</p>

AMTSSITZ	ADRESSE	Katasterdaten	A/2-BLATT
<p>EHEM. KATASTER- UND GRUNDBUCHS AMT BOZEN</p>	<p>Duca-D'Aosta- Allee 40</p>	<p>Bp. 3631 (B.E. 36 m.A. 36)</p>	<p>m.A. 29, 30, 36: im I. Kellergeschoss: 1 Zwischenraum für Entlüftung m.A. von 3 bis 32, 36, 37, 38: im Erdgeschoss: 1 Vorplatz für Garten m.A. von 3 bis 27, 37, 38: im Erdgeschoss: 1 Zwischenraum für die Kamine m.A. von 5 bis 13: im Erdgeschoss: 1 Eingang, 1 Aufzugsraum, 1 Stiegenhaus (A) m.A. von 15 bis 21: im Erdgeschoss: 1 Eingang, 1 Stiegenhaus, 1 Aufzugsraum m.A. von 14 bis 21: im Erdgeschoss: 1 Terrasse m.A. von 14 bis 20: im I. Kellergeschoss: 1 Zwischenraum als Durchgang der Klimaanlage m.A. von 14 bis 16: im Erdgeschoss: 1 Eingang, 1 Aufzugsraum, 1 Diele, 1 Stiegenhaus m.A. 28, 29, 30, 36: im Erdgeschoss: 1 Zwischenraum als Durchgang der Klimaanlage, 1 Notausgang m.A. 29, 30, 36: im Erdgeschoss: 1 Zwischenraum für die Entlüftung m.A. 22, 23, von 25 bis 30, 36, 37, 38: im Erdgeschoss: 2 Entlüftungslöcher vom I. Kellergeschoss, 1 Zugangsstiege zum I. Kellergeschoss (C) m.A. 22, 23, von 25 bis 30, 36, 37, 38: im Erdgeschoss: 1 Entlüftungsl Loch m.A. 24, 38: im Erdgeschoss: 1 Strasse, 1 Zufahrtsrampe zum I. Kellergeschoss m.A. von 3 bis 27, 37, 38: im I., II., III., IV., V., VI., VII. Stock: 1 Zwischenraum als Durchgang der Kamine m.A. von 5 bis 13: im I., II., III., VI., V., VI., VII. Stock: 1 Stiegenhaus, 1 Aufzugsraum und im VII. Stock 1 Aufzugsmaschinenraum m.A. von 14 bis 20: im I., II., III., IV., V., VI., VII. Stock: 1 Zwischenraum als Durchgang der Klimaanlage m.A. von 15 bis 21: im I., II., III., IV. V., VI., VII. Stock: 1 Stiegenhaus, 1 Aufzugsraum und im VII. Stock der Maschinenraum und die Schalttafel m.A. 28, 29, 30, 36: im I., II., III., IV., V., VI., VII. Stock: 1 Zwischenraum für die Klimaanlage m.A. von 14 bis 16: im I. und II. Stock: 1 Stiegenhaus, 1 Aufzugsraum, 1 Diele m.A. 4, 5: im II. Stock: 1 nicht benutzbares Dach m.A. 14, 15: im II. Stock: 1 nicht benutzbares Dach m.A. von 4 bis 12: im VII. Stock: 1 nicht benutzbares Dach und 1 nicht benutzbare Terrasse m.A. von 14 bis 20: im VII. Stock: 1 nicht benutzbares Dach m.A. von 3 bis 12, von 14 bis 25, 37, 38: im VII. Stock: 1 Zwischenraum für die Klimaanlage m.A. von 3 bis 27, 37, 38: im VIII. Stock: 1 Heizungskamin m.A. von 4 bis 13: im VIII. Stock: 1 nicht benutzbares Dach m.A. von 14 bis 21: im VIII. Stock: 1 nicht benutzbares Dach m.A. 28, 29, 30, 36: im VIII. Stock: Entlüftungskamine m.A. 29, 36: im III. Kellergeschoss: 2 Vorräume, 1 Luftschacht, 1 Entlüftungsraum, 1 Abstellraum</p> <p>Andere m.A. nicht verlangt 31.07.1970 - T.Z. 2608/11 ERSICHTLICHMACHUNG DIENSTBARKEIT gegenseitige Aussicht zu Gunsten Bp. 3631 zu Lasten Bp. 3724</p> <p>21.03.1979 - T.Z. 1520/1 ERSICHTLICHMACHUNG MATERIELLE TEILUNG T.Z. 1520/1979 m.A. von 1 bis 35 abgeändert mit T.Z. 2953/1983 m.A. 29, m.A. 36 gemeinschaftliche Anteile abgeändert mit T.Z. 8521/1993 m.A. 22, m.A. 37, m.A. 38 gemeinschaftliche Anteile abgeändert mit T.Z. 5846/1996 m.A. 5, m.A. 38 abgeändert mit T.Z. 515/2003 m.A. 1, m.A. 2 betrifft Bp. 3631</p>

AMTSSITZ	ADRESSE	Katasterdaten	A/2-BLATT
<p>EHEM. KATASTER- UND GRUNDBUCHS AMT BOZEN</p>	<p>Duca-D'Aosta- Allee 40</p>	<p>Bp. 3631 (B.E. 36 m.A. 36)</p>	<p>03.06.1983 - T.Z. 2953/2 ERSICHTLICHMACHUNG VERBUNDENES EIGENTUMSRECHT von Bp. 3631 m.A. 36 zu 2780/100000 mit Bp. 3631 m.A. 33</p> <p>03.06.1983 - T.Z. 2953/3 ERSICHTLICHMACHUNG VERBUNDENES EIGENTUMSRECHT von Bp. 3631 m.A. 36 zu 4047/100000 mit Bp. 3631 m.A. 34</p>
			<p>C-BLATT GEMEINSCHAFTLICH</p>
			<p>27.03.1963 - T.Z. 831/9 EINVERLEIBUNG DIENSTBARKEIT Bauen in einem geringeren Abstand von den Grenzen, im Sinne des Art. 5) des Vertrages zu Lasten Bp. 3631 zu Gunsten Bp. 2940 Vertrag vom 25.01.1963</p> <p>17.09.1963 - T.Z. 2256/8 EINVERLEIBUNG DIENSTBARKEIT Legung eines unterirdischen Elektrokabels in einer Tiefe von 1 Meter und für eine Länge von 1,5 m zu Lasten Bp. 3631 zu Gunsten Bp. 1908, Gp. 94/15 Vertrag vom 22.08.1963</p> <p>29.08.1969 - T.Z. 2745/15 EINVERLEIBUNG DIENSTBARKEIT Gehen und Fahren mit Fahrzeugen jeder Art zu Lasten Bp. 3631 zu Gunsten Bp. 3332 m.A. 7 Vertrag vom 06.08.1969</p> <p>09.06.1970 - T.Z. 1966/10 EINVERLEIBUNG DIENSTBARKEIT Durchgang und Durchfahrt mit Fahrzeugen aller Art mit Parkverbot auf einem 6 m breiten Streifen zu Gunsten der m.A. von 8 bis 69 der Bp. 3332 zu Lasten Bp. 3631 zu Gunsten Bp. 3332 Vertrag vom 11.05.1970</p> <p>31.07.1970 - T.Z. 2608/6 EINVERLEIBUNG DIENSTBARKEIT Durchgang und Durchfahrt auf einem Streifen von 4,5 m² zu Lasten Bp. 3631 zu Gunsten Bp. 3724 Vertrag vom 08.07.1970</p> <p>31.07.1970 - T.Z. 2608/7 EINVERLEIBUNG DIENSTBARKEIT Ausblick zu Lasten Bp. 3631 zu Gunsten Bp. 3724 Vertrag vom 08.07.1970</p> <p>27.07.1971 - T.Z. 2559/11 EINVERLEIBUNG DIENSTBARKEIT Durchgang und Durchfahrt, im Sinne des Art. 5) a) b) c) d) des Vertrages a) zu Lasten eines Streifens von 6 m dieser Bp. längs der Grenze mit Bp. 3332 b) zu Lasten eines Streifens von 20 m längs der Grenze mit Bp. 3432 und Gp. 2086/8 zu Gunsten der m.A. von 1 bis 50 der Bp. 3423 zu Lasten Bp. 3631 zu Gunsten Bp. 3423 Vertrag vom 05.07.1971</p>

AMTSSITZ	ADRESSE	Katasterdaten	C-BLATT GEMEINSCHAFTLICH
EHEM. KATASTER- UND GRUNDBUCHS AMT BOZEN	Duca-D'Aosta- Allee 40	Bp. 3631 (B.E. 36 m.A. 36)	13.06.1979 - T.Z. 3135/4 EINVERLEIBUNG DIENSTBARKEIT Legung und Erhaltung von einer Leitung für Zentral- und Telefonkabeln zu Lasten Bp. 3631 zu Gunsten Bp. 2742 Urkunde vom 28.02.1979
			02.12.1981 - T.Z. 5896/11 EINVERLEIBUNG DIENSTBARKEIT Durchfahrt mit Autos zulasten der Rampen vom II. zum I. Kellergeschoss zu Lasten Bp. 3631 m.A. 28, Bp. 3631 m.A. 29, Bp. 3631 m.A. 30, Bp. 3631 m.A. 36 zu Gunsten Bp. 4581, Gp. 2581/1, Gp. 2902 Urkunde vom 09.10.1981
			B-BLATT m.A. 36
			Autonome Region Trentino Südtirol - unverfügbares Vermögen Sitz Trento - Anteile 1/1 04.11.1983 - T.Z. 5362/1 EINVERLEIBUNG EIGENTUMSRECHT zu 1/1 Vertrag vom 03.08.1983
			C-BLATT m.A. 36
			*** Keine Eintragung***

AMTSSITZ	ADRESSE	Katasterdaten	A/2-BLATT
EHEM. KATASTER- UND GRUNDBUCHSAMT CAVALESE	Via Regolani 8	Bp. 440/1	*** Keine Eintragung ***
			B-BLATT
			Region Trentino-Südtirol - unverfügbares Vermögen - Anteil 1/1 17.03.1982 - T.Z. 620/2 EINVERLEIBUNG EIGENTUMSRECHT zu 1/1 betrifft Bp. 440/1
			C-BLATT
			30.10.2007 - T.Z. 2883/1 ANMERKUNG direkte Denkmalschutzbindung im Sinne der Art. 12 und 15 des GvD vom 22.01.2004, Nr. 42 zu Lasten Bp. 440/1

AMTSSITZ	ADRESSE	Katasterdaten	A/2-BLATT
EHEM. KATASTER- UND GRUNDBUCHSAMT CAVALESE	Via Regolani 8	Gp. 214/2	*** Keine Eintragung ***
			B-BLATT
			Region Trentino-Südtirol - unverfügbares Vermögen - Anteil 1/1 17.03.1982 - T.Z. 620/2 EINVERLEIBUNG EIGENTUMSRECHT zu 1/1 betrifft Gp. 214/2
			C-BLATT
			1908 - PROTOKOLL 1524/2 EINVERLEIBUNG DIENSTBARKEIT Zugang zwecks Sanierung oder Neubau zu Lasten Gp. 214/2 zu Gunsten Bp. 245/1 m.A. 2 Vertrag vom 28.04.1894 17.03.1982 - T.Z. 620/3 EINVERLEIBUNG ERBBAURECHT unterirdisch, als Genehmigung „ad aedificandum“ auf unbestimmte Zeit zu Lasten Gp. 214/2 zu Gunsten des jeweiligen Eigentümers Gp. 214/1 Vertrag vom 13.01.1982 In Bezug auf die Auflagen betreffend dieses Erbbaurecht wird auf das Lastenblatt der in der Eintragung des Erbbaurechts angeführten Liegenschaft verwiesen.

AMTSSITZ	ADRESSE	Katasterdaten	A/2-BLATT
<p>EHEM. KATASTER- UND GRUNDBUCHSAMT CLES</p>	<p>Via Lorenzoni 10</p>	<p>Bp. 12</p>	<p>07.04.1954 - T.Z. 240/8 ERSICHTLICHMACHUNG DIENSTBARKEIT Es dürfen keinerlei Gebäude errichtet werden, außer mit einem Mindestabstand von 1,50 m von den Grenzen der Gp. 28/1 und Bp.637/1 zu Gunsten Bp. 12 Teil (T.Z. 1019/2015), Gp. 28/1, Gp. 28/6 zu Lasten Bp. 759/1</p> <p>03.06.1954 - T.Z. 438/1 ERSICHTLICHMACHUNG DIENSTBARKEIT Längs der westlichen Grenze darf bis zu einem Abstand von 4 m von der Grenze nicht gebaut werden. zu Gunsten Bp. 12 Teil (T.Z. 1019/2015), Gp. 28/1, Gp. 28/6 zu Lasten Bp. 637/1 m.A. 1, Bp. 637/1 m.A. 2, Bp. 637/1 m.A. 3, Bp. 637/1 m.A. 4, Bp. 637/1 m.A. 5</p> <p>14.12.1973 - T.Z. 1078/1 ERSICHTLICHMACHUNG DIENSTBARKEIT Dulden des Regen-, Bewässerungs- und Sammelwasserabflusses aus den herrschenden Grundstücken zulasten der westlichen Grenze, im Sinne und in den Grenzen der Verkaufsurkunde, gemäß Angaben in grüner Farbe im beigefügten Teilungsplan unter T.Z. 868/1976 zu Gunsten Bp. 12 Teil (T.Z. 1019/2015), Gp. 28/1, Gp. 28/6 zu Lasten Bp. 1033</p>
			<p style="text-align: center;">B-BLATT</p>
			<p>Autonome Region Trentino-Südtirol - unverfügbares Vermögen - Anteil 1/1 04.07.1983 - T.Z. 1123/5 EINVERLEIBUNG EIGENTUMSRECHT zu 1/1 betrifft Bp. 12</p>
			<p style="text-align: center;">C-BLATT</p>
			<p>1862 - PROTOKOLL 642/1 EINVERLEIBUNG DIENSTBARKEIT Im Hofraum des belasteten Grundstücks jederzeit Durchgang zu Fuß und mit Karren zur Kloakenreinigung zu Lasten Bp. 12 zu Gunsten Bp. 14/2 Teilungsurkunde vom 20.10.1862</p> <p>1884 - PROTOKOLL 642/1 EINVERLEIBUNG DIENSTBARKEIT Im Hofraum des belasteten Grundstücks Durchgang und Durchfahrt zu Lasten Bp. 12 zu Gunsten Bp. 14/3 Vertrag vom 31.07.1884</p>

AMTSSITZ	ADRESSE	Katasterdaten	A/2-BLATT
EHEM. KATASTER- UND GRUNDBUCHSAMT CLES	Via Lorenzoni 10	Bp. 14/4	*** Keine Eintragung ***
			B-BLATT
			de Bertolini Luigi geboren am 19.01.1937 in Treviso - Anteil 2/4 22.05.1970 - T.Z. 476/1 EINVERLEIBUNG EIGENTUMSRECHT zu 1/4 Vertrag vom 26.01.1970 betrifft Bp. 14/4 15.03.2000 - T.Z. 408/1 EINVERLEIBUNG EIGENTUMSRECHT zu 1/4 Vertrag vom 10.02.2000 betrifft Bp. 14/4 Autonome Region Trentino-Südtirol - unverfügbares Vermögen - Anteil 2/4 04.07.1983 - T.Z. 1123/1 EINVERLEIBUNG EIGENTUMSRECHT zu 1/2 Vertrag vom 10.05.1983 betrifft Bp. 14/4
			C-BLATT
			*** Keine Eintragung ***

AMTSSITZ	ADRESSE	Katasterdaten	A/2-BLATT
EHEM. KATASTER- UND GRUNDBUCHSAMT CLES	Via Lorenzoni 10	Gp. 25	*** Keine Eintragung ***
			B-BLATT
			Region Trentino-Südtirol - unverfügbares Vermögen - Anteil 1/1 04.07.1983 - T.Z. 1123/5 EINVERLEIBUNG EIGENTUMSRECHT zu 1/1 betrifft Gp. 25
			C-BLATT
			*** Keine Eintragung ***

AMTSSITZ	ADRESSE	Katasterdaten	A/2-BLATT
EHEM. KATASTER- UND GRUNDBUCHSAMT CLES	Via Lorenzoni 10	Gp. 28/1	07.04.1954 - T.Z. 240/8 ERSICHTLICHMACHUNG DIENSTBARKEIT Es dürfen keinerlei Gebäude errichtet werden, außer mit einem Mindestabstand von 1,50 m von den Grenzen der Gp. 28/1 und Bp. 637/1. zu Gunsten Bp. 12 Teil (T.Z. 1019/2015), Gp. 28/1, Gp. 28/6 zu Lasten Bp. 759/1
			03.06.1954 - T.Z. 438/1 ERSICHTLICHMACHUNG DIENSTBARKEIT Längs der westlichen Grenze darf bis zu einem Abstand von 4 m von der Grenze nicht gebaut werden. zu Gunsten Bp. 12 Teil (T.Z. 1019/2015), Gp. 28/1, Gp. 28/6 zu Lasten Bp. 637/1 m.A. 1, Bp. 637/1 m.A. 2, Bp. 637/1 m.A. 3, Bp. 637/1 m.A. 4, Bp. 637/1 m.A. 5
			14.12.1973 - T.Z. 1078/1 ERSICHTLICHMACHUNG DIENSTBARKEIT Dulden des Regen-, Bewässerungs- und Sammelwasserabflusses aus den herrschenden Grundstücken zulasten der westlichen Grenze, im Sinne und in den Grenzen der Verkaufsurkunde, gemäß Angaben in grüner Farbe im beigefügten Teilungsplan unter T.Z. 868/1976 zu Gunsten Bp. 12 Teil (T.Z. 1019/2015), Gp. 28/1, Gp. 28/6 zu Lasten Bp. 1033
			B-BLATT
			Region Trentino-Südtirol - unverfügbares Vermögen - Anteil 1/1 04.07.1983 - T.Z. 1123/5 EINVERLEIBUNG EIGENTUMSRECHT zu 1/1 betrifft Gp. 28/1
C-BLATT			
*** Keine Eintragung ***			

AMTSSITZ	ADRESSE	Katasterdaten	A/2-BLATT
<p>EHEM. KATASTER- UND GRUNDBUCHSAMT CLES</p>	<p>Via Lorenzoni 10</p>	<p>Gp. 28/6</p>	<p>07.04.1954 - T.Z. 240/8 ERSICHTLICHMACHUNG DIENSTBARKEIT Es dürfen keinerlei Gebäude errichtet werden, außer mit einem Mindestabstand von 1,50 m von den Grenzen der Gp. 28/1 und Bp. 637/1. zu Gunsten Bp. 12 Teil (T.Z. 1019/2015), Gp. 28/1, Gp. 28/6 zu Lasten Bp. 759/1</p> <p>03.06.1954 - T.Z. 438/1 ERSICHTLICHMACHUNG DIENSTBARKEIT Längs der westlichen Grenze darf bis zu einem Abstand von 4 m von der Grenze nicht gebaut werden. zu Gunsten Bp. 12 Teil (T.Z. 1019/2015), Gp. 28/1, Gp. 28/6 zu Lasten Bp. 637/1 m.A. 1, Bp. 637/1 m.A. 2, Bp. 637/1 m.A. 3, Bp. 637/1 m.A. 4, Bp. 637/1 m.A. 5</p> <p>14.12.1973 - T.Z. 1078/1 ERSICHTLICHMACHUNG DIENSTBARKEIT Dulden des Regen-, Bewässerungs- und Sammelwasserabflusses aus den herrschenden Grundstücken zulasten der westlichen Grenze, im Sinne und in den Grenzen der Verkaufsurkunde, gemäß Angaben in grüner Farbe im beigefügten Teilungsplan unter T.Z. 868/1976 zu Gunsten Bp. 12 Teil (T.Z. 1019/2015), Gp. 28/1, Gp. 28/6 zu Lasten Bp. 1033</p>
			B-BLATT
			<p>Region Trentino-Südtirol - unverfügbares Vermögen - Anteil 1/1 04.07.1983 - T.Z. 1123/5 EINVERLEIBUNG EIGENTUMSRECHT zu 1/1 betrifft Gp. 28/6</p>
			C-BLATT
			*** Keine Eintragung ***

AMTSSITZ	ADRESSE	Katasterdaten	A/2-BLATT
<p>FRIEDENSGERICHT RIVA DEL GARDA</p>	<p>Via Bastione 3</p>	<p>Bp. 779/5 (B.E. 6 m.A. 1)</p>	<p>m.A.1 Im I. Stock: 8 Büros, 4 Flure, 2 WC-Vorräume, 4 WCs, Abstellraum und Dach; im mittleren-nördlichen Teil des Gebäudes vom Erdgeschoss zum I. Stock: Stiegenhaus und Treppe</p> <p>GEMEINSCHAFTLICHE TEILE: Unter den Anteilen 1 mit 317/1000, 2 mit 74/1000, 3 mit 39/1000, 4 mit 72/1000, 5 mit 104/1000, 6 mit 34/1000, 7 mit 78/1000, 8 mit 65/1000, 9 mit 34/1000, 10 mit 33/1000, 11 mit 56/1000, 12 mit 62/1000, 13 mit 2/1000, 14 mit 1/1000, 15 mit 29/1000: im Erdgeschoss: Innenhof, Dächer des Gebäudes Unter den Anteilen 1 mit 317/1000, 2 mit 74/1000, 3 mit 39/1000, 4 mit 72/1000, 5 mit 101/1000, 6 mit 34/1000, 7 mit 79/1000, 8 mit 65/1000, 9 mit 34/1000, 10 mit 33/1000, 11 mit 56/1000, 12 mit 63/1000, 15 mit 29/1000: im Erdgeschoss: Heizraum Unter den Anteilen 2 mit 108/1000, 3 mit 57/1000, 4 mit 105/1000, 5 mit 152/1000, 6 mit 50/1000, 7 mit 114/1000, 8 mit 95/1000, 9 mit 50/1000, 10 mit 48/1000, 11 mit 82/1000, 12 mit 91/1000, 13 mit 3/1000, 14 mit 2/1000, 15 mit 43/1000: im Erdgeschoss: Erdauffüllung Unter den Anteilen 6 mit 189/1000, 7 mit 439/1000, 9 mit 189/1000 und 10 mit 183/1000: im Erdgeschoss: Aufzugsmaschinenraum, Stiegenhaus, Treppe und Aufzug im mittleren-südlichen Teil des Gebäudes vom Erdgeschoss zum III. Stock. Unter den Anteilen 8 mit 955/1000, 13 mit 30/1000, 14 mit 15/1000: im Erdgeschoss: Korridor Unter den Anteilen 8 mit 355/1000, 11 mit 306/1000 und 12 mit 339/1000: im Erdgeschoss: 2 Erdauffüllungen; im I. Stock im westlichen Teil des Gebäudes: Eingang, Stiegenhaus und Treppe vom I. zum III. Stock Andere m.A. nicht verlangt</p> <p>30.01.1984 - T.Z. 172/4 ERSICHTLICHMACHUNG MATERIELLE TEILUNG T.Z. 1516/1984 m.A. 1, m.A. 2, m.A. 3, m.A. 4, m.A. 5, m.A. 6, m.A. 7, m.A. 8, m.A. 9, m.A. 10, m.A. 11, m.A. 12, m.A. 13, m.A. 14 ; T.Z. 1441/1986 m.A. 4, m.A. 15 ; T.Z. 1791/2001 m.A. 8, m.A. 12 betrifft Bp. 779/5</p> <p>04.12.1984 - T.Z. 1971/4 ERSICHTLICHMACHUNG DIENSTBARKEIT Durchgang vom Erdgeschoss zum I. Stock mit Recht auf Eröffnung eines Zugangs zum Stiegenhaus und zum Aufzug durch Einbau einer Tür, zu Lasten des gemeinschaftliches Stiegenhauses und Aufzugs im mittleren-südlichen Teil des Gebäudes zu Gunsten Bp. 779/5 m.A. 1 zu Lasten Bp. 779/5 m.A. 6, Bp. 779/5 m.A. 7, Bp. 779/5 m.A. 9, Bp. 779/5 m.A. 10</p> <p>05.11.2014 - T.Z. 3369/3 ANMERKUNG Ablehnung des Antrags auf Neubestimmung des Anteils 11 und der gemeinschaftlichen Teile der Bp. 779/5 betrifft Bp. 779/5</p> <p>C-BLATT GEMEINSCHAFTLICH</p> <p>*** Keine Eintragung ***</p> <p>B-BLATT m.A. 1</p> <p>Region Trentino-Südtirol - unverfügbares Vermögen - Anteil 1/1 06.04.1984 - T.Z. 640/1 EINVERLEIBUNG EIGENTUMSRECHT zu 1/1</p> <p>C-BLATT m.A. 1</p> <p>*** Keine Eintragung ***</p>

AMTSSITZ	ADRESSE	Katasterdaten	A/2-BLATT
<p>FRIEDENSGERICHT RIVA DEL GARDA</p>	<p>Via Bastione 3</p>	<p>Bp. 779/5 (B.E. 6 m.A. 7)</p>	<p>Im II. Stock: 2 Büros mit internem Stiegenhaus</p> <p>GEMEINSCHAFTLICHE TEILE: Unter den Anteilen 1 mit 317/1000, 2 mit 74/1000, 3 mit 39/1000, 4 mit 72/1000, 5 mit 104/1000, 6 mit 34/1000, 7 mit 78/1000, 8 mit 65/1000, 9 mit 34/1000, 10 mit 33/1000, 11 mit 56/1000, 12 mit 62/1000, 13 mit 2/1000, 14 mit 1/1000, 15 mit 29/1000: im Erdgeschoss: Innenhof, Dächer des Gebäudes Unter den Anteilen 1 mit 317/1000, 2 mit 74/1000, 3 mit 39/1000, 4 mit 72/1000, 5 mit 101/1000, 6 mit 34/1000, 7 mit 79/1000, 8 mit 65/1000, 9 mit 34/1000, 10 mit 33/1000, 11 mit 56/1000, 12 mit 63/1000, 15 mit 29/1000: im Erdgeschoss: Heizraum Unter den Anteilen 2 mit 108/1000, 3 mit 57/1000, 4 mit 105/1000, 5 mit 152/1000, 6 mit 50/1000, 7 mit 114/1000, 8 mit 95/1000, 9 mit 50/1000, 10 mit 48/1000, 11 mit 82/1000, 12 mit 91/1000, 13 mit 3/1000, 14 mit 2/1000, 15 mit 43/1000: im Erdgeschoss: Erdauffüllung Unter den Anteilen 6 mit 189/1000, 7 mit 439/1000, 9 mit 189/1000 und 10 mit 183/1000: im Erdgeschoss: Aufzugmaschinenraum, Stiegenhaus, Treppe und Aufzug im mittleren-südlichen Teil des Gebäudes vom Erdgeschoss zum III. Stock. Unter den Anteilen 8 mit 955/1000, 13 mit 30/1000, 14 mit 15/1000: im Erdgeschoss: Korridor Unter den Anteilen 8 mit 355/1000, 11 mit 306/1000 und 12 mit 339/1000: im Erdgeschoss: 2 Erdauffüllungen; im I. Stock im westlichen Teil des Gebäudes: Eingang, Stiegenhaus und Treppe vom I. zum III. Stock</p> <p>Andere m.A. nicht verlangt</p> <p>20.06.1907 - T.Z. 589/1 ERSICHTLICHMACHUNG DIENSTBARKEIT In der Wand des Gebäudes Bp. 779/5 m.A. 7 muss ein Fenster oberhalb des Gartens Gp. 26 (gehört jetzt zu diesem Anteil) mit einer Höhe von 1,50 m und einer Breite von 1,21 m beibehalten werden und ständig mit einem Eisengitter sowie einem Drahtnetz mit höchsten 15 mm Maschenweite versehen sein. zu Gunsten Bp. 779/5 m.A. 7 zu Lasten Bp. 69 m.A. 2</p> <p>20.06.1907 - T.Z. 589/2 ERSICHTLICHMACHUNG DIENSTBARKEIT Licht und Ausblick zu Gunsten Bp. 779/5 m.A. 7 zu Lasten Bp. 69 m.A. 2</p> <p>30.01.1984 - T.Z. 172/4 ERSICHTLICHMACHUNG MATERIELLE TEILUNG T.Z. 1516/1984 m.A. 1, m.A. 2, m.A. 3, m.A. 4, m.A. 5, m.A. 6, m.A. 7, m.A. 8, m.A. 9, m.A. 10, m.A. 11, m.A. 12, m.A. 13, m.A. 14; T.Z. 1441/1986 m.A. 4, m.A. 15 ; T.Z. 1791/2001 m.A. 8, m.A. 12 betrifft Bp. 779/5</p> <p>04.12.1984 - T.Z. 1971/3 ERSICHTLICHMACHUNG DIENSTBARKEIT Licht und Ausblick ohne Anbringung von Eisengittern oder Drahtnetzen und Dulden der Eröffnung eines Fensters wider die Mindestabstandsbestimmungen laut ZGB (zulasten des Gartens im II. Stock des Anteils 11) zu Gunsten Bp. 779/5 m.A. 7 zu Lasten Bp. 779/5 m.A. 11</p> <p>05.11.2014 - T.Z. 3369/3 ANMERKUNG Ablehnung des Antrags auf Neubestimmung des Anteils 11 und der gemeinschaftlichen Teile der Bp. 779/5 betrifft Bp. 779/5</p>

AMTSSITZ	ADRESSE	Katasterdaten	C-BLATT GEMEINSCHAFTLICH
FRIEDENSGERICHT RIVA DEL GARDA	Via Bastione 3	Bp. 779/5 (B.E. 6 m.A. 7)	04.12.1984 - T.Z. 1971/4 EINVERLEIBUNG DIENSTBARKEIT Durchgang vom Erdgeschoss zum I. Stock mit Recht auf Eröffnung eines Zugangs zum Stiegenhaus und zum Aufzug durch Einbau einer Tür, zu Lasten des gemeinschaftliches Stiegenhauses und Aufzugs im mittleren-südlichen Teil des Gebäudes zu Lasten Bp. 779/5 m.A. 6, Bp. 779/5 m.A. 7, Bp. 779/5 m.A. 9, Bp. 779/5 m.A. 10 zu Gunsten Bp. 779/5 m.A. 1 Vertrag vom 03.10.1984
			B-BLATT m.A. 7
			Region Trentino-Südtirol - unverfügbares Vermögen - Anteil 1/1 04.12.1984 - T.Z. 1971/5 EINVERLEIBUNG EIGENTUMSRECHT zu 1/1
			C-BLATT m.A. 7 *** Keine Eintragung ***

AMTSSITZ	ADRESSE	Katasterdaten	A/2-BLATT
FRIEDENSGERICHT HT NEUMARKT	Boznerstraße 31	Bp. 734 (B.E. 4 m.A. 2)	<p>m.A.2 Tiefgeschoss: 2 Magazine, Luftschacht; Erdgeschoss: Parkplatz, Rost; 1. Stock: 2 Säle, 8 Büros, 4 WCs, 2 Vorräume WC, Abstellraum;</p> <p>GEMEINSCHAFTLICHE TEILE: m.A. 1 bis 24, 29 bis 60: Erdgeschoss: Zugang, 8 Beete, Gehsteig; m.A. 1 bis 24, 29, 30: 2. Stock: Aufzugsraum, Treppenhaus zum 3. Stock; 3. Stock: Aufzugsraum, Treppenhaus; m.A. 1, 3 bis 24, 29, 30,56,57,58,59: Tiefgeschoss: Abstellraum; m.A. 1 bis 21, 56, 57, 58, 59: Tiefgeschoss: Tankraum, Heizraum, Treppenhaus; Erdgeschoss: Treppe, Rost, Gehsteig, Kamin; 1. Stock, 2. Stock und 3. Stock: Kamin; m.A. 1 bis 24, 29, 30,56,57,58,59: Tiefgeschoss: Treppenhaus, Aufzugsraum, Aufzug-Maschinenraum, Zählerraum, Vorräum; Erdgeschoss: Vorplatz, Treppenhaus, Aufzug, Fußgängerrampe; auf dem Dach: 2 Dächer, Flachdach, Aufzugsraum; m.A. 1 bis 24, 29, 30,56,59: Tiefgeschoss: Wendefläche, Rampe; Erdgeschoss: Rampe; m.A. 1 und 2: 1. Stock: Treppenhaus und Aufzugsraum; m.A. 1,3 und 4: Erdgeschoss: Gang, Eingang; m.A. 2,49,50,51,52,53,54,55: Erdgeschoss: Wendefläche; m.A. 5,6,7,8,9: 2. Stock: Gang; m.A. 11,12,13,14: 2. Stock: Gang; m.A. 15 und 16: 3. Stock: Gang; m.A. 17 und 18: 3. Stock: Gang, Eingang; m.A. 21 und 56: Tiefgeschoss: Technikraum; m.A. 3,4,5,21,56: Tiefgeschoss: Gang, Luftschacht; Erdgeschoss: Rost; m.A. 2,3,4,5,21,56,59: Tiefgeschoss: Gang; m.A. 3,4,56: 1. Stock: nicht benützbare Terrasse m.A. 2 und 56: Tiefgeschoss: Luftschacht; Erdgeschoss: Rost;</p> <p>Andere m.A. nicht verlangt 18.09.2001 - T.Z. 1238/1 ERSICHTLICHMACHUNG MATERIELLE TEILUNG T.Z. 1238/2001 m.A. 1, m.A. 2, m.A. 3, m.A. 4, m.A. 5, m.A. 6, m.A. 7, m.A. 8, m.A. 9, m.A. 10, m.A. 11, m.A. 12, m.A. 13, m.A. 14, m.A. 15, m.A. 16, m.A. 17, m.A. 18, m.A. 19, m.A. 20, m.A. 21, m.A. 22, m.A. 23, m.A. 24, m.A. 29, m.A. 30, m.A. 31, m.A. 32, m.A. 33, m.A. 34, m.A. 35, m.A. 36, m.A. 37, m.A. 38, m.A. 39, m.A. 40, m.A. 41, m.A. 42, m.A. 43, m.A. 44, m.A. 45, m.A. 46, m.A. 47, m.A. 48, m.A. 49, m.A. 50, m.A. 51, m.A. 52, m.A. 53, m.A. 54, m.A. 55 ; T.Z. 1426/2007 m.A. 1, m.A. 2, m.A. 3, m.A. 4, m.A. 5, m.A. 6, m.A. 7, m.A. 8, m.A. 9, m.A. 10, m.A. 11, m.A. 12, m.A. 13, m.A. 14, m.A. 15, m.A. 16, m.A. 17, m.A. 18, m.A. 19, m.A. 20, m.A. 21, m.A. 22, m.A. 23, m.A. 24, m.A. 29, m.A. 30, m.A. 31, m.A. 32, m.A. 33, m.A. 34, m.A. 35, m.A. 36, m.A. 37, m.A. 38, m.A. 39, m.A. 40, m.A. 41, m.A. 42, m.A. 43, m.A. 44, m.A. 45, m.A. 46, m.A. 47, m.A. 48, m.A. 49, m.A. 50, m.A. 51, m.A. 52, m.A. 53, m.A. 54, m.A. 55, m.A. 56,</p>

AMTSSITZ	ADRESSE	Katasterdaten	A/2-BLATT
FRIEDENSGERICHT NEUMARKT	Boznerstraße 31	Bp. 734 (B.E. 4 m.A. 2)	m.A. 57, m.A. 58, m.A. 59, m.A. 60; T.Z. 1542/2008 m.A. 17; T.Z. 2028/2015 m.A. 17, m.A. 18 (vollständiger Plan) T.Z. 2261/2015 m.A. 17, m.A. 18 T.Z. 2060/2016 m.A. 5 betrifft Bp. 734
			BLATT-C GEMEINSCHAFTLICH
			20/03/1962 - T.Z. 195/4 EINVERLEIBUNG DIENSTBARKEIT Trinkwasserleitung mittels unterirdisch gelegter Röhren bis zum Anschluss an die Gemeindewasserleitung zu Lasten Bp. 734 zu Gunsten Bp. 502 Vertrag vom 14.03.1962
			B-BLATTm.A. 2
			Autonome Region Trentino - Südtirol Sitz Trento, 80003690221 - Anteile 1/1 10.05.1985 - T.Z. 471/1 EINVERLEIBUNG EIGENTUMSRECHT zu 1/1
			C-BLATT m.A. 2
*** Keine Eintragung ***			

AMTSSITZ	ADRESSE	Katasterdaten	A/2-BLATT
AMTSGEBÄUDE BOZEN	Universtitätsplatz 3	Bp. 991 (B.E. 2-4-5-6)	1872 - PROTOKOLL 440/1 ERSICHTLICHMACHUNG DIENSTBARKEIT Fahrweg über die östliche Einfahrt zu Gunsten Bp. 991, Bp. 1173 zu Lasten Bp. 597
			1872 - PROTOKOLL 440/3 ERSICHTLICHMACHUNG DIENSTBARKEIT Fahrweg über die östliche Einfahrt zu Gunsten Bp. 991, Bp. 1173 zu Lasten Bp. 1193
			B-BLATT
			Region Trentino Südtirol, unverfügbares Vermögen - Anteile 1/1 29/08/1996 - T.Z. 5874/1 EINVERLEIBUNG EIGENTUMSRECHT zu 1/1 betrifft Bp. 991
			C-BLATT
			18.09.1957 - T.Z. 1695/3 EINVERLEIBUNG DIENSTBARKEIT Durchgang im Sinne des Punktes 5) des Vertrages zu Lasten Bp. 991, Bp. 1173 zu Gunsten Bp. 785, Bp. 1083 Schenkungsurkunde vom 30.08.1957

AMTSSITZ	ADRESSE	Katasterdaten	A/2-BLATT
AMTSGEBÄUDE BOZEN	Universtitätsplatz 3	Bp. 1173	1872 - PROTOKOLL 440/1 ERSICHTLICHMACHUNG DIENSTBARKEIT Fahrweg über die östliche Einfahrt zu Gunsten Bp. 991, Bp. 1173 zu Lasten Bp. 597
			1872 - PROTOKOLL 440/3 ERSICHTLICHMACHUNG DIENSTBARKEIT Fahrweg über die östliche Einfahrt zu Gunsten Bp. 991, Bp. 1173 zu Lasten Bp. 1193

AMTSSITZ	ADRESSE	Katasterdaten	B-BLATT
AMTSGEBÄUDE BOZEN	Universitätsplatz 3	Bp. 1173	Region Trentino Südtirol, unverfügbares Vermögen - Anteile 1/1 29.08.1996 - T.Z. 5874/1 EINVERLEIBUNG EIGENTUMSRECHT zu 1/1 betrifft Bp. 1173
			C-BLATT
			18.09.1957 - T.Z. 1695/3 EINVERLEIBUNG DIENSTBARKEIT Durchgang im Sinne des Punktes 5) des Vertrages zu Lasten Bp. 991, Bp. 1173 zu Gunsten Bp. 785, Bp. 1083 Schenkungsurkunde vom 30.08.1957
			04/11/2010 - T.Z. 8927/1 EINVERLEIBUNG ERBBAURECHT Dauer Jahre 99 zu Lasten Bp. 1173 zu Gunsten Gemeinde Bozen Sitz Bozen, 00389240219 Urkunde vom 01.04.2009, Urkunde vom 25.10.2010

AMTSSITZ	ADRESSE	Katasterdaten	A/2-BLATT
KATASTER-UND GRUNDBUCHSÄMTER MALÉ	Loc. Zona Commerciale 1	Bp. 391 (B.E. 10-11-12-13-14-15-16-17-18-19-20-21-22-23-24-25-26-27-28-29-30 m.A. 2)	m.A.2 Im Erdgeschoss: 2 Treppenfluchten vom Erdgeschoss zum II. Stock, 2 Eingänge, 2 Aufzugsräume, 20 Autostellplätze; im I. Stock: 2 Eingänge, 2 Aufzugsräume, Spülraum, Vorraum, Empfangsraum, 3 Archive, Serverraum, 6 Büros, 2 WC-Vorräume, 4 WCs; im II. Stock: 2 Eingänge, 2 Aufzugsräume, Spülraum, Vorraum, 2 Archive, Empfangsraum, 9 Büros, 2 WC-Vorräume, 4 WCs. Im Dachgeschoss: Dach mit 5 Velux-Fenstern m.A.3: ERLOSCHEN m.A.4: ERLOSCHEN GEMEINSCHAFTLICHE TEILE: Unter den Anteilen 1 und 2 jeweils zu 1/2 ungeteilt: im Kellergeschoss: externe Treppe zum Erdgeschoss, Abstellraum, Heizzentrale, Stiegenhaus und Treppe zum Erdgeschoss; im Erdgeschoss: ein Technikraum, Flur, Rost, 2 Vorräume, Eingang, Kamin vom Erdgeschoss zum Dach Andere m.A. nicht verlangt 27.08.2013 - T.Z. 1269/4 ERSICHTLICHMACHUNG MATERIELLE TEILUNG betrifft Bp. 391
			C-BLATT GEMEINSCHAFTLICH
			*** Keine Eintragung ***
			B-BLATT m.A. 2
			Autonome Region Trentino - Südtirol, 80003690221 - Anteil 1/1 31.10.2013 - T.Z. 1709/4 EINVERLEIBUNG EIGENTUMSRECHT zu 1/1 Urkunde vom 29.10.2013
			C-BLATT m.A. 2
*** Keine Eintragung ***			

AMTSSITZ	ADRESSE	Katasterdaten	A/2-BLATT
ARCHIV und LAGER - GARDOLO	Via Salorno 14	Bp. 2015 (B.E. 1-2-3)	04.10.1977 - T.Z. 3889/1 ERSICHTLICHMACHUNG DIENSTBARKEIT Durchgang und Durchfahrt auch mit Tieren und Fahrzeugen zulasten des im Plan angeführten Teils des Hofraums zu Gunsten Bp. 2015 zu Lasten Bp. 196/1
			B-BLATT
			Autonome Region Trentino-Südtirol - unverfügbares Vermögen Sitz Trient, 80003690221 - Anteil 1/1 05.06.2014 - T.Z. 4296/2 EINVERLEIBUNG EIGENTUMSRECHT zu 1/1 Vertrag vom 04.06.2014 betrifft Bp. 2015
			C-BLATT
			05.07.1938 - T.Z. 1326/1532 EINVERLEIBUNG REALLAST Bonifizierungsbeitrag zu Lasten Bp. 2015 kgl.D. vom 13.02.1933, Nr. 215 17.10.2012 - T.Z. 8423/1 ANMERKUNG Vereinbarung vom 4. Oktober 2012 im Sinne des Art. 55 Abs. 3 des LG vom 05.09.1991, Nr. 22 zu Lasten Bp. 2015 23.04.2014 - T.Z. 3216/8 EINVERLEIBUNG DIENSTBARKEIT Öffentliche Grunddienstbarkeit für den Durchgang und den Aufenthalt von Fußgängern im Sinne der Urkunde und des beigefügten Lageplans zu Lasten Bp. 2015 zu Gunsten Gp. 1546/2, Gp. 1547/2, Gp. 1548/4 Urkunde vom 22.04.2014

AMTSSITZ	ADRESSE	Katasterdaten	A/2-BLATT
Gp. in K.G. NORIGLIO	-	Gp. 945	*** Keine Eintragung ***
			B-BLATT
			Autonome Region Trentino-Südtirol, 80003690221 - Anteil 1/1 04.06.2015 - T.Z. 2384/6 EINVERLEIBUNG EIGENTUMSRECHT zu 1/1 Verordnung vom 20.05.2015 betrifft Gp. 945 02.12.2015 - T.Z. 5532/7 ANMERKUNG Rechtfertigung der Vormerkung
			C-BLATT
			*** Keine Eintragung ***

AMTSSITZ	ADRESSE	Katasterdaten	A/2-BLATT
Gp. in K.G. NORIGLIO	-	Gp. 1425	*** Keine Eintragung ***
			B-BLATT
			Autonome Region Trentino-Südtirol, 80003690221 - Anteil 1/1 04.06.2015 - T.Z. 2384/7 EINVERLEIBUNG EIGENTUMSRECHT zu 1/1 Verordnung vom 20.05/2015 betrifft Gp. 1425 02.12.2015 - T.Z. 5532/9 ANMERKUNG Rechtfertigung der Vormerkung
			C-BLATT
			*** Keine Eintragung ***

AMTSSITZ	ADRESSE	Katasterdaten	A/2-BLATT
Gp. in K.G. NORIGLIO	-	Gp. 1426	*** Keine Eintragung ***
			B-BLATT
			Autonome Region Trentino-Südtirol, 80003690221 - Anteil 1/1 04.06.2015 - T.Z. 2384/7 EINVERLEIBUNG EIGENTUMSRECHT zu 1/1 Verordnung vom 20.05.2015 betrifft Gp. 1426
			02.12.2015 - T.Z. 5532/9 ANMERKUNG Rechtfertigung der Vormerkung
			C-BLATT
			*** Keine Eintragung ***

AMTSSITZ	ADRESSE	Katasterdaten	A/2-BLATT
Gp. in K.G. NORIGLIO	-	Gp. 1427/2	*** Keine Eintragung ***
			B-BLATT
			Autonome Region Trentino-Südtirol, 80003690221 - Anteil 1/1 04.06.2015 - T.Z. 2384/7 EINVERLEIBUNG EIGENTUMSRECHT zu 1/1 Verordnung vom 20.05.2015 betrifft Gp. 1427/2
			02.12.2015 - T.Z. 5532/9 ANMERKUNG Rechtfertigung der Vormerkung
			C-BLATT
			*** Keine Eintragung ***

AMTSSITZ	ADRESSE	Katasterdaten	A/2-BLATT
Gp. in K.G. NORIGLIO	-	Gp. 2000/2	*** Keine Eintragung ***
			B-BLATT
			Autonome Region Trentino-Südtirol, 80003690221 - Anteil 1/1 04.06.2015 - T.Z. 2384/5 EINVERLEIBUNG EIGENTUMSRECHT zu 1/1 Verordnung vom 20.05.2015 betrifft Gp. 2000/2
			02.12.2015 - T.Z. 5532/5 ANMERKUNG Rechtfertigung der Vormerkung
			C-BLATT
			*** Keine Eintragung ***

AMTSSITZ	ADRESSE	Katasterdaten	A/2-BLATT
<p>KATASTER-UND GRUNDBUCHSÄMTER MEZZOLOMBARDO</p>	<p>P.zza Giovanni 32</p>	<p>S. Bp. 286/3 (B.E. 25-26- 27-28-29-30- 31-32-33-34- 35-36-37-38- 39-40-41-42- 43-44-45-46 m.A. 2)</p>	<p>m.A. 2 II. Kellergeschoss: Vorraum, Abstellraum, Lichtschacht, Aufzug, Luftschtach, Archiv, 20 Autostellplätze, 2 Wendeflächen, Mauerstütze, Rampe vom II. zum I. Kellergeschoss und Treppe vom II. zum I. Kellergeschoss; I. Kellergeschoss: 2 Luftschtächte; Erdgeschoss: 2 Luftschtächte; I. Stock: Flur, 2 WCS, 2 WC-Vorräume, 2 behindertengerechte WCs, 12 Büros, Abstellraum und Luftschtach; II. Stock: Technikraum, 2 Archive, 2 Abstellräume, Besenkammer, 2 Korridore, 8 Büros, Umkleideraum, 2 WCs, 2 WC-Vorräume, 2 behindertengerechte WCs und Dusche. Dachgeschoss: Dach GEMEINSCHAFTLICHE TEILE: Unter den Anteilen: - 2, 7, 8, 9, 10, 11, 12, 13,14, 15, 16, 17, 18, 19, 20, 21 und 22 zu jeweils 1/17: im I. Kellergeschoss: Wendefläche; - 2, 6, 7, 8, 9, 10, 11, 12, 13, 14, 15, 16, 17, 18, 19, 20, 21, 22 zu jeweils 1/18: im I. Kellergeschoss: Lichtschacht, Abstellraum, Aufzug, Vorraum und Treppe und Stiegenhaus vom I. Kellergeschoss zum Erdgeschoss; Erdgeschoss: Lichtschacht und Aufzug; I. Stock: Lichtschacht, II. Stock: Lichtschacht; - 7, 8, 9, 10, 11, 12, 13, 14, 15, 16, 17, 18, 19, 20, 21 und 22 zu jeweils 1/16: im I. Kellergeschoss: 2 Wendeflächen und Luftschtach; Erdgeschoss: 2 Luftschtächte; I. Stock: Luftschtach; - 1 und 2 zu jeweils 1/2: im Erdgeschoss: Flur; - 2, 3, 4 und 5 zu jeweils 1/4: Erdgeschoss: 2 Treppen und Stiegenhaus vom Erdgeschoss zum I. Stock; I. Stock: Technikraum, Vorraum, Abstellraum und Aufzug; - 2, 3, 4, 5, 6, 7, 8, 9, 10, 11, 12, 13, 14, 15, 16, 17, 18, 19, 20, 21 und 22 zu jeweils 1/21: Erdgeschoss: Vorraum; - 1, 2, 3, 4, 5, 6, 7, 8, 9, 10, 11, 12, 13, 14, 15, 16, 17, 18, 19, 20, 21 und 22 zu jeweils 1/22: im Erdgeschoss: Vorraum; - 2, 3 und 5 zu jeweils 1/3: I. Stock: 2 Treppen und Stiegenhaus vom I. Stock zum II. Stock; im II. Stock: Vorraum und Aufzug. Dachgeschoss: Dach, 3 Velux-Fenster und Lüftungsschtach Andere m.A. nicht verlangt 12.11.1974 - T.Z. 1191/1 ERSICHTLICHMACHUNG Die Grenzmauer zwischen der Bp. 286/3 und den Gp. 137/1, 137/2 und 137/3 ist gemeinschaftlich. betrifft Bp. 286/3 12.11.1974 - T.Z. 1191/2 ERSICHTLICHMACHUNG Die Grenzmauer zwischen der Bp. 286/3 und der Bp. 285 m.A. 2,3,4,5 und 6 ist gemeinschaftlich. betrifft Bp. 286/3 22.03.1996 - T.Z. 472/15 ERSICHTLICHMACHUNG Dienstbarkeit Durchgang und Durchfahrt mit sämtlichen Fahrzeugen zulasten des Flurs im Erdgeschoss, der Rampe vom Erdgeschoss zum Kellergeschoss und des Teils der gemeinschaftlichen Fahrspur laut Lageplan zu Gunsten Bp. 286/3 zu Lasten Bp. 286/6 m.A. 8, Bp. 286/6 m.A. 9, Bp. 286/6 m.A. 10, Bp. 286/6 m.A. 11, Bp. 286/6 m.A. 12, Bp. 286/6 m.A. 13, Bp. 286/6 m.A. 14, Bp. 286/6 m.A. 15 22.03.1996 - T.Z. 472/16 ERSICHTLICHMACHUNG Dienstbarkeit Dulden der Verlegung von Rohren für Trink- und Abflusswasser, Gas, Strom, Telefon zulasten des Teils der Wendefläche im Kellergeschoss und des gemeinschaftlichen Flurs der Rampe laut Lageplan zu Gunsten Bp. 286/3 zu Lasten Bp. 286/6 m.A. 8, Bp. 286/6 m.A. 9, Bp. 286/6 m.A. 10, Bp. 286/6 m.A. 11, Bp. 286/6 m.A. 12, Bp. 286/6 m.A. 13, Bp. 286/6 m.A. 14, Bp. 286/6 m.A. 15</p>

AMTSSITZ	ADRESSE	Katasterdaten	A/2-BLATT
<p>KATASTER-UND GRUNDBUCHSÄMTER MEZZOLOMBARDO</p>	<p>P.zza S. Giovanni 32</p>	<p>Bp. 286/3 (B.E. 25-26- 27-28-29-30- 31-32-33-34- 35-36-37-38- 39-40-41-42- 43-44-45-46 m.A. 2)</p>	<p>22.03.1996 - T.Z. 472/17 ERSICHTLICHMACHUNG DIENSTBARKEIT Dulden der Trinkwasserleitung mittels unterirdisch verlegter Rohre zulasten des Flurs im Erdgeschoss, der Rampe vom Erdgeschoss zum Kellergeschoss und der gemeinschaftlichen Wendefläche im Kellergeschoss laut Lageplan zu Gunsten Bp. 286/3 zu Lasten Bp. 286/6 m.A. 8, Bp. 286/6 m.A. 9, Bp. 286/6 m.A. 10, Bp. 286/6 m.A. 11, Bp. 286/6 m.A. 12, Bp. 286/6 m.A. 13, Bp. 286/6 m.A. 14, Bp. 286/6 m.A. 15</p> <p>22.03.1996 - T.Z. 472/18 ERSICHTLICHMACHUNG DIENSTBARKEIT Dulden der Eröffnung und Instandhaltung von Ausblicken und Zugängen für Fußgänger und Fahrzeuge in Abweichung von den Gesetzesbestimmungen und ohne Einschränkungen zulasten des Teils des Flurs im Erdgeschoss laut Lageplan und Urkunde Art. 1 Buchst. c zu Gunsten Bp. 286/3 zu Lasten Bp. 286/6 m.A. 2, Bp. 286/6 m.A. 20, Bp. 286/6 m.A. 22</p> <p>22.03.1996 - T.Z. 472/19 ERSICHTLICHMACHUNG DIENSTBARKEIT Durchgang und Durchfahrt mit sämtlichen Fahrzeugen zulasten des Teils des Flurs und des Durchgangs im Erdgeschoss laut Lageplan und Urkunde Art. 1 Buchst. c zu Gunsten Bp. 286/3 zu Lasten Bp. 286/6 m.A. 2, Bp. 286/6 m.A. 20, Bp. 286/6 m.A. 22</p> <p>22.03.1996 - T.Z. 472/21 ERSICHTLICHMACHUNG DIENSTBARKEIT Verlegung von Rohren für Trink- und Abflusswasser, Gas, Strom und Telefon laut Lageplan, im Flur und im Durchgang laut Lageplan zu Gunsten Bp. 286/3 zu Lasten Bp. 286/6 m.A. 2, Bp. 286/6 m.A. 20, Bp. 286/6 m.A. 22</p> <p>22.03.1996 - T.Z. 472/22 ERSICHTLICHMACHUNG DIENSTBARKEIT Dulden der Verlegung von Rohren für den Regenwasserabfluss im Teil des Durchgangs und des Flurs im Erdgeschoss laut Lageplan zu Gunsten Bp. 286/3 zu Lasten Bp. 286/6 m.A. 2, Bp. 286/6 m.A. 20, Bp. 286/6 m.A. 22</p> <p>22.03.1996 - T.Z. 472/23 ERSICHTLICHMACHUNG DIENSTBARKEIT Dulden der Verlegung der Trinkwasserleitung mittels unterirdisch verlegter Rohre zulasten des Teils der Böschung unterhalb des Durchgangs im Erdgeschoss, laut Lageplan zu Gunsten Bp. 286/3 zu Lasten Bp. 286/6 m.A. 2</p> <p>22.03.1996 - T.Z. 472/24 ERSICHTLICHMACHUNG DIENSTBARKEIT Durchgang zu Fuß und mit sämtlichen Fahrzeugen zulasten der Garage laut Lageplan zu Gunsten Bp. 286/3 zu Lasten Bp. 286/6 m.A. 8</p> <p>22.03.1996 - T.Z. 472/25 ERSICHTLICHMACHUNG DIENSTBARKEIT Dulden der Verlegung von Rohren für Trink- und Abflusswasser, Gas, Strom und Telefon zulasten der Garage laut Lageplan zu Gunsten Bp. 286/3 zu Lasten Bp. 286/6 m.A. 8</p>

AMTSSITZ	ADRESSE	Katasterdaten	A/2-BLATT
<p>KATASTER-UND GRUNDBUCHSÄMTER MEZZOLOMBARDO</p>	<p>P.zza Giovanni 32 S.</p>	<p>Bp. 286/3 (B.E. 25-26- 27-28-29-30- 31-32-33-34- 35-36-37-38- 39-40-41-42- 43-44-45-46 m.A. 2)</p>	<p>22.03.1996 - T.Z. 472/26 ERSICHTLICHMACHUNG DIENSTBARKEIT Dulden der Verlegung der Trinkwasserleitung mittels unterirdisch verlegter Rohre zulasten der Garage laut Lageplan zu Gunsten Bp. 286/3 zu Lasten Bp. 286/6 m.A. 8</p> <p>06.07.2016 - T.Z. 1406/50 ERSICHTLICHMACHUNG MATERIELLE TEILUNG betrifft Bp. 286/3</p> <p>06.07.2016 - T.Z. 1406/52 ERSICHTLICHMACHUNG DIENSTBARKEIT Licht und Luft, zulasten des waagrechten Luftschaftes und des senkrechten Luftschaftes beide im II. Kellergeschoss, der 2 Luftschächte im I. Kellergeschoss und der 2 Luftschächte im Erdgeschoss, nach den Modalitäten und im Umfang laut Vertrag und beigefügtem Lageplan zu Gunsten Bp. 286/3 m.A. 2, Bp. 286/3 m.A. 7, Bp. 286/3 m.A. 8, Bp. 286/3 m.A. 9, Bp. 286/3 m.A. 10, Bp. 286/3 m.A. 11, Bp. 286/3 m.A. 12, Bp. 286/3 m.A. 13, Bp. 286/3 m.A. 14, Bp. 286/3 m.A. 15, Bp. 286/3 m.A. 16, Bp. 286/3 m.A. 17, Bp. 286/3 m.A. 18, Bp. 286/3 m.A. 19, Bp. 286/3 m.A. 20, Bp. 286/3 m.A. 21, Bp. 286/3 m.A. 22 zu Lasten Bp. 286/3 m.A. 1</p> <p>06.07.2016 - T.Z. 1406/53 ERSICHTLICHMACHUNG DIENSTBARKEIT Durchgang und Durchfahrt von Fahrrädern, zulasten des Teils des Hofraums und des Stromzählerraums beide im Erdgeschoss, nach den Modalitäten und im Umfang laut Vertrag und beigefügtem Lageplan zu Gunsten Bp. 286/3 m.A. 2, Bp. 286/3 m.A. 3, Bp. 286/3 m.A. 4, Bp. 286/3 m.A. 5, Bp. 286/3 m.A. 6, Bp. 286/3 m.A. 7, Bp. 286/3 m.A. 8, Bp. 286/3 m.A. 9, Bp. 286/3 m.A. 10, Bp. 286/3 m.A. 11, Bp. 286/3 m.A. 12, Bp. 286/3 m.A. 13, Bp. 286/3 m.A. 14, Bp. 286/3 m.A. 15, Bp. 286/3 m.A. 16, Bp. 286/3 m.A. 17, Bp. 286/3 m.A. 18, Bp. 286/3 m.A. 19, Bp. 286/3 m.A. 20, Bp. 286/3 m.A. 21, Bp. 286/3 m.A. 22 zu Lasten Bp. 286/3 m.A. 1</p> <p>06.07.2016 - T.Z. 1406/54 ERSICHTLICHMACHUNG DIENSTBARKEIT Vorsprung für Technikanlagen, zulasten des Teils des Dachs im I. Stock, nach den Modalitäten und im Umfang laut Vertrag und beigefügtem Lageplan zu Gunsten Bp. 286/3 m.A. 2, Bp. 286/3 m.A. 3, Bp. 286/3 m.A. 4, Bp. 286/3 m.A. 5 zu Lasten Bp. 286/3 m.A. 1</p> <p>06.07.2016 - T.Z. 1406/55 ERSICHTLICHMACHUNG DIENSTBARKEIT Durchgang zwecks Instandhaltung der Anlagen, zulasten des Teils des Dachs und I. Stocks, nach den Modalitäten und im Umfang laut Vertrag und beigefügtem Lageplan zu Gunsten Bp. 286/3 m.A. 2, Bp. 286/3 m.A. 3, Bp. 286/3 m.A. 4, Bp. 286/3 m.A. 5 zu Lasten Bp. 286/3 m.A. 1</p>

AMTSSITZ	ADRESSE	Katasterdaten	C-BLATT GEMEINSCHAFTLICH
<p>KATASTER-UND GRUNDBUCHSÄMTER MEZZOLOMBARDO</p>	<p>P.zza Giovanni 32</p>	<p>S. Bp. 286/3 (B.E. 25-26- 27-28-29-30- 31-32-33-34- 35-36-37-38- 39-40-41-42- 43-44-45-46 m.A. 2)</p>	<p>06.07.2016 - T.Z. 1406/58 EINVERLEIBUNG DIENSTBARKEIT Durchgang und Durchfahrt mit Fahrzeugen jeder Art, zulasten des Teils der gemeinschaftlichen Wendefläche im I. Kellergeschoss, nach den Modalitäten und im Umfang laut Vertrag und beigefügtem Lageplan</p> <p>zu Lasten Bp. 286/3 m.A. 2, Bp. 286/3 m.A. 7, Bp. 286/3 m.A. 8, Bp. 286/3 m.A. 9, Bp. 286/3 m.A. 10, Bp. 286/3 m.A. 11, Bp. 286/3 m.A. 12, Bp. 286/3 m.A. 13, Bp. 286/3 m.A. 14, Bp. 286/3 m.A. 15, Bp. 286/3 m.A. 16, Bp. 286/3 m.A. 17, Bp. 286/3 m.A. 18, Bp. 286/3 m.A. 19, Bp. 286/3 m.A. 20, Bp. 286/3 m.A. 21, Bp. 286/3 m.A. 22 zu Gunsten Bp. 286/3 m.A. 1 Vertrag vom 05.07.2016</p>
			<p>B-BLATT m.A. 2</p>
			<p>Autonome Region Trentino-Südtirol - unverfügbares Vermögen, 80003690221 - Anteil 1/1 22.07.2016 - T.Z. 1590/4 EINVERLEIBUNG EIGENTUMSRECHT zu 1/1 Vertrag vom 21.07.2016</p>
			<p>C-BLATT m.A. 2</p>
<p>06.07.2016 - T.Z. 1406/56 EINVERLEIBUNG DIENSTBARKEIT Durchgang und Durchfahrt mit Fahrzeugen jeder Art, zulasten des Teils der Rampe im I. Kellergeschoss, nach den Modalitäten und im Umfang laut Vertrag und beigefügtem Lageplan</p> <p>zu Lasten Bp. 286/3 m.A. 2 zu Gunsten Bp. 286/3 m.A. 1 Vertrag vom 05.07.2016</p>			

Anlage 2) zum Bericht zur Rechnungslegung 2022

**ÜBERSICHT GEMÄSS ART. 41 ABS. 1
„BESTÄTIGUNG DER ZAHLUNGSZEITEN“
DES GD VOM 24. APRIL 2014, NR. 66, UMGEWANDELT DURCH DAS GESETZ VOM
23. JUNI 2014, NR. 89**

Es wird Folgendes bestätigt:

1) Betrag der Zahlungen im Geschäftsverkehr, die nach Ablauf der im GvD Nr. 231/2002 vorgesehenen Fristen getätigt wurden: 1.096.685,66 Euro ⁽¹⁾

2) Jährlicher Indikator für Zahlungspünktlichkeit im Geschäftsverkehr: -16,48 ⁽²⁾

3) Beschreibung der getroffenen oder geplanten Maßnahmen zur Förderung der Zahlungspünktlichkeit:

- Beschleunigung des Buchhaltungsabschlusses zu Beginn des Jahres
- weitere Überarbeitung und Vereinfachung der Verwaltungsverfahren
- entsprechende zusätzliche Anweisungen an die Ämter

⁽¹⁾ Diese Daten wurden der Plattform der Handelsforderungen am 5.4.2023 entnommen.

⁽²⁾ Diese Daten wurden der Plattform der Handelsforderungen am 31.1.2023 entnommen.

Die Leiterin der Abteilung I
- Claudia Anderle -
digital signiert

Der Präsident der Region
- Maurizio Fugatti -
digital signiert

Anlage Q1

Rechnungslegung des Schatzmeisters Einnahmen

ANLAGE Q1

RECHNUNGSLEGUNG DES SCHATZMEISTERS - EINNAHMEN

Titel Typologie	BEZEICHNUNG	aktive Rückstände am 01/01/2022 (RS)		Einhebung der Rückstände (RR)	
		definitive Kompetenzvorhersage (CP)		Kompetenzeinhebung (RC)	
		definitive Kassenvorhersage (CS)		Gesamteinhebung (TR)	
TITEL 1	Laufende Einnahmen aus Abgaben, Beiträgen und Ausgleichen				
103	TYPOLOGIE 103: ABGABEN, DIE AN DIE SONDERAUTONOMIEN ABGETRETEN UND VON DIESEN GEREGLT WERDEN	RS	7.643.079,00	RR	6.677.180,73
		CP	292.103.061,25	RC	300.468.056,06
		CS	292.603.061,25	TR	307.145.236,79
	SUMME TITEL 1	RS	7.643.079,00	RR	6.677.180,73
		CP	292.103.061,25	RC	300.468.056,06
		CS	292.603.061,25	TR	307.145.236,79
TITEL 2	Laufende Zuwendungen				
101	TYPOLOGIE 101: LAUFENDE ZUWENDUNGEN VON ÖFFENTLICHEN VERWALTUNGEN	RS	7.498,00	RR	0,00
		CP	17.243.881,95	RC	17.284.517,00
		CS	17.243.881,95	TR	17.284.517,00
	SUMME TITEL 2	RS	7.498,00	RR	0,00
		CP	17.243.881,95	RC	17.284.517,00
		CS	17.243.881,95	TR	17.284.517,00
TITEL 3	Außersteuerliche Einnahmen				
100	TYPOLOGIE 100: VERKAUF VON GÜTERN UND DIENSTEN UND EINNAHMEN AUS DER GEBARUNG VON GÜTERN	RS	0,00	RR	0,00
		CP	10.000,00	RC	79.187,48
		CS	10.000,00	TR	79.187,48
300	TYPOLOGIE 300: AKTIVZINSEN	RS	54,51	RR	54,51
		CP	1.000,00	RC	500,84
		CS	1.000,00	TR	555,35
400	TYPOLOGIE 400: SONSTIGE EINNAHMEN AUS KAPITALERTRÄGEN	RS	0,00	RR	0,00
		CP	9.000.000,00	RC	9.643.922,28
		CS	9.000.000,00	TR	9.643.922,28
500	TYPOLOGIE 500: RÜCKERSTATTUNGEN UND ANDERE LAUFENDE EINNAHMEN	RS	410.800,95	RR	175.271,40
		CP	10.459.042,37	RC	9.998.374,06
		CS	10.698.223,02	TR	10.173.645,46
	SUMME TITEL 3	RS	410.855,46	RR	175.325,91
		CP	19.470.042,37	RC	19.721.984,66
		CS	19.709.223,02	TR	19.897.310,57
TITEL 4	Investitionseinnahmen				



ANLAGE Q1

RECHNUNGSLEGUNG DES SCHATZMEISTERS - EINNAHMEN

Titel Typologie	BEZEICHNUNG	aktive Rückstände am 01/01/2022 (RS)		Einhebung der Rückstände (RR)		
		definitive Kompetenzvorhersage (CP)		Kompetenzeinhebung (RC)		
		definitive Kassenvorhersage (CS)		Gesamteinhebung (TR)		
400	TYPOLOGIE 400: EINNAHMEN AUS DER VERÄUßERUNG MATERIELLER UND IMMATERIELLER GÜTER	RS	0,00	RR	0,00	
		CP	20.000,00	RC	8.080,00	
		CS	20.000,00	TR	8.080,00	
		SUMME TITEL 4	RS 0,00	RR 0,00	CP 20.000,00	RC 8.080,00
TITEL 5	Einnahmen aus dem Abbau von Finanzanlagen					
100	TYPOLOGIE 100: VERÄUßERUNG VON FINANZANLAGEN	RS	0,00	RR	0,00	
		CP	21.633.400,00	RC	0,00	
		CS	21.633.400,00	TR	0,00	
300	TYPOLOGIE 300: EINHEBUNG MITTEL-/LANGFRISTIGER FORDERUNGEN	RS	0,00	RR	0,00	
		CP	43.986.738,70	RC	26.692.738,70	
		CS	26.692.738,70	TR	26.692.738,70	
SUMME TITEL 5	RS 0,00	RR 0,00	CP 65.620.138,70	RC 26.692.738,70	CS 48.326.138,70	TR 26.692.738,70
TITEL 7	Schatzmeistervorschüsse					
100	TYPOLOGIE 100: SCHATZMEISTERVORSCHÜSSE	RS	0,00	RR	0,00	
		CP	15.000.000,00	RC	0,00	
		CS	3.000.000,00	TR	0,00	
SUMME TITEL 7	RS 0,00	RR 0,00	CP 15.000.000,00	RC 0,00	CS 3.000.000,00	TR 0,00
TITEL 9	Einnahmen für Dritte und Durchlaufposten					
100	TYPOLOGIE 100: EINNAHMEN FÜR DURCHLAUFPOSTEN	RS	30.000,00	RR	30.000,00	
		CP	16.434.718,57	RC	10.514.914,41	
		CS	16.464.718,57	TR	10.544.914,41	
200	TYPOLOGIE 200: EINNAHMEN FÜR DRITTE	RS	0,00	RR	0,00	
		CP	350.000,00	RC	0,00	
		CS	350.000,00	TR	0,00	
SUMME TITEL 9	RS 30.000,00	RR 30.000,00	CP 16.784.718,57	RC 10.514.914,41	CS	TR



ANLAGE Q1

RECHNUNGSLEGUNG DES SCHATZMEISTERS - EINNAHMEN

Titel Typologie	BEZEICHNUNG	aktive Rückstände am 01/01/2022 (RS)		Einhebung der Rückstände (RR)	
		definitive Kompetenzvorhersage (CP)		Kompetenzeinhebung (RC)	
		definitive Kassenvorhersage (CS)		Gesamteinhebung (TR)	
		CS	16.814.718,57	TR	10.544.914,41
	SUMME TITEL	RS	8.091.432,46	RR	6.882.506,64
		CP	426.241.842,84	RC	374.690.290,83
		CS	397.717.023,49	TR	381.572.797,47



Anlage Q2

Rechnungslegung des Schatzmeisters Ausgaben

ANLAGE Q2

RECHNUNGSLEGUNG DES SCHATZMEISTERS - AUSGABEN

AUFGABENBEREICH PROGRAMM TITEL	BEZEICHNUNG	passive Rückstände am 01/01/2022 (RS)		Zahlungen der Rückstände (PR)	
		definitive Kompetenzvorhersage (CP)		Kompetenzzahlungen (PC)	
		definitive Kassenvorhersage (CS)		gesamte Zahlungen (TP)	
AUFGABENBEREICH 1	INSTITUTIONELLE ALLGEMEIN- UND VERWALTUNGSDIENSTE				
PROGRAMM 1	INSTITUTIONELLE ORGANE				
TITEL 1	LAUFENDE AUSGABEN	RS	886,47	PR	856,20
		CP	28.182.549,79	PC	27.358.574,74
		CS	28.172.951,98	TP	27.359.430,94
PROGRAMM-SUMME	INSTITUTIONELLE ORGANE	RS	886,47	PR	856,20
		CP	28.182.549,79	PC	27.358.574,74
		CS	28.172.951,98	TP	27.359.430,94
PROGRAMM 2	GENERALSEKRETARIAT				
TITEL 1	LAUFENDE AUSGABEN	RS	0,00	PR	0,00
		CP	1.391.218,21	PC	799.268,84
		CS	1.391.218,21	TP	799.268,84
PROGRAMM-SUMME	GENERALSEKRETARIAT	RS	0,00	PR	0,00
		CP	1.391.218,21	PC	799.268,84
		CS	1.391.218,21	TP	799.268,84
PROGRAMM 3	WIRTSCHAFTS- UND FINANZVERWALTUNG, PROGRAMMIERUNG UND VERWALTUNGSAMT				
TITEL 1	LAUFENDE AUSGABEN	RS	331.025,18	PR	115.429,85
		CP	6.798.358,81	PC	3.506.432,49
		CS	7.034.546,06	TP	3.621.862,34



ANLAGE Q2

RECHNUNGSLEGUNG DES SCHATZMEISTERS - AUSGABEN

AUFGABENBEREICH PROGRAMM TITEL	BEZEICHNUNG	passive Rückstände am 01/01/2022 (RS)		Zahlungen der Rückstände (PR)	
		definitive Kompetenzvorhersage (CP)		Kompetenzzahlungen (PC)	
		definitive Kassenvorhersage (CS)		gesamte Zahlungen (TP)	
TITEL 2	INVESTITIONSAUSGABEN	RS	0,00	PR	0,00
		CP	110.000,00	PC	12.241,41
		CS	110.000,00	TP	12.241,41
TITEL 3	AUSGABEN ZUR ERHÖHUNG DER FINANZANLAGEN	RS	350.000,00	PR	0,00
		CP	17.294.500,00	PC	0,00
		CS	350.500,00	TP	0,00
PROGRAMM-SUMME	WIRTSCHAFTS- UND FINANZVERWALTUNG, PROGRAMMIERUNG UND VERWALTUNGSAMT	RS	681.025,18	PR	115.429,85
		CP	24.202.858,81	PC	3.518.673,90
		CS	7.495.046,06	TP	3.634.103,75
PROGRAMM 4	VERWALTUNG DER EINNAHMEN AUS ABGABEN UND STEUERBERATUNGSDIENSTE				
TITEL 1	LAUFENDE AUSGABEN	RS	135.312,77	PR	26.010,01
		CP	328.084,00	PC	106.138,28
		CS	403.084,00	TP	132.148,29
PROGRAMM-SUMME	VERWALTUNG DER EINNAHMEN AUS ABGABEN UND STEUERBERATUNGSDIENSTE	RS	135.312,77	PR	26.010,01
		CP	328.084,00	PC	106.138,28
		CS	403.084,00	TP	132.148,29
PROGRAMM 5	VERWALTUNG DER STAATS- UND VERMÖGENSGÜTER				
TITEL 1	LAUFENDE AUSGABEN	RS	54.869,64	PR	47.891,26
		CP	1.638.438,09	PC	891.546,90
		CS	1.692.340,92	TP	939.438,16



ANLAGE Q2

RECHNUNGSLEGUNG DES SCHATZMEISTERS - AUSGABEN

AUFGABENBEREICH PROGRAMM TITEL	BEZEICHNUNG	passive Rückstände am 01/01/2022 (RS)		Zahlungen der Rückstände (PR)	
		definitive Kompetenzvorhersage (CP)		Kompetenzzahlungen (PC)	
		definitive Kassenvorhersage (CS)		gesamte Zahlungen (TP)	
TITEL 2	INVESTITIONSAUSGABEN	RS	59.597.502,96	PR	438.691,87
		CP	1.115.820,75	PC	5.481,50
		CS	60.712.820,75	TP	444.173,37
PROGRAMM-SUMME	VERWALTUNG DER STAATS- UND VERMÖGENSGÜTER	RS	59.652.372,60	PR	486.583,13
		CP	2.754.258,84	PC	897.028,40
		CS	62.405.161,67	TP	1.383.611,53
PROGRAMM 7	WAHLEN UND VOLKSBEFRAGUNGEN - EINWOHNERMELDE- UND STANDESAMT				
TITEL 1	LAUFENDE AUSGABEN	RS	30.917,98	PR	30.131,56
		CP	664.348,56	PC	142.924,72
		CS	695.134,98	TP	173.056,28
PROGRAMM-SUMME	WAHLEN UND VOLKSBEFRAGUNGEN - EINWOHNERMELDE- UND STANDESAMT	RS	30.917,98	PR	30.131,56
		CP	664.348,56	PC	142.924,72
		CS	695.134,98	TP	173.056,28
PROGRAMM 8	STATISTIK UND INFORMATIONSSYSTEME				
TITEL 1	LAUFENDE AUSGABEN	RS	429.762,48	PR	191.063,34
		CP	1.650.027,38	PC	586.430,71
		CS	2.079.356,77	TP	777.494,05
TITEL 2	INVESTITIONSAUSGABEN	RS	148.973,59	PR	148.122,01
		CP	893.920,05	PC	67.148,80
		CS	1.042.702,74	TP	215.270,81



ANLAGE Q2

RECHNUNGSLEGUNG DES SCHATZMEISTERS - AUSGABEN

AUFGABENBEREICH PROGRAMM TITEL	BEZEICHNUNG	passive Rückstände am 01/01/2022 (RS)		Zahlungen der Rückstände (PR)	
		definitive Kompetenzvorhersage (CP)		Kompetenzzahlungen (PC)	
		definitive Kassenvorhersage (CS)		gesamte Zahlungen (TP)	
PROGRAMM-SUMME	STATISTIK UND INFORMATION-SYSTEME	RS	578.736,07	PR	339.185,35
		CP	2.543.947,43	PC	653.579,51
		CS	3.122.059,51	TP	992.764,86
PROGRAMM	10 HUMANE RESSOURCEN				
TITEL	1 LAUFENDE AUSGABEN	RS	1.669.431,34	PR	929.546,79
		CP	7.924.336,86	PC	4.847.990,62
		CS	9.584.258,06	TP	5.777.537,41
PROGRAMM-SUMME	HUMANE RESSOURCEN	RS	1.669.431,34	PR	929.546,79
		CP	7.924.336,86	PC	4.847.990,62
		CS	9.584.258,06	TP	5.777.537,41
PROGRAMM	11 SONSTIGE ALLGEMEINE DIENSTE				
TITEL	1 LAUFENDE AUSGABEN	RS	87.136,05	PR	2.006,55
		CP	2.623.132,47	PC	1.270.211,45
		CS	2.655.217,35	TP	1.272.218,00
PROGRAMM-SUMME	SONSTIGE ALLGEMEINE DIENSTE	RS	87.136,05	PR	2.006,55
		CP	2.623.132,47	PC	1.270.211,45
		CS	2.655.217,35	TP	1.272.218,00
SUMME AUFGABENBEREICH		RS	62.835.818,46	PR	1.929.749,44
		CP	70.614.734,97	PC	39.594.390,46
		CS	115.924.131,82	TP	41.524.139,90



ANLAGE Q2

RECHNUNGSLEGUNG DES SCHATZMEISTERS - AUSGABEN

AUFGABENBEREICH PROGRAMM TITEL	BEZEICHNUNG	passive Rückstände am 01/01/2022 (RS)		Zahlungen der Rückstände (PR)	
		definitive Kompetenzvorhersage (CP)		Kompetenzzahlungen (PC)	
		definitive Kassenvorhersage (CS)		gesamte Zahlungen (TP)	
AUFGABENBEREICH 2	JUSTIZ				
PROGRAMM 1	JUSTIZABTEILUNGEN				
TITEL 1	LAUFENDE AUSGABEN	RS	4.052.378,13	PR	1.387.302,07
		CP	48.450.924,89	PC	28.439.467,92
		CS	52.419.281,19	TP	29.826.769,99
TITEL 2	INVESTITIONSAUSGABEN	RS	135.988,12	PR	135.430,58
		CP	1.617.404,24	PC	123.399,18
		CS	1.742.204,24	TP	258.829,76
PROGRAMM-SUMME	JUSTIZABTEILUNGEN	RS	4.188.366,25	PR	1.522.732,65
		CP	50.068.329,13	PC	28.562.867,10
		CS	54.161.485,43	TP	30.085.599,75
SUMME AUFGABENBEREICH		RS	4.188.366,25	PR	1.522.732,65
		CP	50.068.329,13	PC	28.562.867,10
		CS	54.161.485,43	TP	30.085.599,75



ANLAGE Q2

RECHNUNGSLEGUNG DES SCHATZMEISTERS - AUSGABEN

AUFGABENBEREICH PROGRAMM TITEL	BEZEICHNUNG	passive Rückstände am 01/01/2022 (RS)		Zahlungen der Rückstände (PR)	
		definitive Kompetenzvorhersage (CP)		Kompetenzzahlungen (PC)	
		definitive Kassenvorhersage (CS)		gesamte Zahlungen (TP)	
AUFGABENBEREICH 5	SCHUTZ UND AUFWERTUNG KULTURELLER GÜTER UND TÄTIGKEITEN				
PROGRAMM 2	KULTURARBEIT UND VERSCHIEDENE INITIATIVEN IM KULTURBEREICH				
TITEL 1	LAUFENDE AUSGABEN	RS	2.295.181,00	PR	1.809.661,53
		CP	25.514.889,32	PC	12.677.947,22
		CS	27.790.881,00	TP	14.487.608,75
TITEL 2	INVESTITIONSAUSGABEN	RS	216.736,46	PR	145.295,75
		CP	5.035.954,27	PC	514.677,05
		CS	5.156.366,90	TP	659.972,80
PROGRAMM-SUMME	KULTURARBEIT UND VERSCHIEDENE INITIATIVEN IM KULTURBEREICH	RS	2.511.917,46	PR	1.954.957,28
		CP	30.550.843,59	PC	13.192.624,27
		CS	32.947.247,90	TP	15.147.581,55
SUMME AUFGABENBEREICH		RS	2.511.917,46	PR	1.954.957,28
		CP	30.550.843,59	PC	13.192.624,27
		CS	32.947.247,90	TP	15.147.581,55



ANLAGE Q2

RECHNUNGSLEGUNG DES SCHATZMEISTERS - AUSGABEN

AUFGABENBEREICH PROGRAMM TITEL	BEZEICHNUNG	passive Rückstände am 01/01/2022 (RS)		Zahlungen der Rückstände (PR)	
		definitive Kompetenzvorhersage (CP)		Kompetenzzahlungen (PC)	
		definitive Kassenvorhersage (CS)		gesamte Zahlungen (TP)	
AUFGABENBEREICH 12	SOZIALE RECHTE, SOZIAL- UND FAMILIENPOLITIK				
PROGRAMM 7	PROGRAMMIERUNG UND STEUERUNG DER SOZIO-SANITÄREN UND SOZIALEN DIENSTE				
TITEL 1	LAUFENDE AUSGABEN	RS	19.951,84	PR	10.868,32
		CP	1.294.652,20	PC	858.958,44
		CS	1.307.652,20	TP	869.826,76
PROGRAMM-SUMME	PROGRAMMIERUNG UND STEUERUNG DER SOZIO-SANITÄREN UND SOZIALEN DIENSTE	RS	19.951,84	PR	10.868,32
		CP	1.294.652,20	PC	858.958,44
		CS	1.307.652,20	TP	869.826,76
SUMME AUFGABENBEI		RS	19.951,84	PR	10.868,32
		CP	1.294.652,20	PC	858.958,44
		CS	1.307.652,20	TP	869.826,76



ANLAGE Q2

RECHNUNGSLEGUNG DES SCHATZMEISTERS - AUSGABEN

AUFGABENBEREICH PROGRAMM TITEL	BEZEICHNUNG	passive Rückstände am 01/01/2022 (RS)		Zahlungen der Rückstände (PR)	
		definitive Kompetenzvorhersage (CP)		Kompetenzzahlungen (PC)	
		definitive Kassenvorhersage (CS)		gesamte Zahlungen (TP)	
AUFGABENBEREICH 18	BEZIEHUNGEN ZU DEN ANDEREN GEBIETS- UND LOKALKÖRPERSCHAFTEN				
PROGRAMM 1	BEZIEHUNGEN ZU DEN ANDEREN GEBIETSKÖRPERSCHAFTEN				
TITEL 1	LAUFENDE AUSGABEN	RS	660.487,03	PR	660.487,03
		CP	284.420.145,47	PC	282.363.210,38
		CS	285.080.632,50	TP	283.023.697,41
TITEL 2	INVESTITIONSAUSGABEN	RS	683.631,05	PR	681.155,47
		CP	49.117.271,43	PC	23.583.424,72
		CS	49.799.443,27	TP	24.264.580,19
TITEL 3	AUSGABEN ZUR ERHÖHUNG DER FINANZANLAGEN	RS	0,00	PR	0,00
		CP	17.699.126,52	PC	0,00
		CS	17.699.126,52	TP	0,00
PROGRAMM-SUMME	BEZIEHUNGEN ZU DEN ANDEREN GEBIETSKÖRPERSCHAFTEN	RS	1.344.118,08	PR	1.341.642,50
		CP	351.236.543,42	PC	305.946.635,10
		CS	352.579.202,29	TP	307.288.277,60
SUMME AUFGABENBEREICH		RS	1.344.118,08	PR	1.341.642,50
		CP	351.236.543,42	PC	305.946.635,10
		CS	352.579.202,29	TP	307.288.277,60



ANLAGE Q2

RECHNUNGSLEGUNG DES SCHATZMEISTERS - AUSGABEN

AUFGABENBEREICH PROGRAMM TITEL	BEZEICHNUNG	passive Rückstände am 01/01/2022 (RS)		Zahlungen der Rückstände (PR)	
		definitive Kompetenzvorhersage (CP)		Kompetenzzahlungen (PC)	
		definitive Kassenvorhersage (CS)		gesamte Zahlungen (TP)	
AUFGABENBEREICH 19	INTERNATIONALE BEZIEHUNGEN				
PROGRAMM 1	INTERNATIONALE BEZIEHUNGEN UND KOOPERATION IN DER ENTWICKLUNG				
TITEL 1	LAUFENDE AUSGABEN	RS	1.049.750,00	PR	568.773,62
		CP	4.014.584,78	PC	951.966,32
		CS	5.053.244,17	TP	1.520.739,94
PROGRAMM-SUMME	INTERNATIONALE BEZIEHUNGEN UND KOOPERATION IN DER ENTWICKLUNG	RS	1.049.750,00	PR	568.773,62
		CP	4.014.584,78	PC	951.966,32
		CS	5.053.244,17	TP	1.520.739,94
SUMME AUFGABENBEREICH		RS	1.049.750,00	PR	568.773,62
		CP	4.014.584,78	PC	951.966,32
		CS	5.053.244,17	TP	1.520.739,94



ANLAGE Q2

RECHNUNGSLEGUNG DES SCHATZMEISTERS - AUSGABEN

AUFGABENBEREICH PROGRAMM TITEL	BEZEICHNUNG	passive Rückstände am 01/01/2022 (RS)		Zahlungen der Rückstände (PR)	
		definitive Kompetenzvorhersage (CP)		Kompetenzzahlungen (PC)	
		definitive Kassenvorhersage (CS)		gesamte Zahlungen (TP)	
AUFGABENBEREICH 20	FONDS UND RÜCKSTELLUNGEN				
PROGRAMM 1	RESERVEFONDS				
TITEL 1	LAUFENDE AUSGABEN	RS	0,00	PR	0,00
		CP	791.841,49	PC	0,00
		CS	20.791.841,49	TP	0,00
PROGRAMM-SUMME	RESERVEFONDS	RS	0,00	PR	0,00
		CP	791.841,49	PC	0,00
		CS	20.791.841,49	TP	0,00
PROGRAMM 3	SONSTIGE FONDS				
TITEL 1	LAUFENDE AUSGABEN	RS	0,00	PR	0,00
		CP	1.209.800,00	PC	0,00
		CS	1.209.800,00	TP	0,00
PROGRAMM-SUMME	SONSTIGE FONDS	RS	0,00	PR	0,00
		CP	1.209.800,00	PC	0,00
		CS	1.209.800,00	TP	0,00
SUMME AUFGABENBEREICH		RS	0,00	PR	0,00
		CP	2.001.641,49	PC	0,00
		CS	22.001.641,49	TP	0,00



ANLAGE Q2

RECHNUNGSLEGUNG DES SCHATZMEISTERS - AUSGABEN

AUFGABENBEREICH PROGRAMM TITEL	BEZEICHNUNG	passive Rückstände am 01/01/2022 (RS)		Zahlungen der Rückstände (PR)	
		definitive Kompetenzvorhersage (CP)		Kompetenzzahlungen (PC)	
		definitive Kassenvorhersage (CS)		gesamte Zahlungen (TP)	
AUFGABENBEREICH 60	FINANZVORSCHÜSSE				
PROGRAMM 1	RÜCKERSTATTUNG VON SCHATZMEISTERVORSCHÜSSE				
TITEL 1	LAUFENDE AUSGABEN	RS	0,00	PR	0,00
		CP	90.000,00	PC	0,00
		CS	90.000,00	TP	0,00
TITEL 5	ABSCHLUSS SCHATZMEISTERVORSCHÜSSE	RS	0,00	PR	0,00
		CP	15.000.000,00	PC	0,00
		CS	3.000.000,00	TP	0,00
PROGRAMM-SUMME	RÜCKERSTATTUNG VON SCHATZMEISTERVORSCHÜSSE	RS	0,00	PR	0,00
		CP	15.090.000,00	PC	0,00
		CS	3.090.000,00	TP	0,00
SUMME AUFGABENBEREICH		RS	0,00	PR	0,00
		CP	15.090.000,00	PC	0,00
		CS	3.090.000,00	TP	0,00



ANLAGE Q2

RECHNUNGSLEGUNG DES SCHATZMEISTERS - AUSGABEN

AUFGABENBEREICH PROGRAMM TITEL	BEZEICHNUNG	passive Rückstände am 01/01/2022 (RS)		Zahlungen der Rückstände (PR)	
		definitive Kompetenzvorhersage (CP)		Kompetenzzahlungen (PC)	
		definitive Kassenvorhersage (CS)		gesamte Zahlungen (TP)	
AUFGABENBEREICH 99	DIENSTE IM AUFTRAG DRITTER				
PROGRAMM 1	DIENSTE FÜR DRITTE -DURCHLAUFPOSTEN				
TITEL 7	AUSGABEN FÜR DRITTE UND DURCHLAUFPOSTEN	RS	1.360.810,88	PR	1.330.436,35
		CP	16.784.718,57	PC	10.543.916,56
		CS	18.145.529,45	TP	11.874.352,91
PROGRAMM-SUMME	DIENSTE FÜR DRITTE -DURCHLAUFPOSTEN	RS	1.360.810,88	PR	1.330.436,35
		CP	16.784.718,57	PC	10.543.916,56
		CS	18.145.529,45	TP	11.874.352,91
SUMME AUFGABENBEI		RS	1.360.810,88	PR	1.330.436,35
		CP	16.784.718,57	PC	10.543.916,56
		CS	18.145.529,45	TP	11.874.352,91



ANLAGE Q2

RECHNUNGSLEGUNG DES SCHATZMEISTERS - AUSGABEN

AUFGABENBEREICH PROGRAMM TITEL	BEZEICHNUNG	passive Rückstände am 01/01/2022 (RS)		Zahlungen der Rückstände (PR)	
		definitive Kompetenzvorhersage (CP)		Kompetenzzahlungen (PC)	
		definitive Kassenvorhersage (CS)		gesamte Zahlungen (TP)	
SUMME AUFGABENBEI		RS	73.310.732,97	PR	8.659.160,16
		CP	541.656.048,15	PC	399.651.358,25
		CS	605.210.134,75	TP	408.310.518,41



Anlage Q3

Rechnungslegung des Schatzmeisters Überblick

19754/0001572 REGIONE AUTONOMA TRENTO ALTO ADIGE TRENTO

PAG. 1
ALLEGATO N.17/3 AL D.LGS 118/2011

RENDICONTO DEL TESORIERE QUADRO RIASSUNTIVO DELLA GESTIONE DI CASSA			
DESCRIZIONE	CONTO		TOTALE
	RESIDUI	COMPETENZE	
FONDO DI CASSA AL 1 GENNAIO 2022	0,00	0,00	207.493.111,26
RISCOSSIONI (+)	6.882.506,64	374.690.290,83	381.572.797,47
PAGAMENTI (-)	8.659.160,16	399.651.358,25	408.310.518,41
	DIFFERENZA		180.755.390,32
RISCOSSIONI DA REGOLARIZZARE CON REVERSALI (+)			0,00
PAGAMENTI DA REGOLARIZZARE CON MANDATI (-)			0,00
PAGAMENTI PER AZIONI ESECUTIVE (-)			0,00
FONDO DI CASSA AL 31 DICEMBRE 2022			180.755.390,32
CONCORDANZA CON LA TESORERIA PROVINCIALE			
FONDO DI CASSA AL 31 DICEMBRE 2022			180.755.390,32
		(-)	1.698,26
		(+)	3.653.028,80
DISPONIBILITA' PRESSO LA TESORERIA PROVINCIALE			184.406.720,86
SITUAZIONE VINCOLI DI CASSA AL 31 DICEMBRE 2022 DI CUI ALL'ART. 209, COMMA 3-BIS, DEL DLGS 267/2000 (SOLO PER GLI ENTI LOCALI)			
FONDO DI CASSA AL 31 DICEMBRE 2022			180.755.390,32
DI CUI QUOTA VINCOLATA DEL FONDO DI CASSA AL 31 DICEMBRE 2022 (A)			
QUOTA VINCOLATA UTILIZZATA PER LE SPESE CORRENTI NON REINTEGRATA AL 31/12/2022 (B)			
TOTALE QUOTA VINCOLATA AL 31 DICEMBRE 2022 (A) + (B)			

SI DICHIARA CHE SONO STATI RISPETTATI DURANTE L'ANNO 2022 I LIMITI IMPOSTI DALLA NORMATIVA SULLA TESORERIA UNICA
LI 31.12.2022

IL TESORIERE
INTESA SANPAOLO S.P.A.

***BERICHT DES
RECHNUNGSPRÜFERKOLLEGIUMS ZUM
ENTWURF DER RECHNUNGSLEGUNG
DER AUTONOMEN REGION TRENTINO-
SÜDTIROL FÜR DAS HAUSHALTSJAHR 2022***

Das Rechnungsprüfungsorgan

Fabio Michelone

Anna Rita Balzani

Oronzo Antonio Schirizzi

• Nach rechtzeitigem Erhalt des mit Beschluss der Regionalregierung vom 19. April 2023, Nr. 61 genehmigten Entwurfs der Rechnungslegung für das Haushaltsjahr 2022 einschließlich der vorgeschriebenen Anlagen sowie der laut GvD Nr. 118/2011 und den entsprechenden angewandten Haushaltsgrundsätzen vorgesehenen Dokumente, und zwar:

1. Abschlussrechnung – Verwaltung der Einnahmen
2. Abschlussrechnung – Allgemeine Zusammenfassung der Einnahmen
3. Abschlussrechnung – Verwaltung der Ausgaben
4. Abschlussrechnung – Allgemeine Zusammenfassung der Ausgaben nach Aufgabenbereichen
5. Abschlussrechnung – Allgemeine Zusammenfassung der Ausgaben
6. Allgemeine zusammenfassende Übersicht
7. Haushaltsgleichgewichte
8. Gewinn- und Verlustrechnung
9. Vermögensstand Aktiva zum 31.12.2022
10. Vermögensstand Passiva zum 31.12.2022
11. Erläuterndes Verzeichnis des Verwaltungsergebnisses
12. Aufstellung des gebundenen Mehrjahresfonds nach Aufgabenbereichen und Programmen im Haushaltsjahr 2022
13. Aufstellung der Rückstellungen für den Fonds für zweifelhafte Forderungen und den Fonds für die Entwertung der Kredite
14. Aufstellung der Einnahmen nach Titeln, Typologien und Kategorien
15. Aufstellung der Ausgaben nach Aufgabenbereichen, Programmen und Gruppierungen – Laufende Ausgaben – Zweckbindungen
16. Aufstellung der Ausgaben nach Aufgabenbereichen, Programmen und Gruppierungen – Laufende Ausgaben – Zahlungen auf Rechnung Kompetenz
17. Aufstellung der Ausgaben nach Aufgabenbereichen, Programmen und Gruppierungen – Laufende Ausgaben – Zahlungen auf Rechnung Rückstände
18. Aufstellung der Ausgaben nach Aufgabenbereichen, Programmen und Gruppierungen – Ausgaben auf Kapitalkonto und Ausgaben zur Erhöhung der Finanzanlagen – Zweckbindungen

19. Aufstellung der Ausgaben nach Aufgabenbereichen, Programmen und Gruppierungen – Ausgaben auf Kapitalkonto und Ausgaben zur Erhöhung der Finanzanlagen – Zahlungen auf Rechnung Kompetenz

20. Aufstellung der Ausgaben nach Aufgabenbereichen, Programmen und Gruppierungen – Ausgaben auf Kapitalkonto und Ausgaben zur Erhöhung der Finanzanlagen – Zahlungen auf Rechnung Rückstände

21. Aufstellung der Ausgaben nach Aufgabenbereichen, Programmen und Gruppierungen – Rückzahlung von Darlehen – Zweckbindungen

22. Aufstellung der Ausgaben nach Aufgabenbereichen, Programmen und Gruppierungen – Dienste für Dritte und Durchlaufposten – Zweckbindungen

23. Zusammenfassung der Ausgaben nach Titeln und Gruppierungen

24. Feststellungen, welche im Haushaltsjahr oder in vorhergehenden Haushaltsjahren ihren Ursprung haben und den Folgejahren nach dem Bezugsjahr der Rechnungslegung zugeordnet werden

25. Zweckbindungen, welche im Haushaltsjahr oder in vorhergehenden Haushaltsjahren ihren Ursprung haben und den Folgejahren nach dem Bezugsjahr der Rechnungslegung zugeordnet werden

26. Kostenaufstellung nach Aufgabenbereich

27. Abschlussergebnisse SIOPE

28. Auflistung der aktiven Rückstände, die in vorhergehenden Haushaltsjahren ihren Ursprung haben

29. Auflistung der passiven Rückstände, die in vorhergehenden Haushaltsjahren ihren Ursprung haben

30. Verzeichnis der uneinbringlichen Forderungen

31. Bericht über die Gebarung (einschließlich Anhang)

32. Rechnungslegung des Schatzmeisters – Einnahmen

33. Rechnungslegung des Schatzmeisters – Ausgaben

34. Rechnungslegung des Schatzmeisters – Überblick

• Aufgrund des Regionalgesetzes vom 20. Dezember 2021, Nr. 9, mit dem der Haushaltsvoranschlag der Autonomen Region Trentino-Südtirol für die Haushaltsjahre 2022-2024 genehmigt wurde;

• Aufgrund des Regionalgesetzes vom 19. Dezember 2022, Nr. 9, mit dem der Haushaltsvoranschlag der Autonomen Region Trentino-Südtirol für die Haushaltsjahre 2023-2025 genehmigt wurde;

• Aufgrund des Regionalgesetzes vom 1. August 2022, Nr. 5, mit dem der Nachtragshaushalt der Autonomen Region Trentino-Südtirol für die Haushaltsjahre 2022- 2024 genehmigt wurde;

• aufgrund des Regionalgesetzes über das Rechnungswesen Nr. 3/2009 i.d.g.F.;

**NACH BESTÄTIGUNG DER TATSACHE,
Bericht des Rechnungsprüferkollegiums der Autonomen Region Trentino-Südtirol
zur Rechnungslegung 2022**

- dass die Körperschaft im Jahr 2016 erstmals die staatlichen Bestimmungen betreffend die Harmonisierung der öffentlichen Haushalte (GvD Nr. 118/2011) angewandt hat;
- dass die Rechnungslegung gemäß Vorlage laut Anlage Nr. 10 zum GvD Nr. 118/2011 erstellt wurde;
- dass laut Art. 72 des GvD Nr. 118/2011 dem Rechnungsprüferkollegium die Aufsicht über die buchhalterische, finanzielle und wirtschaftliche Ordnungsmäßigkeit der Verwaltung der Region obliegt;
- dass die Region das Rechnungsprüferkollegium ab dem Haushaltsjahr 2017 eingerichtet hat und dass das Kollegium im Haushaltsjahr 2022 im Rahmen regelmäßiger Kontrollen seine Aufgaben anhand begründeter Methoden der Stichprobenkontrolle wahrgenommen hat, um die administrative, buchhalterische, finanzielle und wirtschaftliche Ordnungsmäßigkeit der Verwaltung der Körperschaft zu überprüfen;
- dass aus den im Haushaltsjahr 2022 vom Rechnungsprüferkollegium durchgeführten Überprüfungen keine schwerwiegenden Fehler oder Unregelmäßigkeiten hervorgegangen sind;

ERLÄUTERN

die unterfertigten Rechnungsprüfer Fabio Michelone, Anna Rita Balzani und Oronzo Antonio Schirizzi, die mit Beschluss der Regionalregierung vom 7. Dezember 2022, Nr. 201 mit Wirkung vom 1. Jänner 2023 ernannt wurden, die nachstehenden Überprüfungsergebnisse und Bestätigungen zur Rechnungslegung 2022.

Einleitende Überprüfungen

Das Rechnungsprüfungsorgan hat die Buchhaltungsposten stichprobenweise überprüft. Die zu überprüfenden Posten wurden teils mit der statistischen Methode bestimmt und teils aufgrund fachlicher Überlegungen und bestehender Erfahrungen ausgewählt. Es wurde Nachstehendes festgestellt:

- die Ordnungsmäßigkeit der Verfahren zur Verbuchung der Einnahmen und der Ausgaben im Einklang mit den Gesetzes- und Verordnungsbestimmungen,
- die Übereinstimmung zwischen den Daten der Haushaltsrechnung und jenen der Buchhaltungsunterlagen,
- die Einhaltung des Grundsatzes der verstärkten finanziellen Kompetenzgebarung bei der Erhebung der Feststellungen und der Zweckbindungen,
- die korrekte Darstellung der Haushaltsrechnung in den Zusammenfassungen und in den Ergebnissen der Kassagebarung und der finanziellen Kompetenzgebarung;

- die Übereinstimmung zwischen den Einnahmen mit spezifischer Zweckbestimmung und den aufgrund der entsprechenden Gesetzesbestimmungen genehmigten Ausgabenzweckbindungen,
- die Gleichwertigkeit zwischen Einnahmefeststellungen und Ausgabenzweckbindungen in den Kapiteln betreffend Dienste auf Rechnung Dritter,
- die Einhaltung der steuerrechtlichen Verpflichtungen,
- die ordentliche Neufeststellung der Rückstände mit Beschluss der Regionalregierung vom 15. Februar 2023, Nr. 17.

Überprüfung der vorgenommenen Amtshandlungen

Die Rechnungslegung 2022 wurde am 19. April 2023 genehmigt und die Körperschaft wird der Pflicht zur Übermittlung der diesbezüglichen Daten samt Anlagen laut GvD Nr. 118/2011 an die Datenbank der öffentlichen Verwaltungen (BDAP) im Sinne der geltenden Bestimmungen nachkommen.

In dem der Rechnungslegung beiliegenden Bericht über die Gebarung werden sämtliche im Art. 11 Abs. 6 des GvD Nr. 118/2011 angeführten Punkte erläutert.

Das Rechnungsprüfungsorgan hat keine buchhalterischen Unregelmäßigkeiten festgestellt, die sich auf die Haushaltsgleichgewichte auswirken könnten.

Die Körperschaft hat die Bestimmungen in Sachen CONSIP-Rahmenvereinbarungen und zentrale Beschaffungsstellen auf regionaler Ebene laut Art. 9 des GD Nr. 66/2014 sowie die Bestimmungen in Sachen elektronischer Markt und Beschaffung von Gütern und Diensten zur Unterstützung der eigenen Tätigkeit laut Art. 1 Abs. 450 des Gesetzes Nr. 296/2006 angewandt.

Die Körperschaft hat gemäß der im Art. 31 des GvD Nr. 33/2013 vorgesehenen Pflicht sämtliche vom Rechnungshof anlässlich der Kontrolle über die Regionalverwaltung vorgebrachten Bemerkungen sowie die nicht angenommenen Bemerkungen der internen Kontrollorgane und der Verwaltungs- und Rechnungsprüfungsorgane auf ihrer offiziellen Website veröffentlicht.

Im Sinne des Art. 41 Abs. 1 des GD Nr. 66/2014 wurden dem Bericht über die Gebarung die Übersicht der Beträge der nach Ablauf der vorgesehenen Frist getätigten Zahlungen im Geschäftsverkehr sowie der Indikator für Zahlungspünktlichkeit beigelegt.

Buchhalterische Verwaltung

Im Laufe des Jahres 2022 hat die Körperschaft

- den integrierten Kontenplan laut Anlage 6 zum GvD Nr. 118/2011 eingeführt, um den Zusammenhang zwischen den finanziellen Daten und den Daten betreffend die Wirtschafts- und

Vermögenslage hervorzuheben und eine einheitliche Erfassung der Gebarungsvorfälle zu ermöglichen;

- die Wirtschafts- und Vermögensbuchhaltung gemäß GvD Nr. 118/2011 geführt;
- den konsolidierten Haushalt erstellt;
- die auf der Arconet-Website veröffentlichte Korrelationsmatrix zur Darstellung der Verbindung zwischen Finanzbuchhaltung und Wirtschafts- und Vermögensbuchhaltung eingesetzt;
- die Posten der Aktiva und der Passiva unter Beachtung des angewandten Haushaltsgrundsatzes der Wirtschafts- und Vermögensbuchhaltung neu festgesetzt.

Die Körperschaft hat ihre Inventare aktualisiert, um den tatsächlichen Vermögensbestand zu bestimmen.

Zum 31.12.2022 weisen die Ergebnisse der Rechnungslegung einen Verwaltungsüberschuss auf.

Der gebundene Anteil des Verwaltungsergebnisses ist angemessen und entspricht den Bestimmungen des GvD Nr. 118/2011 und den in den Anlagen enthaltenen Haushaltsgrundsätzen.

Die Methode für die Berechnung des im Verwaltungsergebnis zurückgelegten Fonds für zweifelhafte Forderungen entspricht den Haushaltsgrundsätzen laut Anlage 4/2 zum GvD Nr. 118/2011.

Die Rückstellung in den Fonds für potentielle Passiva im Sinne des Art. 46 Abs. 3 des GvD Nr. 118/2011 erscheint im Lichte der Ergebnisse der durchgeführten Ermittlungen als angemessen.

Die im Fonds für die Verluste der Gesellschaften mit regionaler Beteiligung im Sinne des Art. 21 Abs. 1 und 2 des GvD Nr. 175/2016 zurückgelegten Beträge erscheinen im Lichte der Haushaltsergebnisse dieser Einrichtungen als angemessen.

Die Körperschaft hat keine aus genehmigter und nicht eingegangener Verschuldung finanzierten Investitionsausgaben getätigt.

Der zum 31. Dezember 2022 festgelegte GMF entspricht der Zuordnung der Einnahmefeststellungen und der Zweckbindung von Mitteln gemäß dem Kriterium der Fälligkeit der Verbindlichkeit.

Hinsichtlich der Verwendung des Verwaltungsergebnisses zum 31.12.2022 hat das Rechnungsprüfungsorgan Nachstehendes festgestellt:

- die Angemessenheit der im Fonds für zweifelhafte Forderungen insgesamt zurückgelegten Beträge (Grundsatz 3.3, Anlage 4/2 des GvD Nr. 118/2011),
- die Einhaltung – im Nachtragshaushalt – der für die Verwendung des ungebundenen Überschusses vorgesehenen Vorrangordnung (Grundsatz 9.2, Anlage 4/2 des GvD Nr. 118/2011).

Das Rechnungsprüfungsorgan hat festgestellt, dass die in der Rechnungslegung 2022 in den Titeln 4, 5 und 6 der Einnahmen eingetragenen Beträge ausschließlich für die Finanzierung der Investitionsausgaben bestimmt wurden.

Die Region hat keine Vorschüsse getätigt.

**Bericht des Rechnungsprüferkollegiums der Autonomen Region Trentino-Südtirol
zur Rechnungslegung 2022**

Unter den von der Verwaltung auf welcher Grundlage auch immer gewährten Krediten finden sich keine notleidenden Kredite (d.h. Zins- oder Kapitalzahlungen, die seit mindestens 90 Tagen fällig sind oder einvernehmlich kapitalisiert, neu finanziert oder verzögert wurden, sowie seit weniger als 90 Tagen fällige Zahlungen, deren auch nur teilweise Einziehung angesichts der Umstände des Schuldners als zweifelhaft erscheint).

Tragfähigkeit der Verschuldung und Einhaltung der Auflagen

Die Region hat keine Transaktionen vorgenommen, die im Sinne des Art. 3 Abs. 17 des Gesetzes Nr. 350/2003 als Verschuldung definierbar sind.

Die Region unterhält derzeit keine Verträge betreffend derivative Finanzinstrumente.

Einrichtungen mit Beteiligung

Die Körperschaft hat die Ermittlung der Gesellschaftsbeteiligungen zum 31.12.2021 gemäß Art. 20 des GvD Nr. 175/2016 vorgenommen. In den Fällen, in denen die Beibehaltung der Gesellschaftsbeteiligungen beschlossen wurde, wurden die Vorgaben der öffentlichen Zielsetzung laut Art. 4 Abs. 1 stets erfüllt.

In Bezug auf das Rationalisierungs-/Veräußerungsprogramm der Gesellschaftsbeteiligungen wird hervorgehoben, dass sich die rechtliche Situation in Bezug auf den Besitz der Beteiligungen im Verhältnis zum vergangenen Geschäftsjahr nicht verändert hat. Das heißt, dass die Abtretung der Investitionsbank Trentino-Südtirol, der von Pensplan Centrum S.p.A. an der Euregio Plus S.G.R. gehaltenen Anteile und der Anteile der Interbrennero S.p.A. noch nicht formalisiert wurde.

Die Region ist an keiner im Sinne des GvD Nr. 50/2016 definierten öffentlich-privaten Partnerschaft beteiligt.

Die Region hat weder Kapitalerhöhungen noch außerordentliche Überweisungen, Krediteröffnungen oder Garantieleistungen zugunsten der nicht börsennotierten Gesellschaften mit regionaler Beteiligung getätigt, die in drei aufeinander folgenden Geschäftsjahren Verluste verzeichnet oder Rücklagen zur Deckung von – auch innerjährlichen – Verlusten verwendet haben (Art. 14 Abs. 5 des GvD Nr. 175/2016).

Im Laufe des Jahres 2022 hat die Region infolge der unvorhergesehenen und unvorhersehbaren Situation, die sich durch die Sars-Cov-2-Pandemie ergeben hat, keine zusätzlichen Finanzierungen an die Einrichtungen vorgenommen, an denen sie Beteiligungen hält.

Die von den Einrichtungen an die Datenbank der Schatzabteilung mitgeteilten Daten stimmen mit den der Rechnungslegung beigelegten Informationen zu den Einrichtungen mit regionaler Beteiligung überein.

Einhaltung der Salden der öffentlichen Finanzen

Der für 2022 vorgegebene Saldo wurde erreicht.

Die Kreditgewährungen zugeordneten Transaktionen beziehen sich ausschließlich auf reine Finanzflüsse.

Keine Posten, die gemäß den Haushaltsgrundsätzen laut Anlage Nr. 4/2 zum GvD Nr. 118/2011 unter den laufenden Ausgaben oder den Ausgaben auf Kapitalkonto einzutragen sind, wurden den Ausgaben für Durchlaufposten und Dienste für Rechnung Dritter zugeordnet.

Es wurden keine Fälle von unkorrekter Bildung und Verwendung des Gebundenen Mehrjahresfonds und/oder von Zuordnung der Kompetenzausgaben des Haushaltsjahrs 2022 zu den darauf folgenden Haushaltsjahren verzeichnet.

Es wurden keine offensichtlichen Überschätzungen der laufenden Einnahmen verzeichnet, noch wurden Feststellungen bei Fehlen der Voraussetzungen laut den angewandten Haushaltsgrundsätzen der Anlage 4/2 zum GvD Nr. 118/2011 vorgenommen.

Gebarung der Rückstände

In der folgenden Übersicht wird das Alter der zum 31. Dezember 2022 bestehenden aktiven und passiven Rückstände dargestellt.

Rückstände	Rückstände aus den Haushaltsjahren vor 2017	2017	2018	2019	2020	2021	2022	Gesamtbetrag
Aktive Rückstände Titel 1	0,00	0,00	0,00	0,00	0,00	499.680,92	6.432.198,20	6.931.879,12
Aktive Rückstände Titel 2	0,00	0,00	0,00	0,00	0,00	7.498,00		7.498,00
Aktive Rückstände Titel 3	0,00	40.491,80	34.744,45	16.470,00	5.713,24	129.026,54	212.344,27	438.790,30
Aktive Rückstände Titel 9	0,00	0,00	0,00	0,00	0,00	0,00	30.000,00	30.000,00
Aktive Rückstände insgesamt	0,00	40.491,80	34.744,45	16.470,00	5.713,24	636.205,46	6.674.542,47	7.408.167,42
Passive Rückstände Titel 1	0,00	15.513,58	150.663,55	607.288,01	1.398.080,38	1.617.590,58	11.871.541,60	15.660.677,70
Passive Rückstände Titel 2	0,00	0,00	0,00	0,00	0,00	26.867,20	2.014.613,16	2.041.480,36
Passive Rückstände Titel 3	0,00	0,00	350.000,00	0,00	0,00	0,00	0,00	0,00
Passive Rückstände Titel 7	18.162,20	1.721,39	0,00	0,00	0,00	0,00	997,85	30.000,00
Passive Rückstände insgesamt	18.162,20	17.234,97	500.663,55	607.288,01	1.398.080,38	1.644.457,78	13.887.152,61	18.073.039,50

Finanzgebarung

Das Rechnungsprüfungsorgan bemerkt und bestätigt mit Bezug auf die Finanzgebarung Nachstehendes:

- Die Zahlungsaufträge wurden auf der Grundlage der von den zuständigen Abteilungsleitern und – was die Aufwandsspesen betrifft – vom Präsidenten der Region und von den Regionalassessoren, die diese angeordnet haben, unterzeichneten Liquidierungsmaßnahmen ausgestellt und ordnungsgemäß abgewickelt.
- Die Zahlungen und Einhebungen auf Rechnung Kompetenz und auf Rechnung Rückstände entsprechen der Rechnungslegung des Schatzmeisters und sind in der nachstehenden Übersicht zusammengefasst:

Gebarungsergebnisse

Der Kassensaldo zum 31.12.2022 wird wie folgt bestimmt.

		Gebarung		
		Rückstände	Kompetenz	Gesamt
Kassenfonds am 1. Jänner 2022				207.493.111,26
Einhebungen	(+)	6.882.506,64	374.690.290,83	381.572.797,47
Zahlungen	(-)	8.659.160,16	399.651.358,25	408.310.518,41
Kassensaldo am 31. Dezember 2022	(=)			180.755.390,32

Allgemeine zusammenfassende Übersicht

Die Rechnungslegung 2022 lässt sich wie folgt zusammenfassen:

EINNAHMEN	FESTSTELLUNGEN	EINHEBUNGEN
Kassenfonds am Beginn des Jahres		207.493.111,26
Verwendung des Verwaltungsüberschusses	84.875.000,00	-
Zweckgebundener Mehrjahresfonds für laufende Ausgaben	9.230.016,09	
Zweckgebundener Mehrjahresfonds für Investitionsausgaben	3.609.562,70	
Zweckgebundener Mehrjahresfonds für Ausgaben zur Erhöhung der Finanztätigkeiten	17.699.126,52	
Titel 1 - Laufende Einnahmen aus Abgaben, Beiträgen und Ausgleichen	306.900.254,26	307.145.236,79
Titel 2 - Laufende Zuwendungen	17.284.517,00	17.284.517,00
Titel 3 - Außersteuerliche Einnahmen	19.934.328,93	19.897.310,57
Titel 4 - Investitionseinnahmen	8.080,00	8.080,00
Titel 5 - Einnahmen aus dem Abbau von Finanzanlagen	26.692.738,70	26.692.738,70
Summe Endeinnahmen	370.819.918,89	371.027.883,06
Titel 9 - Einnahmen für Dritte und Durchlaufposten	10.544.914,41	10.544.914,41
Summe Einnahmen des Jahres	381.364.833,30	381.572.797,47
Gesamtsumme Einnahmen	496.779.038,61	589.065.908,73
KOMPETENZFEHLBETRAG	0,00	0,00
- davon Fehlbetrag aufgrund genehmigter und nicht aufgenommener Verschuldung	0,00	0,00
GESAMTAUSGLEICH	496.779.038,61	589.065.908,73

AUSGABEN	ZWECKBINDUNGEN	ZAHLUNGEN
Titel 1 - Laufende Ausgaben	376.672.610,63	370.581.097,16
Zweckgebundener Mehrjahresfonds für laufende Ausgaben	9.860.964,76	
Titel 2 - Investitionsausgaben	26.320.985,82	25.855.068,34
Zweckgebundener Mehrjahresfonds für Investitionsausgaben	2.141.637,78	
Titel 3 - Ausgaben zur Erhöhung der Finanzanlagen	0,00	0,00
Zweckgebundener Mehrjahresfonds für Ausgaben zur Erhöhung der Finanztätigkeiten	16.047.644,13	
Summe Endausgaben	431.043.843,12	396.436.165,50
Titel 4 - Rückzahlung von Darlehen	0,00	
Fonds für Liquiditätsvorschüsse	0,00	
Titel 5 - Abschluss Schatzmeistervorschüsse	0,00	0,00
Titel 7 - Ausgaben für Dritte und Durchlaufposten	10.544.914,41	11.874.352,91
Summe Ausgaben des Jahres	441.588.757,53	408.310.518,41
GESAMTSUMME AUSGABEN	441.588.757,53	408.310.518,41
KOMPETENZÜBERSCHUSS /KASSENFONDS	55.190.281,08	180.755.390,32
GESAMTAUSGLEICH	496.779.038,61	589.065.908,73

Das Rechnungsprüferkollegium hat die Übereinstimmung zwischen den Beträgen in der Übersicht der SIOPE-Abschlussergebnisse und den entsprechenden Daten der Haushaltsrechnung festgestellt.

Haushaltsgleichgewichte

Das Rechnungsprüferkollegium nimmt zur Kenntnis, dass mit Ministerialdekret vom 1. August 2020 die Übersichten betreffend die Haushaltsgleichgewichte sowohl für den Haushaltsvoranschlag (lt. Anlage 9 zum GvD 118/2011) als auch für die Rechnungslegung (lt. Anlage 10 zum GvD 118/2011) in Umsetzung des Gesetzes Nr. 145/2018 geändert wurden. Diese Änderungen gelten bereits für die Rechnungslegung 2020, wenn auch nur zu Informationszwecken.

Die Gebarung des laufenden Teils wird getrennt vom Kapitalkonto dargestellt und durch Anwendung des Überschusses aus den vorhergehenden Haushaltsjahren ergänzt. Nachstehend die Situation für das Jahr 2022:

HAUSHALTSGLEICHGEWICHTE		
Verwendung des Verwaltungsergebnisses für die Finanzierung laufender Ausgaben	(+)	84.875.000,00
Ausgleich des Verwaltungsdefizits des vorhergehenden Geschäftsjahres	(-)	0,00
Gebundener Mehrjahresfonds für laufende Ausgaben auf der Einnahmenseite	(+)	9.230.016,09
Einnahmen Titel 1-2-3	(+)	344.119.100,19
Einnahmen auf Kapitalkonto als Investitionsbeiträge für die Rückzahlung von Anleihen an öffentliche Verwaltungen	(+)	0,00
Einnahmen Titel 4.03 Sonstige Investitionszuwendungen	(+)	0,00

**Bericht des Rechnungsprüferkollegiums der Autonomen Region Trentino-Südtirol
zur Rechnungslegung 2022**

Einnahmen auf Kapitalkonto für die vorzeitige Tilgung von Anleihen	(+)	0,00
Einnahmen durch Aufnahme von Anleihen für die vorzeitige Tilgung von Anleihen	(+)	0,00
Einnahmen auf Kapitalkonto für laufende Ausgaben gemäß entsprechenden Gesetzesbestimmungen oder Rechnungslegungsgrundsätzen	(+)	0,00
Laufende Ausgaben	(-)	376.672.610,63
- davon mit Verwendung des Verwaltungsergebnisses finanzierte nicht wiederkehrende laufende Ausgaben	(-)	83.000.000,00
Gebundener Mehrjahresfonds laufender Teil (der Ausgaben)	(-)	9.860.964,76
Ausgaben Titel 2.04 Sonstige Investitionszuwendungen	(-)	0,00
Gebundener Mehrjahresfonds für Ausgaben - Titel 2.04 Sonstige Investitionszuwendungen	(-)	0,00
Veränderungen der Finanzanlagen - Gesamtgleichgewicht (wenn negativ)		0,00
Tilgung von Anleihen	(-)	0,00
- davon für die vorzeitige Tilgung von Anleihen		0,00
Liquiditätsvorschussfonds	(-)	0,00
A/1) Kompetenzergebnis Laufender Teil		51.690.540,89
- zurückgelegte Ressourcen des laufenden Teils, im Haushalt des Jahres 2020 angesetzt	(-)	0,00
- gebundene Ressourcen des laufenden Teils im Haushalt	(-)	414,00
A/2) Haushaltsgleichgewicht Laufender Teil		51.690.126,89
- Abänderung der Rückstellungen des laufenden Teils, vorgenommen im Rahmen der Rechnungslegung (+)/(-)	(-)	-3.201.444,00
A/3) Gesamtgleichgewicht Laufender Teil		54.891.570,89
Verwendung des Verwaltungsergebnisses zur Finanzierung von Investitionsausgaben	(+)	0,00
Gebundener Mehrjahresfonds für Einnahmen auf Kapitalkonto auf der Einnahmenseite	(+)	3.609.562,70
Einnahmen auf Kapitalkonto (Titel 4)	(+)	8.080,00
Einnahmen Titel 5.01.01 Veräußerungen von Beteiligungen	(+)	0,00
Einnahmen durch Aufnahme von Anleihen (Titel 6)	(+)	0,00
Einnahmen auf Kapitalkonto für Investitionsbeiträge zur Tilgung von Anleihen an die öffentlichen Verwaltungen	(-)	0,00
Einnahmen auf Kapitalkonto für die vorzeitige Tilgung von Anleihen	(-)	0,00
Einnahmen auf Kapitalkonto für laufende Ausgaben gemäß entsprechenden Gesetzesbestimmungen oder Rechnungslegungsgrundsätzen	(-)	0,00
Einnahmen durch Aufnahme von Anleihen für die vorzeitige Tilgung von Anleihen	(-)	0,00
Einnahmen Titel 4.03 - Sonstige Investitionszuwendungen	(-)	0,00
Ausgaben auf Kapitalkonto	(-)	26.320.985,82
Gebundener Mehrjahresfonds des Kapitalanteils (der Ausgaben)	(-)	2.141.637,78
Ausgaben Titel 3.01.01 - Erwerb von Beteiligungen und Kapitalzuführungen	(-)	0,00
Gebundener Mehrjahresfonds für Erwerb von Beteiligungen und Kapitalzuführungen (der Ausgaben)	(-)	500,00
Ausgaben Titel 2.04 - Sonstige Investitionszuwendungen	(+)	0,00
Gebundener Mehrjahresfonds für Ausgaben - Titel 2.04 Sonstige Investitionszuwendungen	(+)	0,00
Fehlbetrag aufgrund genehmigter und nicht aufgenommener Verschuldung, welcher mittels Aufnahme von Anleihen beglichen wird	(-)	0,00
Veränderungen der Finanzanlagen - Gesamtgleichgewicht (wenn positiv)	(+)	28.345.221,09
B/1) Kompetenzergebnis Kapitalanteil		3.499.740,19
- zurückgelegte Ressourcen des Kapitalanteils, angesetzt im Haushalt des Jahres 2022	(-)	0,00
- gebundene Ressourcen des Kapitalanteils im Haushalt	(-)	0,00

**Bericht des Rechnungsprüferkollegiums der Autonomen Region Trentino-Südtirol
zur Rechnungslegung 2022**

B/2) Haushaltsgleichgewicht Kapitalanteil		3.499.740,19
- Abänderung der Rückstellungen des Kapitalanteils, vorgenommen im Rahmen der Rechnungslegung (+)/(-)	(-)	0,00
B/3) Gesamtgleichgewicht Kapitalanteil		3.499.740,19
Verwendung des Verwaltungsergebnisses zur Erhöhung der Finanzanlagen	(+)	0,00
Gebundener Mehrjahresfonds zur Erhöhung der Finanzanlagen auf der Einnahmenseite	(+)	17.699.626,52
Einnahmen Titel 5.00 Verminderung der Finanzanlagen	(+)	26.692.738,70
Ausgaben Titel 3.00 Erhöhung der Finanzanlagen	(-)	0,00
Gebundener Mehrjahresfonds zur Erhöhung der Finanzanlagen (der Ausgaben)	(-)	16.047.644,13
Einnahmen Titel 5.01.01 - Veräußerungen von Beteiligungen	(-)	0,00
Ausgaben Titel 3.01.01 - Akquisitionen von Beteiligungen und Kapitalzuführungen	(+)	0,00
Gebundener Mehrjahresfonds für Erwerb von Beteiligungen und Kapitalzuführungen (der Ausgaben)	(+)	500,00
C/1 Veränderungen der Finanzanlagen - Kompetenzergebnis		28.345.221,09
- zurückgelegte Ressourcen des Kapitalanteils, angesetzt im Haushalt des Jahres 2022	(-)	0,00
- gebundene Ressourcen des Kapitalanteils im Haushalt	(-)	0,00
C/2) Veränderungen der Finanzanlagen - Haushaltsgleichgewicht		28.345.221,09
- Abänderung der Rückstellungen des Kapitalanteils, vorgenommen im Rahmen der Rechnungslegung (+)/(-)	(-)	0,00
C/3) Veränderungen der Finanzanlagen - Gesamtgleichgewicht		28.345.221,09
D/1) KOMPETENZERGEBNIS (D/1 = A/1 + B/1)		55.190.281,08
D/2) BILANZAUSGLEICH (D/2 = A/2 + B/2)		55.189.867,08
D/3) GESAMTGLEICHGEWICHT (D/3 = A/3 + B/3)		58.391.311,08
davon Fehlbetrag aufgrund genehmigter und nicht aufgenommener Verschuldung, welcher im Haushaltsjahr entstanden ist		0,00

Saldo laufender Teil für die finanzielle Abdeckung der mehrjährigen Investitionen der Sonderautonomien		
A/1) Kompetenzergebnis Laufenden Teil		51.690.540,89
Verwendung des Verwaltungsergebnisses für die Finanzierung der wiederkehrenden laufenden Ausgaben und Darlehensrückzahlung abzüglich des Liquiditätsvorschussfonds	(-)	1.875.000,00
Nicht wiederkehrende Einnahmen, die keine Zweckbindungen gedeckt haben	(-)	0,00
zurückgelegte Ressourcen des laufenden Teils, angesetzt im Haushalt des Jahres 2022	(-)	0,00
Abänderung der Rückstellungen des laufenden Teils, vorgenommen im Rahmen der Rechnungslegung (+)/(-)	(-)	-3.201.444,00
gebundene Ressourcen des laufenden Teils im Haushalt	(-)	414,00
Ausgleich Laufender Teil für die finanzielle Abdeckung der mehrjährigen Investitionen		53.016.570,89

Auch im Haushaltsjahr 2022 wurde der Haushalt der Region vorwiegend durch laufende Einnahmen aus Abgaben finanziert.

Zum Gebarungsergebnis 2022 haben die in der nachstehenden Übersicht angeführten nicht wiederkehrenden Einnahmen und Ausgaben beigetragen. Sie werden in der Übersicht dem jeweils festgestellten bzw. zweckgebundenen Gesamtbetrag gegenübergestellt.

Titel Typologie Kategorie	BEZEICHNUNG	FESTSTELLUNGEN	davon festgestellte nichtwiederkehrende Einnahmen
---------------------------------	-------------	----------------	---------------------------------------------------------

**Bericht des Rechnungsprüferkollegiums der Autonomen Region Trentino-Südtirol
zur Rechnungslegung 2022**

	Laufende Einnahmen aus Abgaben, Beiträgen und Ausgleichen		
1010300	Typologie 103: Abgaben, die an die Sonderautonomien abgetreten und von diesen geregelt werden	306.900.254,26	40.000.000,00
1010321	Mehrwertsteuer (MwSt.) auf Binnenhandel	244.818.842,79	40.000.000,00
1010322	Mehrwertsteuer (MwSt.) auf Importe	0,00	0,00
1010335	Hypothekarsteuer	35.083.566,30	0,00
1010338	Erträge aus Lotto, Lotterien und sonstigen Gewinnspielen	9.847.227,00	0,00
1010374	Erbschafts- und Schenkungssteuern	17.150.618,17	0,00
1000000	Summe Titel 1	306.900.254,26	40.000.000,00
	Laufende Zuwendungen		
2010100	Typologie 101: laufende Zuwendungen von öffentlichen Verwaltungen	17.284.517,00	17.284.517,00
2010101	Laufende Zuwendungen seitens Zentralverwaltungen	0,00	0,00
2010104	Laufende Zuwendungen von internen Einrichtungen bzw. lokalen Verwaltungseinheiten	17.284.517,00	17.284.517,00
2000000	Summe Titel 2	17.284.517,00	17.284.517,00
	Außersteuerliche Einnahmen		
3010000	Typologie 100: Verkauf von Gütern und Diensten und Einnahmen aus der Gebarung von Gütern	79.187,48	78.087,48
3010300	Erträge aus der Verwaltung der Güter	79.187,48	78.087,48
3030000	Typologie 300: Aktivzinsen	503,13	503,13
3030300	Sonstige Aktivzinsen	503,13	503,13
3040000	Typologie 400: Sonstige Einnahmen aus Kapitalerträgen	9.643.922,28	0
3040200	Erträge aus Dividendenausschüttung	9.643.922,28	0
3050000	Typologie 500: Rückerstattung und andere laufende Einnahmen	10.210.716,04	3.685.058,92
3050200	Einnahmen aus Rückerstattungen	4.213.592,64	3.420.511,91
3059900	Andere N.A.B. laufende Einnahmen	5.997.123,40	264.547,01
3000000	Summe Titel 3	19.934.328,93	3.763.649,53
	Einnahmen aus dem Abbau von Finanzanlagen		
4040000	Typologie 400: Einnahmen aus der Veräußerung materieller und immaterieller Güter	8.080,00	6.730,00
4040100	Veräußerung materieller Güter	8.080,00	6.730,00
4000000	Summe Titel 4	8.080,00	6.730,00
	Einnahmen aus dem Abbau von Finanzanlagen		
5030000	Typologie 300: Einhebung mittel-/langfristiger Forderungen	26.692.738,70	26.692.738,70
5030100	Einhebung von mittel-/langfristiger Forderungen zu einem vergünstigten Zinssatz seitens öffentlichen Verwaltungen	26.692.738,70	26.692.738,70
5000000	Summe Titel 5	26.692.738,70	26.692.738,70
	Einnahmen für Dritte und Durchlaufposten		
9010000	Typologie 100: Einnahmen für Durchlaufposten	10.544.914,41	10.544.914,41
9010100	Sonstige Rückbehalte	2.152.881,60	2.152.881,60
9010200	Rückbehalte auf Einkommen aus nicht selbstständiger Arbeit	8.144.904,35	8.144.904,35
9010300	Rückbehalte auf Einkommen aus selbstständiger Arbeit	66.176,28	66.176,28
9019900	Sonstige Einnahmen für Durchlaufposten	180.952,18	180.952,18
9020000	Typologie 200: Einnahmen für Dritte	0,00	0,00
9020400	Einlagen bei/von Dritten	0,00	0
9000000	Summe Titel	10.544.914,41	10.544.914,41

**Bericht des Rechnungsprüferkollegiums der Autonomen Region Trentino-Südtirol
zur Rechnungslegung 2022**

	Gesamtbetrag	381.364.833,30	98.292.549,64
--	---------------------	----------------	---------------

Titel und Gruppierungen der Ausgabe	Bezeichnung	Summe	- davon nicht wiederkehrend
	Titel 1 Laufende Ausgaben		
1	Einkommen aus nicht selbständiger Arbeit	37.976.905,48	0,00
2	Steuern und Abgaben zu Lasten der Körperschaft	2.415.711,52	0,00
3	Erwerb von Gütern und Dienstleistungen	12.144.576,31	9.399,35
4	Laufende Zuwendungen	322.332.802,15	174.112.836,61
7	Passivzinsen	0,00	0,00
9	Rückerstattungen und Berichtigungsposten der Einnahmen	1.694.144,45	1.478,38
10	Sonstige laufende Ausgaben	108.470,72	2.796,41
	Summe Titel 1	376.672.610,63	174.126.510,75
	Titel 2 Ausgaben auf Kapitalkonto		
2	Bruttoanlageinvestitionen und Grundstückskauf	546.170,23	546.170,23
3	Investitionsbeiträge	25.774.815,59	25.774.815,59
	Summe Titel 2	26.320.985,82	26.320.985,82
	Titel 7 Ausgaben für Dritte und Durchlaufposten		
1	Ausgaben für Durchlaufposten	10.544.914,41	10.544.914,41
	Summe Titel 7	10.544.914,41	10.544.914,41
	GESAMTBETRAG	413.538.510,86	210.992.410,98

Verwaltungsergebnis

Das Verwaltungsergebnis 2022 beträgt 142.040.271,57 Euro, wie aus nachstehenden Daten ersichtlich ist:

		Gebarung		
		Rückstände	Kompetenz	Summe
Kassenfonds zum 1.1 2022				207.493.111,26
Einhebungen	(+)	6.882.506,64	374.690.290,83	381.572.797,47
Zahlungen	(-)	8.659.160,16	399.651.358,25	408.310.518,41
Kassensaldo zum 31. Dezember	(=)			180.755.390,32
Zahlungen für Vollstreckungshandlungen, die am 31. Dezember nicht reguliert sind	(-)			0,00
Kassensaldo zum 31. Dezember	(=)			180.755.390,32
Aktive Rückstände	(+)	733.624,95	6.674.542,47	7.408.167,42
<i>davon aus Steuerfeststellungen auf der Grundlage der Schätzung des Finanzressorts</i>				0,00
Passive Rückstände	(-)	4.185.886,89	13.887.152,61	18.073.039,50
Gebundener Mehrjahresfonds für laufende Ausgaben	(-)			9.860.964,76
Gebundener Mehrjahresfonds für Ausgaben auf Kapitalkonto	(-)			2.141.637,78
Gebundener Mehrjahresfonds für Ausgaben zur Erhöhung der Finanztätigkeiten	(-)			16.047.644,13

Bericht des Rechnungsprüferkollegiums der Autonomen Region Trentino-Südtirol zur Rechnungslegung 2022

Verwaltungsergebnis zum 31.12.2022	(=)	142.040.271,57
------------------------------------	-----	----------------

Der Überschuss zum 31.12.2022 setzt sich wie folgt zusammen

Rückstellungen

Fonds für notleidende Forderungen zum 31.12.2022	8.592,00
Rückstellungen für verfallenen Rückstände zum 31.12.2022	0,00
Liquiditätsvorschussfonds	0,00
Fonds für Rechtsstreitigkeiten	42.600,00
Fonds für Verluste aus Beteiligungen	14.028.576,00
Andere Rückstellungen	2.179.500,00
Summe Rückstellungen (B)	16.259.268,00
Summe Gebundener Anteil (C)	59.159.206,76
Summe für Investitionen (D)	0,00
Summe verfügbarer Teil (E)	66.621.796,81

Analyse der Gebarung

Einnahmen

Die Kompetenzgebarung des Haushaltsjahres 2022 weist zusammengefasst folgende Ergebnisse (in Tausend Euro) auf:

Titel Einnahmen	Abschluss- ansatz	Feststellungen	Differenz	% Feststellungen	Kompetenz- einhebungen	zu übertragende aktive Rückstände
Titel 1: Einnahmen aus Abgaben	292.103	306.900	14.797	105%	300.468	6.432
Titel 2: Laufende Zuwendungen	17.244	17.285	41	100%	17.285	0
Titel 3: Außersteuerliche Einnahmen	19.470	19.934	464	102%	19.722	212
Titel4: Einnahmen auf Kapitalkonto	20	8	-12	40%	8	0

Titel 5: Einnahmen aus dem Abbau von Finanzanlagen	65.620	26.693	-38.927	41%	26.693	0
Titel 6: Aufnahme von Darlehen	0	0	0	0%	0	0
Titel7: Schatzmeistervorschüsse	15.000	0	-15.000	0%	0	0
Titel 9: Einnahmen für Dritte und Durchlaufposten	16.785	10.545	-6.240	63%	10.515	30
Gesamtsumme	426.242	381.365	-44.877		374.690	6.675
GMF Laufender Teil	9.230					
GMF Investitionsausgaben	3.610					
GMF Erhöhung Finanztätigkeiten	17.700					
Verwendung Überschuss	84.875					
Gesamtsumme	541.656					

Der höchste Betrag unter den Feststellungen scheint unter Titel 1 auf und betrifft die laufenden Einnahmen aus Abgaben.

Aktive Rückstände

Die aktiven Rückstände beliefen sich zum 31.12.2020 auf 50.079.214,65 Euro, zum 31.12.2021 auf 8.091.432,46 Euro und zum 31.12.2022 auf 7.408.167,42 Euro.

Verwaltung der Kasseneinnahmen

Im Jahr 2022 weist die Kassagebarung Einhebungen in Höhe von 381.572.797,47 Euro auf, davon 6.882.506,64 Euro auf Rechnung Rückstände und 374.690.290,83 Euro auf Rechnung Kompetenz.

Ausgaben

Die Kompetenzgebarung weist zusammengefasst folgende Ergebnisse (in Tausend Euro) auf

Ausgabentitel	Abschluss- ansatz	Zweck- bindungen	Verhältnis Zweck- bindungen/An- satz	Zahlungen auf Rechnung Kompetenz	Zu übertragende passive Rückstände
Titel 1: Laufende Ausgaben	416.987	376.673	90%	364.801	11.872
Titel 2: Ausgaben auf Kapitalkonto	57.890	26.321	45%	24.306	2.015
Titel 3: Ausgaben zur Erhöhung der Finanzanlagen	34.994	0	0%	0	0
Titel 5: Abschluss Schatzmeistervorschüsse	15.000	0	0%	0	0
Titel 7: Durchlaufposten	16.785	10.545	63%	10.544	1
Fehlbetrag					
Gesamtsumme	541.656	413.539		399.651	13.887

Passive Rückstände

Die passiven Rückstände beliefen sich zum 31.12.2020 auf 73.321.665,62 Euro, zum 31.12.2021 auf 73.310.732,97 Euro und zum 31.12.2022 auf 18.073.039,50 Euro.

Gebahrung der Zahlungen

Im Jahr 2022 weist die Kassagebarung Zahlungen in Höhe von 408.310.518,41 Euro auf, davon 8.659.160,16 Euro auf Rechnung Rückstände und 399.651.358,25 Euro auf Rechnung Kompetenz.

Aufwandsspesen

Im Jahr 2022 wurden Aufwandsspesen in Höhe von 616,98 Euro zweckgebunden.

Das Rechnungsprüferkollegium hat die Belege für die bestrittenen Aufwandsspesen überprüft und macht erneut auf die Notwendigkeit der strikten Einhaltung folgender Kriterien aufmerksam:

- enger Zusammenhang zwischen der Ausgabe und den institutionellen Zielsetzungen der Körperschaft;
- Notwendigkeit einer externen Projektion der Körperschaft, wofür die Aufwandsspesen das Mittel sind;
- genaue Begründung der verfolgten spezifischen institutionellen Zielsetzung;
- Nachweis des Zusammenhangs zwischen der bestrittenen Ausgabe und dem Nutzen, den die Körperschaft durch ihre externe Projektion anstrebt;
- Eignung des Ausgabenempfängers;
- Notwendigkeit einer Imageförderung der Körperschaft außerhalb ihrer institutionellen Grenzen im Hinblick auf dokumentierte Möglichkeiten einer wirtschaftlichen, sozialen und kulturellen Entwicklung.

Überprüfung der Fondsangemessenheit

Fonds für zweifelhafte Forderungen

Die Körperschaft hat einen Anteil des Verwaltungsergebnisses in den Fonds für zweifelhafte Forderungen zurückgelegt, wie es laut Z. 3.3 des angewandten Haushaltsgrundsatzes 4.2 vorgesehen ist.

Sonstige Rückstellungen

Die Körperschaft hat im Verwaltungsergebnis 2022 2.076.000,00 Euro in den Risikofonds für die Leistung von Garantien und 103.500,00 Euro in den Fonds für die Finanzierung der Mehrausgaben im Zusammenhang mit der Erneuerung der Tarifverträge des Personals zurückgelegt. Ferner hat sie 42.600,00 Euro in den Fonds für Gerichtsverfahren und 14.028.576,00 Euro in den Fonds für Verluste aus Beteiligungen zurückgelegt. Schließlich wurde 8.592,00 € in den Fonds für zweifelhafte Forderungen zurückgelegt.

Gebarung der Rückstände

Außerordentliche Neufeststellung der Rückstände

Im Jahr 2016 hat die Körperschaft zwecks Anpassung der aktiven und passiven Rückstände zum 1. Jänner 2016 an den neuen Grundsatz der verstärkten finanziellen Kompetenz eine außerordentliche Neufeststellung der Rückstände und eine nachfolgende Haushaltsänderung vorgenommen.

Ordentliche Neufeststellung der Rückstände

Die ordentliche Neufeststellung der Rückstände zum 31. Dezember 2022 wurde mit Beschluss der Regionalregierung vom 15.02.2023, Nr. 17 vorgenommen.

Nachstehend die Ergebnisse der ordentlichen Feststellung der aktiven und passiven Rückstände zum 31. Dezember 2022:

Ordentliche Neufeststellung der aktiven Rückstände:

Aktive Rückstände zum 1.1.2022	8.091.432,46
Eingehoben	- 6.882.506,64
Gestrichene aktive Rückstände	-475.300,87
Aktive Rückstände zum 31.12.2022 (auf Rechnung Rückstände)	733.624,95

Aktive Rückstände zum 31.12.2022 (auf Rechnung Kompetenz)		6.674.542,47
Aktive Rückstände zum 31.12.2022 (insgesamt)		<u>7.408.167,42</u>
Ordentliche Neufeststellung der passiven Rückstände:		
Passive Rückstände zum 1.1.2022	73.310.732,97	
Bezahlt	-8.659.160,16	
Gestrichene passive Rückstände	<u>-60.465.685,92</u>	
Passive Rückstände zum 31.12.2022 (auf Rechnung Rückstände)		4.185.886,89
Passive Rückstände zum 31.12.2022 (auf Rechnung Kompetenz)		<u>13.887.152,61</u>
Passive Rückstände zum 31.12.2022 (insgesamt)		18.073.039,50

Beziehungen zu Einrichtungen mit Beteiligung

Das Kollegium hat nach Kenntnisnahme der Unterlagen und der Zusicherungen über die Schulden und Kredite der Einrichtungen und Gesellschaften, an denen Beteiligungen bestehen, die entsprechenden Kontrollen durchgeführt und die Angemessenheit der untersuchten Daten festgestellt sowie die Ergebnisse der Überprüfung bescheinigt, wie dies auf Seite 297 ff. der Rechnungslegung 2022 angeführt ist.

Zahlungspünktlichkeit und nach der Frist getätigte Zahlungen

Im Jahr 2022 hat die Region im Durchschnitt -21,15 Tage vor der Frist gezahlt, wie aus dem auf der offiziellen Website der Körperschaft veröffentlichten und gemäß den Richtlinien laut DPMR vom 22. September 2014 erstellten Zahlungspünktlichkeitsindikator hervorgeht.

Jährlicher Indikator für Zahlungspünktlichkeit (DPMR 22. September 2014): -16,48
Betrag der nach der Frist getätigten Zahlungen: 1.096.685,66 (*)

(*) ohne MwSt., sofern das System der aufgeteilten Zahlung angewandt wurde (Rundschreiben des Ministeriums für Wirtschaft und Finanzen vom 22. Juli 2015, Nr. 22).

Gewinn- und Verlustrechnung

In der Gewinn- und Verlustrechnung werden die positiven und negativen Bestandteile der wirtschaftlichen Kompetenzgebarung erfasst.

Die Gewinn- und Verlustrechnung wurde auf der Grundlage des entsprechenden Buchhaltungssystems erstellt, das mit der Finanzbuchhaltung und den durch die doppelte Buchführung erfassten Nachtrags- und Berichtigungsbuchungen integriert wird.

Bei der Erstellung der Gewinn- und Verlustrechnung wurden die Grundsätze der wirtschaftlichen Kompetenz, insbesondere die Bewertungs- und Klassifizierungskriterien laut Z. 4.1-4.36 des angewandten Haushaltsgrundsatzes Nr. 4/3 berücksichtigt.

Das Rechnungsprüfungsorgan hält das wirtschaftliche Gleichgewicht für ein wesentliches Ziel im Hinblick auf die Funktionsfähigkeit der Körperschaft. Die Tendenz zur Ausgeglichenheit der ordentlichen Gebarung ist demnach als Ziel anzustreben.

Vermögensstand

Im Vermögensstand sind die Vermögensaktiva und -passiva sowie die Änderungen erfasst, welche die Vermögensbestandteile infolge der Gebarung erfahren haben.

Im Haushaltsjahr 2016 wurde eine außerordentliche Erfassung des Vermögens der Region vorgenommen, um die Werte unter Berücksichtigung der Bemerkungen des Rechnungshofs zu den vorhergehenden Rechnungslegungen anzupassen.

Auch im Laufe des Jahres 2022 wurden – wie im Jahr 2021 – ausschließlich in der Wirtschafts- und Vermögensbuchhaltung außerordentliche Maßnahmen (d.h. die Aufhebung aktiver und passiver Rückstände) erfasst.

In Bezug auf die immateriellen Anlagewerte gibt es keine zu berichtenden Elemente, da die Region die Anforderungen gemäß Z. 6.1.1 (Immaterielle Anlagewerte) des Haushaltsgrundsatzes laut Anlage 4/3 zum GvD 118/2011 erfüllt hat.

In Bezug auf die materiellen Anlagegüter geht aus dem Anhang hervor, dass die Region die Anforderungen des oben genannten Haushaltsgrundsatzes erfüllt hat.

Im Jahr 2022 wurden ausschließlich in der Wirtschafts- und Vermögensbuchhaltung außerordentliche Maßnahmen erfasst, um den Abschreibungsfonds für das Immobilienvermögen gemäß den Bemerkungen des Rechnungshofs anzupassen. Ab 1. Jänner 2017 wurde für jede Immobilie der richtige Abschreibungsfonds Neuberechnet, und zwar unter Berücksichtigung der Kaufpreise laut Rechnungslegung 2017 im Vergleich zu deren im Jahr 2018 vorgenommenen Aufwertung. Infolge der Neuberechnung ist der Abschreibungsfonds um 221.793,52 Euro gesunken, wobei ein gleich hoher außerordentlicher Ertrag eingetragen wurde.

In manchen Fällen wurde auch der Kaufpreis berichtet und es wurden einige in den Jahren 1999-2015 erfolgten Vermögensänderungen genauer zugeordnet.

Ferner wurde im Jahr 2022 die fünfjährige Revision der beweglichen Güter durchgeführt, wobei die für unbrauchbar erklärten Güter gestrichen wurden. Sofern Letztere nicht vollständig abgeschrieben waren, wurden unter die außerordentlichen Aufwendungen Wertminderungen wegen Abtretung beweglicher Güter eingetragen.

Die finanziellen Anlagegüter betreffend die Beteiligungen wurden nach dem Haushaltsgrundsatz laut Anlage 4.3 zum GvD Nr. 118/2011 bewertet.

Rückstellungen für Risiken und Kosten: Insgesamt wurden 2.230.692,00 Euro zurückgestellt, davon 2.076.000,00 Euro in den Fonds für die Leistung von Garantien, 103.500,00 Euro für die Finanzierung der höheren Kosten im Zusammenhang mit der Erneuerung der Tarifverträge des Personals, 8.592,00 Euro in den Fonds für zweifelhafte Forderungen und 42.600,00 Euro in den Risikofonds für Gerichtsverfahren. Hinsichtlich der Eintragung dieser Fonds verweist das Rechnungsprüferkollegium auf die im Anhang enthaltenen Ausführungen.

Nicht behobene Unregelmäßigkeiten; Hinweise, Bemerkungen und Vorschläge

Das Kollegium macht aufgrund der oben dargelegten Analysen darauf aufmerksam, dass keine gravierenden buchhalterischen und finanziellen Unregelmäßigkeiten zu verzeichnen sind.

Auf der Grundlage der Analyse und der Bewertung der allgemeinen sowie der einzelnen finanziellen und wirtschaftlichen Ergebnisse der Gebarung empfiehlt das Kollegium, die Gebarung nach den Kriterien der Vorsicht und der Ausgabeneindämmung auszurichten.

Schlussbemerkungen

Unter Berücksichtigung der obigen Erläuterungen, Bemerkungen und Vorschläge wird die Übereinstimmung der Rechnungslegung mit den Gebarungsergebnissen bestätigt und eine

positive Stellungnahme

zur Genehmigung der Rechnungslegung für das Haushaltsjahr 2022 abgegeben.

Trient, den 17. Mai 2022

Das Rechnungsprüferkollegium

Fabio Michelone

Anna Rita Balzani

Oronzo Antonio Schirizzi

**Bericht des Rechnungsprüferkollegiums der Autonomen Region Trentino-Südtirol
zur Rechnungslegung 2022**

Seite 22 von 23

(digital signiert)

(digital signiert)

(digital signiert)

Allegato n. 2

Anlage 2

Consolidamento 2022

Indice

Allegato 10A	1
Allegato 10B	9
Allegato 10C	15
Allegato 10D	45
Allegato 10E	51
Allegato 10F	55
Allegato 10G	61
Allegato 10H	65
Allegato 10I	73
Allegato 10L	83
Allegato A	91
Allegato A1	99
Allegato A2	103
Allegato A3	107
Allegato B	111
Allegato C	115
Allegato D	121
Allegato E1	131
Allegato E2	143
Allegato E3	155
Allegato E4	167
Allegato E5	179
Allegato E6	191
Allegato E7	203
Allegato E8	215
Allegato E9	227
Allegato F	229
Allegato G	235
Allegato H	239

Allegato 10A

Consolidato

Conto del bilancio Gestione delle Entrate

ALLEGATO 10A

CONTO DEL BILANCIO - GESTIONE DELLE ENTRATE

DENOMINAZIONE		previsioni definitive di competenza (CP)	
Fondo pluriennale vincolato per spese correnti		CP	9.563.336,37
Fondo pluriennale vincolato per spese in conto capitale		CP	3.609.562,70
Fondo pluriennale vincolato per spese per incremento attività finanziaria		CP	17.699.626,52
Utilizzo avanzo di Amministrazione		CP	89.018.430,32
- di cui Utilizzo Fondo anticipazioni di liquidità		CP	0,00

Titolo Tipologia	DENOMINAZIONE	residui attivi al 01/01/2022 (RS)	
		previsioni definitive di competenza (CP)	
		previsioni definitive di cassa (CS)	
TITOLO 1	Entrate correnti di natura tributaria, contributiva e perequativa		
103	TIPOLOGIA 103: TRIBUTI DEVOLUTI E REGOLATI ALLE AUTONOMIE SPECIALI	RS	7.643.079,00
		CP	292.103.061,25
		CS	292.603.061,25
	TOTALE	RS	7.643.079,00
		CP	292.103.061,25
		CS	292.603.061,25
TITOLO 2	Trasferimenti correnti		
101	TIPOLOGIA 101: TRASFERIMENTI CORRENTI DA AMMINISTRAZIONI PUBBLICHE	RS	7.498,00
		CP	0,00
		CS	0,00
	TOTALE	RS	7.498,00
		CP	0,00
		CS	0,00
TITOLO 3	Entrate extratributarie		
100	TIPOLOGIA 100: VENDITA DI BENI E SERVIZI E PROVENTI DERIVANTI DALLA GESTIONE DEI BENI	RS	0,00
		CP	10.000,00
		CS	10.000,00
300	TIPOLOGIA 300: INTERESSI ATTIVI	RS	55,95
		CP	1.000,00
		CS	1.001,44
400	TIPOLOGIA 400: ALTRE ENTRATE DA REDDITI DA CAPITALE	RS	0,00
		CP	9.000.000,00
		CS	9.000.000,00
500	TIPOLOGIA 500: RIMBORSI E ALTRE ENTRATE CORRENTI	RS	427.300,57
		CP	25.748.340,99
		CS	26.004.021,26
	TOTALE	RS	427.356,52



ALLEGATO 10A

CONTO DEL BILANCIO - GESTIONE DELLE ENTRATE

riscossioni in c/residui (RR)		riaccertamenti residui (R)				residui attivi da esercizi precedenti (EP)	
riscossioni in c/competenza (RC)		accertamenti (A)		maggiori o minori entrate di competenza		residui attivi da esercizio di competenza (EC)	
totale riscossioni (TR)		maggiori o minori entrate di cassa				totale residui attivi da riportare (TR)	
RR	6.677.180,73	R	-466.217,35			EP	499.680,92
RC	300.468.056,06	A	306.900.254,26	CP	14.797.193,01	EC	6.432.198,20
TR	307.145.236,79	CS	14.542.175,54			TR	6.931.879,12
RR	6.677.180,73	R	-466.217,35			EP	499.680,92
RC	300.468.056,06	A	306.900.254,26	CP	14.797.193,01	EC	6.432.198,20
TR	307.145.236,79	CS	14.542.175,54			TR	6.931.879,12
RR	0,00	R	0,00			EP	7.498,00
RC	0,00	A	0,00	CP	0,00	EC	0,00
TR	0,00	CS	0,00			TR	7.498,00
RR	0,00	R	0,00			EP	7.498,00
RC	0,00	A	0,00	CP	0,00	EC	0,00
TR	0,00	CS	0,00			TR	7.498,00
RR	0,00	R	0,00			EP	0,00
RC	79.187,48	A	79.187,48	CP	69.187,48	EC	0,00
TR	79.187,48	CS	69.187,48			TR	0,00
RR	55,95	R	0,00			EP	0,00
RC	500,84	A	503,13	CP	-496,87	EC	2,29
TR	556,79	CS	-444,65			TR	2,29
RR	0,00	R	0,00			EP	0,00
RC	9.643.922,28	A	9.643.922,28	CP	643.922,28	EC	0,00
TR	9.643.922,28	CS	643.922,28			TR	0,00
RR	191.771,02	R	-9.083,52			EP	226.446,03
RC	27.274.421,22	A	27.527.961,18	CP	1.779.620,19	EC	253.539,96
TR	27.466.192,24	CS	1.462.170,98			TR	479.985,99
RR	191.826,97	R	-9.083,52			EP	226.446,03



ALLEGATO 10A

CONTO DEL BILANCIO - GESTIONE DELLE ENTRATE

Titolo Tipologia	DENOMINAZIONE	residui attivi al 01/01/2022 (RS)	
		previsioni definitive di competenza (CP)	
		previsioni definitive di cassa (CS)	
		CP	34.759.340,99
		CS	35.015.022,70
TITOLO 4	Entrate in conto capitale		
400	TIPOLOGIA 400: ENTRATE DA ALIENAZIONE DI BENI MATERIALI E IMMATERIALI	RS	0,00
		CP	20.000,00
		CS	20.000,00
	TOTALE	RS	0,00
		CP	20.000,00
		CS	20.000,00
TITOLO 5	Entrate da riduzione di attività finanziarie		
100	TIPOLOGIA 100: ALIENAZIONE DI ATTIVITÀ FINANZIARIE	RS	0,00
		CP	21.633.400,00
		CS	21.633.400,00
300	TIPOLOGIA 300: RISCOSSIONE CREDITI DI MEDIO-LUNGO TERMINE	RS	0,00
		CP	43.986.738,70
		CS	26.692.738,70
	TOTALE	RS	0,00
		CP	65.620.138,70
		CS	48.326.138,70
TITOLO 7	Anticipazioni da istituto tesoriere/cassiere		
100	TIPOLOGIA 100: ANTICIPAZIONI DA ISTITUTO TESORIERE/CASSIERE	RS	0,00
		CP	15.000.000,00
		CS	3.000.000,00
	TOTALE	RS	0,00
		CP	15.000.000,00
		CS	3.000.000,00
TITOLO 9	Entrate per conto terzi e partite di giro		
100	TIPOLOGIA 100: ENTRATE PER PARTITE DI GIRO	RS	50.000,00
		CP	25.389.782,66
		CS	25.439.782,66
200	TIPOLOGIA 200: ENTRATE PER CONTO TERZI	RS	0,00
		CP	1.140.000,00
		CS	1.140.000,00
	TOTALE	RS	50.000,00



ALLEGATO 10A

CONTO DEL BILANCIO - GESTIONE DELLE ENTRATE

riscossioni in c/residui (RR)		riaccertamenti residui (R)				residui attivi da esercizi precedenti (EP)	
riscossioni in c/competenza (RC)		accertamenti (A)		maggiori o minori entrate di competenza		residui attivi da esercizio di competenza (EC)	
totale riscossioni (TR)		maggiori o minori entrate di cassa				totale residui attivi da riportare (TR)	
RC	36.998.031,82	A	37.251.574,07	CP	2.492.233,08	EC	253.542,25
TR	37.189.858,79	CS	2.174.836,09			TR	479.988,28
RR	0,00	R	0,00			EP	0,00
RC	8.080,00	A	8.080,00	CP	-11.920,00	EC	0,00
TR	8.080,00	CS	-11.920,00			TR	0,00
RR	0,00	R	0,00			EP	0,00
RC	8.080,00	A	8.080,00	CP	-11.920,00	EC	0,00
TR	8.080,00	CS	-11.920,00			TR	0,00
RR	0,00	R	0,00			EP	0,00
RC	0,00	A	0,00	CP	-21.633.400,00	EC	0,00
TR	0,00	CS	-21.633.400,00			TR	0,00
RR	0,00	R	0,00			EP	0,00
RC	26.692.738,70	A	26.692.738,70	CP	-17.294.000,00	EC	0,00
TR	26.692.738,70	CS	0,00			TR	0,00
RR	0,00	R	0,00			EP	0,00
RC	26.692.738,70	A	26.692.738,70	CP	-38.927.400,00	EC	0,00
TR	26.692.738,70	CS	-21.633.400,00			TR	0,00
RR	0,00	R	0,00			EP	0,00
RC	0,00	A	0,00	CP	-15.000.000,00	EC	0,00
TR	0,00	CS	-3.000.000,00			TR	0,00
RR	0,00	R	0,00			EP	0,00
RC	0,00	A	0,00	CP	-15.000.000,00	EC	0,00
TR	0,00	CS	-3.000.000,00			TR	0,00
RR	50.000,00	R	0,00			EP	0,00
RC	18.286.859,02	A	18.336.859,02	CP	-7.052.923,64	EC	50.000,00
TR	18.336.859,02	CS	-7.102.923,64			TR	50.000,00
RR	0,00	R	0,00			EP	0,00
RC	760.390,90	A	760.390,90	CP	-379.609,10	EC	0,00
TR	760.390,90	CS	-379.609,10			TR	0,00
RR	50.000,00	R	0,00			EP	0,00



ALLEGATO 10A**CONTO DEL BILANCIO - GESTIONE DELLE ENTRATE**

Titolo Tipologia	DENOMINAZIONE	residui attivi al 01/01/2022 (RS)	
		previsioni definitive di competenza (CP)	
		previsioni definitive di cassa (CS)	
		CP	26.529.782,66
		CS	26.579.782,66
	TOTALE TITOLI	RS	8.127.933,52
		CP	434.032.323,60
		CS	405.544.005,31
	TOTALE GENERALE DELLE ENTRATE	RS	8.127.933,52
		CP	553.923.279,51
		CS	405.544.005,31



ALLEGATO 10A

CONTO DEL BILANCIO - GESTIONE DELLE ENTRATE

riscossioni in c/residui (RR)		riaccertamenti residui (R)				residui attivi da esercizi precedenti (EP)	
riscossioni in c/competenza (RC)		accertamenti (A)		maggiori o minori entrate di competenza		residui attivi da esercizio di competenza (EC)	
totale riscossioni (TR)		maggiori o minori entrate di cassa				totale residui attivi da riportare (TR)	
RC	19.047.249,92	A	19.097.249,92	CP	-7.432.532,74	EC	50.000,00
TR	19.097.249,92	CS	-7.482.532,74			TR	50.000,00
RR	6.919.007,70	R	-475.300,87			EP	733.624,95
RC	383.214.156,50	A	389.949.896,95	CP	-44.082.426,65	EC	6.735.740,45
TR	390.133.164,20	CS	-15.410.841,11			TR	7.469.365,40
RR	6.919.007,70	R	-475.300,87			EP	733.624,95
RC	383.214.156,50	A	389.949.896,95	CP	-44.082.426,65	EC	6.735.740,45
TR	390.133.164,20	CS	-15.410.841,11			TR	7.469.365,40



Allegato 10B

Consolidato

Conto del bilancio Riepilogo generale delle Entrate

Allegato 10B

CONTO DEL BILANCIO - RIEPILOGO GENERALE DELLE ENTRATE

DENOMINAZIONE		previsioni definitive di competenza (CP)	
Fondo pluriennale vincolato per spese correnti		CP	9.563.336,37
Fondo pluriennale vincolato per spese in conto capitale		CP	3.609.562,70
Fondo pluriennale vincolato per spese per incremento attività finanziaria		CP	17.699.626,52
Utilizzo avanzo di Amministrazione		CP	89.018.430,32
- di cui Utilizzo Fondo anticipazioni di liquidità		CP	0,00
TITOLO	DENOMINAZIONE	residui attivi al 01/01/2022 (RS)	
		previsioni definitive di competenza (CP)	
		previsioni definitive di cassa (CS)	
TITOLO 1	Entrate correnti di natura tributaria, contributiva e perequativa	RS	7.643.079,00
		CP	292.103.061,25
		CS	292.603.061,25
TITOLO 2	Trasferimenti correnti	RS	7.498,00
		CP	0,00
		CS	0,00
TITOLO 3	Entrate extratributarie	RS	427.356,52
		CP	34.759.340,99
		CS	35.015.022,70
TITOLO 4	Entrate in conto capitale	RS	0,00
		CP	20.000,00
		CS	20.000,00
TITOLO 5	Entrate da riduzione di attività finanziarie	RS	0,00
		CP	65.620.138,70
		CS	48.326.138,70
TITOLO 7	Anticipazioni da istituto tesoriere/cassiere	RS	0,00
		CP	15.000.000,00
		CS	3.000.000,00
TITOLO 9	Entrate per conto terzi e partite di giro	RS	50.000,00
		CP	26.529.782,66
		CS	26.579.782,66



Allegato 10B

CONTO DEL BILANCIO - RIEPILOGO GENERALE DELLE ENTRATE

riscossioni in c/residui (RR)		riaccertamenti residui (R)				residui attivi da esercizi precedenti (EP)	
riscossioni in c/competenza (RC)		accertamenti (A)		maggiori o minori entrate di competenza		residui attivi da esercizio di competenza (EC)	
totale riscossioni (TR)		maggiori o minori entrate di cassa				totale residui attivi da riportare (TR)	
RR	6.677.180,73	R	-466.217,35			EP	499.680,92
RC	300.468.056,06	A	306.900.254,26	CP	14.797.193,01	EC	6.432.198,20
TR	307.145.236,79	CS	14.542.175,54			TR	6.931.879,12
RR	0,00	R	0,00			EP	7.498,00
RC	0,00	A	0,00	CP	0,00	EC	0,00
TR	0,00	CS	0,00			TR	7.498,00
RR	191.826,97	R	-9.083,52			EP	226.446,03
RC	36.998.031,82	A	37.251.574,07	CP	2.492.233,08	EC	253.542,25
TR	37.189.858,79	CS	2.174.836,09			TR	479.988,28
RR	0,00	R	0,00			EP	0,00
RC	8.080,00	A	8.080,00	CP	-11.920,00	EC	0,00
TR	8.080,00	CS	-11.920,00			TR	0,00
RR	0,00	R	0,00			EP	0,00
RC	26.692.738,70	A	26.692.738,70	CP	-38.927.400,00	EC	0,00
TR	26.692.738,70	CS	-21.633.400,00			TR	0,00
RR	0,00	R	0,00			EP	0,00
RC	0,00	A	0,00	CP	-15.000.000,00	EC	0,00
TR	0,00	CS	-3.000.000,00			TR	0,00
RR	50.000,00	R	0,00			EP	0,00
RC	19.047.249,92	A	19.097.249,92	CP	-7.432.532,74	EC	50.000,00
TR	19.097.249,92	CS	-7.482.532,74			TR	50.000,00



Allegato 10B

CONTO DEL BILANCIO - RIEPILOGO GENERALE DELLE ENTRATE

TITOLO	DENOMINAZIONE	residui attivi al 01/01/2022 (RS)	
		previsioni definitive di competenza (CP)	
		previsioni definitive di cassa (CS)	
TOTALE TITOLI		RS	8.127.933,52
		CP	434.032.323,60
		CS	405.544.005,31
TOTALE GENERALE DELLE ENTRATE		RS	8.127.933,52
		CP	553.923.279,51
		CS	405.544.005,31



Allegato 10B

CONTO DEL BILANCIO - RIEPILOGO GENERALE DELLE ENTRATE

riscossioni in c/residui (RR)		riaccertamenti residui (R)				residui attivi da esercizi precedenti (EP)	
riscossioni in c/competenza (RC)		accertamenti (A)		maggiori o minori entrate di competenza		residui attivi da esercizio di competenza (EC)	
totale riscossioni (TR)		maggiori o minori entrate di cassa				totale residui attivi da riportare (TR)	
RR	6.919.007,70	R	-475.300,87			EP	733.624,95
RC	383.214.156,50	A	389.949.896,95	CP	-44.082.426,65	EC	6.735.740,45
TR	390.133.164,20	CS	-15.410.841,11			TR	7.469.365,40
RR	6.919.007,70	R	-475.300,87			EP	733.624,95
RC	383.214.156,50	A	389.949.896,95	CP	-44.082.426,65	EC	6.735.740,45
TR	390.133.164,20	CS	-15.410.841,11			TR	7.469.365,40



Allegato 10C

Consolidato

Conto del bilancio Gestione delle Spese

ALLEGATO 10C

CONTO DEL BILANCIO - GESTIONE DELLE SPESE

DENOMINAZIONE		previsioni definitive di competenza (CP)	
Disavanzo di amministrazione		CP	0,00
Disavanzo derivante da debito autorizzato e non contratto		CP	0,00
MISSIONE PROGRAMMA TITOLO	DENOMINAZIONE	residui passivi al 01/01/2022 (RS)	
		previsioni definitive di competenza (CP)	
		previsioni definitive di cassa (CS)	
MISSIONE 1	SERVIZI ISTITUZIONALI, GENERALI E DI GESTIONE		
PROGRAMMA 1	ORGANI ISTITUZIONALI		
TITOLO 1	SPESE CORRENTI	RS	1.629.813,11
		CP	25.448.510,86
		CS	25.418.479,69
TOTALE PROGRAMMA ORGANI ISTITUZIONALI		RS	1.629.813,11
		CP	25.448.510,86
		CS	25.418.479,69
PROGRAMMA 2	SEGRETERIA GENERALE		
TITOLO 1	SPESE CORRENTI	RS	100.303,95
		CP	2.541.624,21
		CS	2.594.304,84
TOTALE PROGRAMMA SEGRETERIA GENERALE		RS	100.303,95
		CP	2.541.624,21
		CS	2.594.304,84
PROGRAMMA 3	GESTIONE ECONOMICA, FINANZIARIA, PROGRAMMAZIONE, PROVVEDITORATO		



ALLEGATO 10C

CONTO DEL BILANCIO - GESTIONE DELLE SPESE

pagamenti in c/residui (PR)		riaccertamento residui (R)				residui passivi da esercizi precedenti (EP)	
pagamenti in c/competenza (PC)		impegni (I)		economie di competenza (ECP)		residui passivi da esercizio di competenza (EC)	
totale pagamenti (TP)		fondo pluriennale vincolato (FPV)				totale residui passivi da riportare (TR)	
PR	1.628.412,86	R	-120,90			EP	1.279,35
PC	21.353.283,87	I	23.210.913,58	ECP	2.228.237,28	EC	1.857.629,71
TP	22.981.696,73	FPV	9.360,00			TR	1.858.909,06
PR	1.628.412,86	R	-120,90			EP	1.279,35
PC	21.353.283,87	I	23.210.913,58	ECP	2.228.237,28	EC	1.857.629,71
TP	22.981.696,73	FPV	9.360,00			TR	1.858.909,06
PR	98.909,69	R	-1.394,26			EP	0,00
PC	1.454.878,68	I	1.824.455,58	ECP	669.545,31	EC	369.576,90
TP	1.553.788,37	FPV	47.623,32			TR	369.576,90
PR	98.909,69	R	-1.394,26			EP	0,00
PC	1.454.878,68	I	1.824.455,58	ECP	669.545,31	EC	369.576,90
TP	1.553.788,37	FPV	47.623,32			TR	369.576,90



ALLEGATO 10C

CONTO DEL BILANCIO - GESTIONE DELLE SPESE

MISSIONE PROGRAMMA TITOLO	DENOMINAZIONE	residui passivi al 01/01/2022 (RS)	
		previsioni definitive di competenza (CP)	
		previsioni definitive di cassa (CS)	
TITOLO 1	SPESE CORRENTI	RS	384.402,77
		CP	8.046.388,57
		CS	8.167.481,39
TITOLO 2	SPESE IN CONTO CAPITALE	RS	0,00
		CP	200.000,00
		CS	200.000,00
TITOLO 3	SPESE PER INCREMENTO ATTIVITÀ FINANZIARIE	RS	350.000,00
		CP	17.294.500,00
		CS	350.500,00
TOTALE PROGRAMMA GESTIONE ECONOMICA, FINANZIARIA, PROGRAMMAZIONE, PROVVEDITORATO		RS	734.402,77
		CP	25.540.888,57
		CS	8.717.981,39
PROGRAMMA 4	GESTIONE DELLE ENTRATE TRIBUTARIE E SERVIZI FISCALI		
TITOLO 1	SPESE CORRENTI	RS	135.312,77
		CP	328.084,00
		CS	403.084,00
TOTALE PROGRAMMA GESTIONE DELLE ENTRATE TRIBUTARIE E SERVIZI FISCALI		RS	135.312,77
		CP	328.084,00
		CS	403.084,00
PROGRAMMA 5	GESTIONE DEI BENI DEMANIALI E PATRIMONIALI		



ALLEGATO 10C

CONTO DEL BILANCIO - GESTIONE DELLE SPESE

pagamenti in c/residui (PR)		riaccertamento residui (R)				residui passivi da esercizi precedenti (EP)	
pagamenti in c/competenza (PC)		impegni (I)		economie di competenza (ECP)		residui passivi da esercizio di competenza (EC)	
totale pagamenti (TP)		fondo pluriennale vincolato (FPV)				totale residui passivi da riportare (TR)	
PR	141.679,65	R	-168.052,38			EP	74.670,74
PC	4.301.032,27	I	5.515.446,14	ECP	2.258.494,70	EC	1.214.413,87
TP	4.442.711,92	FPV	272.447,73			TR	1.289.084,61
PR	0,00	R	0,00			EP	0,00
PC	26.737,78	I	26.737,78	ECP	173.262,22	EC	0,00
TP	26.737,78	FPV	0,00			TR	0,00
PR	0,00	R	0,00			EP	350.000,00
PC	0,00	I	0,00	ECP	17.294.000,00	EC	0,00
TP	0,00	FPV	500,00			TR	350.000,00
PR	141.679,65	R	-168.052,38			EP	424.670,74
PC	4.327.770,05	I	5.542.183,92	ECP	19.725.756,92	EC	1.214.413,87
TP	4.469.449,70	FPV	272.947,73			TR	1.639.084,61
PR	26.010,01	R	-84.322,96			EP	24.979,80
PC	106.138,28	I	171.857,48	ECP	156.226,52	EC	65.719,20
TP	132.148,29	FPV	0,00			TR	90.699,00
PR	26.010,01	R	-84.322,96			EP	24.979,80
PC	106.138,28	I	171.857,48	ECP	156.226,52	EC	65.719,20
TP	132.148,29	FPV	0,00			TR	90.699,00



ALLEGATO 10C

CONTO DEL BILANCIO - GESTIONE DELLE SPESE

MISSIONE PROGRAMMA TITOLO	DENOMINAZIONE	residui passivi al 01/01/2022 (RS)	
		previsioni definitive di competenza (CP)	
		previsioni definitive di cassa (CS)	
TITOLO 1	SPESE CORRENTI	RS	54.869,64
		CP	1.638.438,09
		CS	1.692.340,92
TITOLO 2	SPESE IN CONTO CAPITALE	RS	59.597.502,96
		CP	1.115.820,75
		CS	60.712.820,75
TOTALE PROGRAMMA GESTIONE DEI BENI DEMANIALI E PATRIMONIALI		RS	59.652.372,60
		CP	2.754.258,84
		CS	62.405.161,67
PROGRAMMA 7	ELEZIONI E CONSULTAZIONI POPOLARI - ANAGRAFE E STATO CIVILE		
TITOLO 1	SPESE CORRENTI	RS	30.917,98
		CP	664.348,56
		CS	695.134,98
TOTALE PROGRAMMA ELEZIONI E CONSULTAZIONI POPOLARI - ANAGRAFE E STATO CIVILE		RS	30.917,98
		CP	664.348,56
		CS	695.134,98
PROGRAMMA 8	STATISTICA E SISTEMI INFORMATIVI		
TITOLO 1	SPESE CORRENTI	RS	436.143,51
		CP	1.775.027,38
		CS	2.210.737,80



ALLEGATO 10C

CONTO DEL BILANCIO - GESTIONE DELLE SPESE

pagamenti in c/residui (PR)		riaccertamento residui (R)				residui passivi da esercizi precedenti (EP)	
pagamenti in c/competenza (PC)		impegni (I)		economie di competenza (ECP)		residui passivi da esercizio di competenza (EC)	
totale pagamenti (TP)		fondo pluriennale vincolato (FPV)				totale residui passivi da riportare (TR)	
PR	47.891,26	R	-6.100,00			EP	878,38
PC	891.546,90	I	1.006.228,84	ECP	506.502,08	EC	114.681,94
TP	939.438,16	FPV	125.707,17			TR	115.560,32
PR	438.691,87	R	-59.158.792,76			EP	18,33
PC	5.481,50	I	47.067,50	ECP	496.342,87	EC	41.586,00
TP	444.173,37	FPV	572.410,38			TR	41.604,33
PR	486.583,13	R	-59.164.892,76			EP	896,71
PC	897.028,40	I	1.053.296,34	ECP	1.002.844,95	EC	156.267,94
TP	1.383.611,53	FPV	698.117,55			TR	157.164,65
PR	30.131,56	R	-786,42			EP	0,00
PC	142.924,72	I	157.273,28	ECP	507.075,28	EC	14.348,56
TP	173.056,28	FPV	0,00			TR	14.348,56
PR	30.131,56	R	-786,42			EP	0,00
PC	142.924,72	I	157.273,28	ECP	507.075,28	EC	14.348,56
TP	173.056,28	FPV	0,00			TR	14.348,56
PR	196.798,21	R	-217.692,85			EP	21.652,45
PC	656.631,75	I	999.954,67	ECP	648.096,28	EC	343.322,92
TP	853.429,96	FPV	126.976,43			TR	364.975,37



ALLEGATO 10C

CONTO DEL BILANCIO - GESTIONE DELLE SPESE

MISSIONE PROGRAMMA TITOLO	DENOMINAZIONE	residui passivi al 01/01/2022 (RS)	
		previsioni definitive di competenza (CP)	
		previsioni definitive di cassa (CS)	
TITOLO 2	SPESE IN CONTO CAPITALE	RS	148.973,59
		CP	1.080.920,05
		CS	1.229.702,74
TOTALE PROGRAMMA STATISTICA E SISTEMI INFORMATIVI		RS	585.117,10
		CP	2.855.947,43
		CS	3.440.440,54
PROGRAMMA 10	RISORSE UMANE		
TITOLO 1	SPESE CORRENTI	RS	1.730.257,75
		CP	8.902.069,60
		CS	10.602.354,72
TOTALE PROGRAMMA RISORSE UMANE		RS	1.730.257,75
		CP	8.902.069,60
		CS	10.602.354,72
PROGRAMMA 11	ALTRI SERVIZI GENERALI		
TITOLO 1	SPESE CORRENTI	RS	95.921,09
		CP	2.820.227,26
		CS	2.861.097,18
TOTALE PROGRAMMA ALTRI SERVIZI GENERALI		RS	95.921,09
		CP	2.820.227,26
		CS	2.861.097,18



ALLEGATO 10C

CONTO DEL BILANCIO - GESTIONE DELLE SPESE

pagamenti in c/residui (PR)		riaccertamento residui (R)				residui passivi da esercizi precedenti (EP)	
pagamenti in c/competenza (PC)		impegni (I)		economie di competenza (ECP)		residui passivi da esercizio di competenza (EC)	
totale pagamenti (TP)		fondo pluriennale vincolato (FPV)				totale residui passivi da riportare (TR)	
PR	148.122,01	R	-381,25			EP	470,33
PC	76.559,88	I	312.102,25	ECP	603.302,84	EC	235.542,37
TP	224.681,89	FPV	165.514,96			TR	236.012,70
PR	344.920,22	R	-218.074,10			EP	22.122,78
PC	733.191,63	I	1.312.056,92	ECP	1.251.399,12	EC	578.865,29
TP	1.078.111,85	FPV	292.491,39			TR	600.988,07
PR	938.636,18	R	-23.293,63			EP	768.327,94
PC	5.489.353,76	I	6.493.972,80	ECP	2.349.857,63	EC	1.004.619,04
TP	6.427.989,94	FPV	58.239,17			TR	1.772.946,98
PR	938.636,18	R	-23.293,63			EP	768.327,94
PC	5.489.353,76	I	6.493.972,80	ECP	2.349.857,63	EC	1.004.619,04
TP	6.427.989,94	FPV	58.239,17			TR	1.772.946,98
PR	10.791,59	R	-51.659,05			EP	33.470,45
PC	1.241.474,84	I	1.390.621,57	ECP	1.371.565,29	EC	149.146,73
TP	1.252.266,43	FPV	58.040,40			TR	182.617,18
PR	10.791,59	R	-51.659,05			EP	33.470,45
PC	1.241.474,84	I	1.390.621,57	ECP	1.371.565,29	EC	149.146,73
TP	1.252.266,43	FPV	58.040,40			TR	182.617,18



ALLEGATO 10C

CONTO DEL BILANCIO - GESTIONE DELLE SPESE

MISSIONE PROGRAMMA TITOLO	DENOMINAZIONE	residui passivi al 01/01/2022 (RS)	
		previsioni definitive di competenza (CP)	
		previsioni definitive di cassa (CS)	
TOTALE MISSIONE		RS	64.694.419,12
		CP	71.855.959,33
		CS	117.138.039,01



ALLEGATO 10C

CONTO DEL BILANCIO - GESTIONE DELLE SPESE

pagamenti in c/residui (PR)		riaccertamento residui (R)		residui passivi da esercizi precedenti (EP)			
pagamenti in c/competenza (PC)		impegni (I)		economie di competenza (ECP)		residui passivi da esercizio di competenza (EC)	
totale pagamenti (TP)		fondo pluriennale vincolato (FPV)				totale residui passivi da riportare (TR)	
PR	3.706.074,89	R	-59.712.596,46			EP	1.275.747,77
PC	35.746.044,23	I	41.156.631,47	ECP	29.262.508,30	EC	5.410.587,24
TP	39.452.119,12	FPV	1.436.819,56			TR	6.686.335,01



ALLEGATO 10C

CONTO DEL BILANCIO - GESTIONE DELLE SPESE

MISSIONE PROGRAMMA TITOLO	DENOMINAZIONE	residui passivi al 01/01/2022 (RS)	
		previsioni definitive di competenza (CP)	
		previsioni definitive di cassa (CS)	
MISSIONE 2	GIUSTIZIA		
PROGRAMMA 1	UFFICI GIUDIZIARI		
TITOLO 1	SPESE CORRENTI	RS	4.052.378,13
		CP	48.450.924,89
		CS	52.419.281,19
TITOLO 2	SPESE IN CONTO CAPITALE	RS	135.988,12
		CP	1.617.404,24
		CS	1.742.204,24
TOTALE PROGRAMMA UFFICI GIUDIZIARI		RS	4.188.366,25
		CP	50.068.329,13
		CS	54.161.485,43
TOTALE MISSIONE		RS	4.188.366,25
		CP	50.068.329,13
		CS	54.161.485,43



ALLEGATO 10C

CONTO DEL BILANCIO - GESTIONE DELLE SPESE

pagamenti in c/residui (PR)		riaccertamento residui (R)				residui passivi da esercizi precedenti (EP)	
pagamenti in c/competenza (PC)		impegni (I)		economie di competenza (ECP)		residui passivi da esercizio di competenza (EC)	
totale pagamenti (TP)		fondo pluriennale vincolato (FPV)				totale residui passivi da riportare (TR)	
PR	1.387.302,07	R	-593.809,65			EP	2.071.266,41
PC	28.439.467,92	I	33.930.936,69	ECP	13.486.476,87	EC	5.491.468,77
TP	29.826.769,99	FPV	1.033.511,33			TR	7.562.735,18
PR	135.430,58	R	0,00			EP	557,54
PC	123.399,18	I	186.308,81	ECP	1.103.568,00	EC	62.909,63
TP	258.829,76	FPV	327.527,43			TR	63.467,17
PR	1.522.732,65	R	-593.809,65			EP	2.071.823,95
PC	28.562.867,10	I	34.117.245,50	ECP	14.590.044,87	EC	5.554.378,40
TP	30.085.599,75	FPV	1.361.038,76			TR	7.626.202,35
PR	1.522.732,65	R	-593.809,65			EP	2.071.823,95
PC	28.562.867,10	I	34.117.245,50	ECP	14.590.044,87	EC	5.554.378,40
TP	30.085.599,75	FPV	1.361.038,76			TR	7.626.202,35



ALLEGATO 10C

CONTO DEL BILANCIO - GESTIONE DELLE SPESE

MISSIONE PROGRAMMA TITOLO	DENOMINAZIONE	residui passivi al 01/01/2022 (RS)	
		previsioni definitive di competenza (CP)	
		previsioni definitive di cassa (CS)	
MISSIONE 5	TUTELA E VALORIZZAZIONE DEI BENI E ATTIVITÀ CULTURALI		
PROGRAMMA 2	ATTIVITÀ CULTURALI E INTERVENTI DIVERSI NEL SETTORE CULTURALE		
TITOLO 1	SPESE CORRENTI	RS	2.295.181,00
		CP	25.514.889,32
		CS	27.790.881,00
TITOLO 2	SPESE IN CONTO CAPITALE	RS	216.736,46
		CP	5.035.954,27
		CS	5.156.366,90
TOTALE PROGRAMMA	ATTIVITÀ CULTURALI E INTERVENTI DIVERSI NEL SETTORE CULTURALE	RS	2.511.917,46
		CP	30.550.843,59
		CS	32.947.247,90
TOTALE MISSIONE		RS	2.511.917,46
		CP	30.550.843,59
		CS	32.947.247,90



ALLEGATO 10C

CONTO DEL BILANCIO - GESTIONE DELLE SPESE

pagamenti in c/residui (PR)		riaccertamento residui (R)				residui passivi da esercizi precedenti (EP)	
pagamenti in c/competenza (PC)		impegni (I)		economie di competenza (ECP)		residui passivi da esercizio di competenza (EC)	
totale pagamenti (TP)		fondo pluriennale vincolato (FPV)				totale residui passivi da riportare (TR)	
PR	1.809.661,53	R	-85.646,09			EP	399.873,38
PC	12.677.947,22	I	14.346.396,85	ECP	3.668.880,43	EC	1.668.449,63
TP	14.487.608,75	FPV	7.499.612,04			TR	2.068.323,01
PR	145.295,75	R	-45.619,71			EP	25.821,00
PC	514.677,05	I	534.677,05	ECP	3.425.092,21	EC	20.000,00
TP	659.972,80	FPV	1.076.185,01			TR	45.821,00
PR	1.954.957,28	R	-131.265,80			EP	425.694,38
PC	13.192.624,27	I	14.881.073,90	ECP	7.093.972,64	EC	1.688.449,63
TP	15.147.581,55	FPV	8.575.797,05			TR	2.114.144,01
PR	1.954.957,28	R	-131.265,80			EP	425.694,38
PC	13.192.624,27	I	14.881.073,90	ECP	7.093.972,64	EC	1.688.449,63
TP	15.147.581,55	FPV	8.575.797,05			TR	2.114.144,01



ALLEGATO 10C

CONTO DEL BILANCIO - GESTIONE DELLE SPESE

MISSIONE PROGRAMMA TITOLO	DENOMINAZIONE	residui passivi al 01/01/2022 (RS)	
		previsioni definitive di competenza (CP)	
		previsioni definitive di cassa (CS)	
MISSIONE 12	DIRITTI SOCIALI, POLITICHE SOCIALI E FAMIGLIA		
PROGRAMMA 7	PROGRAMMAZIONE E GOVERNO DELLA RETE DEI SERVIZI SOCIOSANITARI E SOCIALI		
TITOLO 1	SPESE CORRENTI	RS	19.951,84
		CP	1.294.652,20
		CS	1.307.652,20
TOTALE PROGRAMMA	PROGRAMMAZIONE E GOVERNO DELLA RETE DEI SERVIZI SOCIOSANITARI E SOCIALI	RS	19.951,84
		CP	1.294.652,20
		CS	1.307.652,20
TOTALE MISSIONE		RS	19.951,84
		CP	1.294.652,20
		CS	1.307.652,20



ALLEGATO 10C

CONTO DEL BILANCIO - GESTIONE DELLE SPESE

pagamenti in c/residui (PR)		riaccertamento residui (R)				residui passivi da esercizi precedenti (EP)	
pagamenti in c/competenza (PC)		impegni (I)		economie di competenza (ECP)		residui passivi da esercizio di competenza (EC)	
totale pagamenti (TP)		fondo pluriennale vincolato (FPV)				totale residui passivi da riportare (TR)	
PR	10.868,32	R	-9.083,52			EP	0,00
PC	858.958,44	I	1.010.610,64	ECP	284.041,56	EC	151.652,20
TP	869.826,76	FPV	0,00			TR	151.652,20
PR	10.868,32	R	-9.083,52			EP	0,00
PC	858.958,44	I	1.010.610,64	ECP	284.041,56	EC	151.652,20
TP	869.826,76	FPV	0,00			TR	151.652,20
PR	10.868,32	R	-9.083,52			EP	0,00
PC	858.958,44	I	1.010.610,64	ECP	284.041,56	EC	151.652,20
TP	869.826,76	FPV	0,00			TR	151.652,20



ALLEGATO 10C

CONTO DEL BILANCIO - GESTIONE DELLE SPESE

MISSIONE PROGRAMMA TITOLO	DENOMINAZIONE	residui passivi al 01/01/2022 (RS)	
		previsioni definitive di competenza (CP)	
		previsioni definitive di cassa (CS)	
MISSIONE 18	RELAZIONI CON LE ALTRE AUTONOMIE TERRITORIALI E LOCALI		
PROGRAMMA 1	RELAZIONI FINANZIARIE CON LE ALTRE AUTONOMIE TERRITORIALI		
TITOLO 1	SPESE CORRENTI	RS	660.487,03
		CP	284.420.145,47
		CS	285.080.632,50
TITOLO 2	SPESE IN CONTO CAPITALE	RS	683.631,05
		CP	49.117.271,43
		CS	49.799.443,27
TITOLO 3	SPESE PER INCREMENTO ATTIVITÀ FINANZIARIE	RS	0,00
		CP	17.699.126,52
		CS	17.699.126,52
TOTALE PROGRAMMA RELAZIONI FINANZIARIE CON LE ALTRE AUTONOMIE TERRITORIALI		RS	1.344.118,08
		CP	351.236.543,42
		CS	352.579.202,29
TOTALE MISSIONE		RS	1.344.118,08
		CP	351.236.543,42
		CS	352.579.202,29



ALLEGATO 10C

CONTO DEL BILANCIO - GESTIONE DELLE SPESE

pagamenti in c/residui (PR)		riaccertamento residui (R)				residui passivi da esercizi precedenti (EP)	
pagamenti in c/competenza (PC)		impegni (I)		economie di competenza (ECP)		residui passivi da esercizio di competenza (EC)	
totale pagamenti (TP)		fondo pluriennale vincolato (FPV)				totale residui passivi da riportare (TR)	
PR	660.487,03	R	0,00			EP	0,00
PC	282.363.210,38	I	283.524.038,14	ECP	730.107,33	EC	1.160.827,76
TP	283.023.697,41	FPV	166.000,00			TR	1.160.827,76
PR	681.155,47	R	-2.475,58			EP	0,00
PC	23.583.424,72	I	25.240.138,54	ECP	23.877.132,89	EC	1.656.713,82
TP	24.264.580,19	FPV	0,00			TR	1.656.713,82
PR	0,00	R	0,00			EP	0,00
PC	0,00	I	0,00	ECP	1.651.982,39	EC	0,00
TP	0,00	FPV	16.047.144,13			TR	0,00
PR	1.341.642,50	R	-2.475,58			EP	0,00
PC	305.946.635,10	I	308.764.176,68	ECP	26.259.222,61	EC	2.817.541,58
TP	307.288.277,60	FPV	16.213.144,13			TR	2.817.541,58
PR	1.341.642,50	R	-2.475,58			EP	0,00
PC	305.946.635,10	I	308.764.176,68	ECP	26.259.222,61	EC	2.817.541,58
TP	307.288.277,60	FPV	16.213.144,13			TR	2.817.541,58



ALLEGATO 10C

CONTO DEL BILANCIO - GESTIONE DELLE SPESE

MISSIONE PROGRAMMA TITOLO	DENOMINAZIONE	residui passivi al 01/01/2022 (RS)	
		previsioni definitive di competenza (CP)	
		previsioni definitive di cassa (CS)	
MISSIONE 19	RELAZIONI INTERNAZIONALI		
PROGRAMMA 1	RELAZIONI INTERNAZIONALI E COOPERAZIONE ALLO SVILUPPO		
TITOLO 1	SPESE CORRENTI	RS	1.049.750,00
		CP	4.014.584,78
		CS	5.053.244,17
TOTALE PROGRAMMA	RELAZIONI INTERNAZIONALI E COOPERAZIONE ALLO SVILUPPO	RS	1.049.750,00
		CP	4.014.584,78
		CS	5.053.244,17
TOTALE MISSIONE		RS	1.049.750,00
		CP	4.014.584,78
		CS	5.053.244,17



ALLEGATO 10C

CONTO DEL BILANCIO - GESTIONE DELLE SPESE

pagamenti in c/residui (PR)		riaccertamento residui (R)				residui passivi da esercizi precedenti (EP)	
pagamenti in c/competenza (PC)		impegni (I)		economie di competenza (ECP)		residui passivi da esercizio di competenza (EC)	
totale pagamenti (TP)		fondo pluriennale vincolato (FPV)				totale residui passivi da riportare (TR)	
PR	568.773,62	R	-16.976,38			EP	464.000,00
PC	951.966,32	I	1.254.705,10	ECP	2.050.514,68	EC	302.738,78
TP	1.520.739,94	FPV	709.365,00			TR	766.738,78
PR	568.773,62	R	-16.976,38			EP	464.000,00
PC	951.966,32	I	1.254.705,10	ECP	2.050.514,68	EC	302.738,78
TP	1.520.739,94	FPV	709.365,00			TR	766.738,78
PR	568.773,62	R	-16.976,38			EP	464.000,00
PC	951.966,32	I	1.254.705,10	ECP	2.050.514,68	EC	302.738,78
TP	1.520.739,94	FPV	709.365,00			TR	766.738,78



ALLEGATO 10C

CONTO DEL BILANCIO - GESTIONE DELLE SPESE

MISSIONE PROGRAMMA TITOLO	DENOMINAZIONE	residui passivi al 01/01/2022 (RS)	
		previsioni definitive di competenza (CP)	
		previsioni definitive di cassa (CS)	
MISSIONE 20	FONDI E ACCANTONAMENTI		
PROGRAMMA 1	FONDO DI RISERVA		
TITOLO 1	SPESE CORRENTI	RS	0,00
		CP	1.395.116,44
		CS	21.595.116,44
TOTALE PROGRAMMA FONDO DI RISERVA		RS	0,00
		CP	1.395.116,44
		CS	21.595.116,44
PROGRAMMA 3	ALTRI FONDI		
TITOLO 1	SPESE CORRENTI	RS	0,00
		CP	1.409.800,00
		CS	1.209.800,00
TOTALE PROGRAMMA ALTRI FONDI		RS	0,00
		CP	1.409.800,00
		CS	1.209.800,00
TOTALE MISSIONE		RS	0,00
		CP	2.804.916,44
		CS	22.804.916,44



ALLEGATO 10C

CONTO DEL BILANCIO - GESTIONE DELLE SPESE

pagamenti in c/residui (PR)		riaccertamento residui (R)				residui passivi da esercizi precedenti (EP)	
pagamenti in c/competenza (PC)		impegni (I)		economie di competenza (ECP)		residui passivi da esercizio di competenza (EC)	
totale pagamenti (TP)		fondo pluriennale vincolato (FPV)				totale residui passivi da riportare (TR)	
PR	0,00	R	0,00			EP	0,00
PC	0,00	I	0,00	ECP	1.395.116,44	EC	0,00
TP	0,00	FPV	0,00			TR	0,00
PR	0,00	R	0,00			EP	0,00
PC	0,00	I	0,00	ECP	1.395.116,44	EC	0,00
TP	0,00	FPV	0,00			TR	0,00
PR	0,00	R	0,00			EP	0,00
PC	0,00	I	0,00	ECP	1.409.800,00	EC	0,00
TP	0,00	FPV	0,00			TR	0,00
PR	0,00	R	0,00			EP	0,00
PC	0,00	I	0,00	ECP	1.409.800,00	EC	0,00
TP	0,00	FPV	0,00			TR	0,00
PR	0,00	R	0,00			EP	0,00
PC	0,00	I	0,00	ECP	2.804.916,44	EC	0,00
TP	0,00	FPV	0,00			TR	0,00



ALLEGATO 10C

CONTO DEL BILANCIO - GESTIONE DELLE SPESE

MISSIONE PROGRAMMA TITOLO	DENOMINAZIONE	residui passivi al 01/01/2022 (RS)	
		previsioni definitive di competenza (CP)	
		previsioni definitive di cassa (CS)	
MISSIONE 60	ANTICIPAZIONI FINANZIARIE		
PROGRAMMA 1	RESTITUZIONE ANTICIPAZIONE DI TESORERIA		
TITOLO 1	SPESE CORRENTI	RS	0,00
		CP	90.000,00
		CS	90.000,00
TITOLO 5	CHIUSURA ANTICIPAZIONI RICEVUTE DA ISTITUTO TESORIERE/CASSIERI	RS	0,00
		CP	15.000.000,00
		CS	3.000.000,00
TOTALE PROGRAMMA RESTITUZIONE ANTICIPAZIONE DI TESORERIA		RS	0,00
		CP	15.090.000,00
		CS	3.090.000,00
TOTALE MISSIONE		RS	0,00
		CP	15.090.000,00
		CS	3.090.000,00



ALLEGATO 10C

CONTO DEL BILANCIO - GESTIONE DELLE SPESE

pagamenti in c/residui (PR)		riaccertamento residui (R)				residui passivi da esercizi precedenti (EP)	
pagamenti in c/competenza (PC)		impegni (I)		economie di competenza (ECP)		residui passivi da esercizio di competenza (EC)	
totale pagamenti (TP)		fondo pluriennale vincolato (FPV)				totale residui passivi da riportare (TR)	
PR	0,00	R	0,00			EP	0,00
PC	0,00	I	0,00	ECP	90.000,00	EC	0,00
TP	0,00	FPV	0,00			TR	0,00
PR	0,00	R	0,00			EP	0,00
PC	0,00	I	0,00	ECP	15.000.000,00	EC	0,00
TP	0,00	FPV	0,00			TR	0,00
PR	0,00	R	0,00			EP	0,00
PC	0,00	I	0,00	ECP	15.090.000,00	EC	0,00
TP	0,00	FPV	0,00			TR	0,00
PR	0,00	R	0,00			EP	0,00
PC	0,00	I	0,00	ECP	15.090.000,00	EC	0,00
TP	0,00	FPV	0,00			TR	0,00



ALLEGATO 10C

CONTO DEL BILANCIO - GESTIONE DELLE SPESE

MISSIONE PROGRAMMA TITOLO	DENOMINAZIONE	residui passivi al 01/01/2022 (RS)	
		previsioni definitive di competenza (CP)	
		previsioni definitive di cassa (CS)	
MISSIONE 99	SERVIZI PER CONTO TERZI		
PROGRAMMA 1	SERVIZI PER CONTO TERZI E PARTITE DI GIRO		
TITOLO 7	USCITE PER CONTO TERZI E PARTITE DI GIRO	RS	1.433.909,60
		CP	26.529.782,66
		CS	27.963.692,26
	TOTALE PROGRAMMA SERVIZI PER CONTO TERZI E PARTITE DI GIRO	RS	1.433.909,60
		CP	26.529.782,66
		CS	27.963.692,26
TOTALE MISSIONE		RS	1.433.909,60
		CP	26.529.782,66
		CS	27.963.692,26



ALLEGATO 10C

CONTO DEL BILANCIO - GESTIONE DELLE SPESE

pagamenti in c/residui (PR)		riaccertamento residui (R)				residui passivi da esercizi precedenti (EP)	
pagamenti in c/competenza (PC)		impegni (I)		economie di competenza (ECP)		residui passivi da esercizio di competenza (EC)	
totale pagamenti (TP)		fondo pluriennale vincolato (FPV)				totale residui passivi da riportare (TR)	
PR	1.403.535,07	R	-10.490,94			EP	19.883,59
PC	19.020.147,10	I	19.097.249,92	ECP	7.432.532,74	EC	77.102,82
TP	20.423.682,17	FPV	0,00			TR	96.986,41
PR	1.403.535,07	R	-10.490,94			EP	19.883,59
PC	19.020.147,10	I	19.097.249,92	ECP	7.432.532,74	EC	77.102,82
TP	20.423.682,17	FPV	0,00			TR	96.986,41
PR	1.403.535,07	R	-10.490,94			EP	19.883,59
PC	19.020.147,10	I	19.097.249,92	ECP	7.432.532,74	EC	77.102,82
TP	20.423.682,17	FPV	0,00			TR	96.986,41



ALLEGATO 10C

CONTO DEL BILANCIO - GESTIONE DELLE SPESE

MISSIONE PROGRAMMA TITOLO	DENOMINAZIONE	residui passivi al 01/01/2022 (RS)	
		previsioni definitive di competenza (CP)	
		previsioni definitive di cassa (CS)	
TOTALE MISSIONI		RS	75.242.432,35
		CP	553.445.611,55
		CS	617.045.479,70
TOTALE GENERALE DELLE SPESE		RS	75.242.432,35
		CP	553.445.611,55
		CS	617.045.479,70



ALLEGATO 10C

CONTO DEL BILANCIO - GESTIONE DELLE SPESE

pagamenti in c/residui (PR)		riaccertamento residui (R)				residui passivi da esercizi precedenti (EP)	
pagamenti in c/competenza (PC)		impegni (I)		economie di competenza (ECP)		residui passivi da esercizio di competenza (EC)	
totale pagamenti (TP)		fondo pluriennale vincolato (FPV)				totale residui passivi da riportare (TR)	
PR	10.508.584,33	R	-60.476.698,33			EP	4.257.149,69
PC	404.279.242,56	I	420.281.693,21	ECP	104.867.753,84	EC	16.002.450,65
TP	414.787.826,89	FPV	28.296.164,50			TR	20.259.600,34
PR	10.508.584,33	R	-60.476.698,33			EP	4.257.149,69
PC	404.279.242,56	I	420.281.693,21	ECP	104.867.753,84	EC	16.002.450,65
TP	414.787.826,89	FPV	28.296.164,50			TR	20.259.600,34



Allegato 10D

Consolidato

Conto del bilancio Riepilogo generale delle Spese per Missioni

Allegato 10D

CONTO DEL BILANCIO - RIEPILOGO GENERALE DELLE SPESE PER MISSIONI

DENOMINAZIONE		previsioni definitive di competenza (CP)	
Disavanzo di amministrazione		CP	0,00
Disavanzo derivante da debito autorizzato e non contratto		CP	0,00

MISSIONE	DENOMINAZIONE	residui passivi al 01/01/2022 (RS)	
		previsioni definitive di competenza (CP)	
		previsioni definitive di cassa (CS)	
MISSIONE	1 SERVIZI ISTITUZIONALI, GENERALI E DI GESTIONE	RS	64.694.419,12
		CP	71.855.959,33
		CS	117.138.039,01
MISSIONE	2 GIUSTIZIA	RS	4.188.366,25
		CP	50.068.329,13
		CS	54.161.485,43
MISSIONE	5 TUTELA E VALORIZZAZIONE DEI BENI E ATTIVITÀ CULTURALI	RS	2.511.917,46
		CP	30.550.843,59
		CS	32.947.247,90
MISSIONE	12 DIRITTI SOCIALI, POLITICHE SOCIALI E FAMIGLIA	RS	19.951,84
		CP	1.294.652,20
		CS	1.307.652,20
MISSIONE	18 RELAZIONI CON LE ALTRE AUTONOMIE TERRITORIALI E LOCALI	RS	1.344.118,08
		CP	351.236.543,42
		CS	352.579.202,29
MISSIONE	19 RELAZIONI INTERNAZIONALI	RS	1.049.750,00
		CP	4.014.584,78
		CS	5.053.244,17
MISSIONE	20 FONDI E ACCANTONAMENTI	RS	0,00
		CP	2.804.916,44
		CS	22.804.916,44



Allegato 10D

CONTO DEL BILANCIO - RIEPILOGO GENERALE DELLE SPESE PER MISSIONI

pagamenti in c/residui (PR)		riaccertamento residui (R)				residui passivi da esercizi precedenti (EP)	
pagamenti in c/competenza (PC)		impegni (I)		economie di competenza (ECP)		residui passivi da esercizio di competenza (EC)	
totale pagamenti (TP)		fondo pluriennale vincolato (FPV)				totale residui passivi da riportare (TR)	
PR	3.706.074,89	R	-59.712.596,46			EP	1.275.747,77
PC	35.746.044,23	I	41.156.631,47	ECP	29.262.508,30	EC	5.410.587,24
TP	39.452.119,12	FPV	1.436.819,56			TR	6.686.335,01
PR	1.522.732,65	R	-593.809,65			EP	2.071.823,95
PC	28.562.867,10	I	34.117.245,50	ECP	14.590.044,87	EC	5.554.378,40
TP	30.085.599,75	FPV	1.361.038,76			TR	7.626.202,35
PR	1.954.957,28	R	-131.265,80			EP	425.694,38
PC	13.192.624,27	I	14.881.073,90	ECP	7.093.972,64	EC	1.688.449,63
TP	15.147.581,55	FPV	8.575.797,05			TR	2.114.144,01
PR	10.868,32	R	-9.083,52			EP	0,00
PC	858.958,44	I	1.010.610,64	ECP	284.041,56	EC	151.652,20
TP	869.826,76	FPV	0,00			TR	151.652,20
PR	1.341.642,50	R	-2.475,58			EP	0,00
PC	305.946.635,10	I	308.764.176,68	ECP	26.259.222,61	EC	2.817.541,58
TP	307.288.277,60	FPV	16.213.144,13			TR	2.817.541,58
PR	568.773,62	R	-16.976,38			EP	464.000,00
PC	951.966,32	I	1.254.705,10	ECP	2.050.514,68	EC	302.738,78
TP	1.520.739,94	FPV	709.365,00			TR	766.738,78
PR	0,00	R	0,00			EP	0,00
PC	0,00	I	0,00	ECP	2.804.916,44	EC	0,00
TP	0,00	FPV	0,00			TR	0,00



Allegato 10D

CONTO DEL BILANCIO - RIEPILOGO GENERALE DELLE SPESE PER MISSIONI

MISSIONE	DENOMINAZIONE	residui passivi al 01/01/2022 (RS)	
		previsioni definitive di competenza (CP)	
		previsioni definitive di cassa (CS)	
MISSIONE	60 ANTICIPAZIONI FINANZIARIE	RS	0,00
		CP	15.090.000,00
		CS	3.090.000,00
MISSIONE	99 SERVIZI PER CONTO TERZI	RS	1.433.909,60
		CP	26.529.782,66
		CS	27.963.692,26
TOTALE MISSIONI		RS	75.242.432,35
		CP	553.445.611,55
		CS	617.045.479,70
TOTALE GENERALE DELLE SPESE		RS	75.242.432,35
		CP	553.445.611,55
		CS	617.045.479,70



Allegato 10D

CONTO DEL BILANCIO - RIEPILOGO GENERALE DELLE SPESE PER MISSIONI

pagamenti in c/residui (PR)		riaccertamento residui (R)				residui passivi da esercizi precedenti (EP)	
pagamenti in c/competenza (PC)		impegni (I)		economie di competenza (ECP)		residui passivi da esercizio di competenza (EC)	
totale pagamenti (TP)		fondo pluriennale vincolato (FPV)				totale residui passivi da riportare (TR)	
PR	0,00	R	0,00			EP	0,00
PC	0,00	I	0,00	ECP	15.090.000,00	EC	0,00
TP	0,00	FPV	0,00			TR	0,00
PR	1.403.535,07	R	-10.490,94			EP	19.883,59
PC	19.020.147,10	I	19.097.249,92	ECP	7.432.532,74	EC	77.102,82
TP	20.423.682,17	FPV	0,00			TR	96.986,41
PR	10.508.584,33	R	-60.476.698,33			EP	4.257.149,69
PC	404.279.242,56	I	420.281.693,21	ECP	104.867.753,84	EC	16.002.450,65
TP	414.787.826,89	FPV	28.296.164,50			TR	20.259.600,34
PR	10.508.584,33	R	-60.476.698,33			EP	4.257.149,69
PC	404.279.242,56	I	420.281.693,21	ECP	104.867.753,84	EC	16.002.450,65
TP	414.787.826,89	FPV	28.296.164,50			TR	20.259.600,34



Allegato 10E

Consolidato

Conto del bilancio Riepilogo generale delle Spese

Allegato 10E

CONTO DEL BILANCIO - RIEPILOGO GENERALE DELLE SPESE PER TITOLI

DENOMINAZIONE		previsioni definitive di competenza (CP)	
Disavanzo di amministrazione		CP	0,00
Disavanzo derivante da debito autorizzato e non contratto		CP	0,00

TITOLO	DENOMINAZIONE	residui passivi al 01/01/2022 (RS)	
		previsioni definitive di competenza (CP)	
		previsioni definitive di cassa (CS)	
TITOLO 1	SPESE CORRENTI	RS	12.675.690,57
		CP	418.754.831,63
		CS	449.191.623,02
TITOLO 2	SPESE IN CONTO CAPITALE	RS	60.782.832,18
		CP	58.167.370,74
		CS	118.840.537,90
TITOLO 3	SPESE PER INCREMENTO ATTIVITÀ FINANZIARIE	RS	350.000,00
		CP	34.993.626,52
		CS	18.049.626,52
TITOLO 5	CHIUSURA ANTICIPAZIONI RICEVUTE DA ISTITUTO TESORIERE/CASSIERE	RS	0,00
		CP	15.000.000,00
		CS	3.000.000,00
TITOLO 7	USCITE PER CONTO TERZI E PARTITE DI GIRO	RS	1.433.909,60
		CP	26.529.782,66
		CS	27.963.692,26
TOTALE TITOLI		RS	75.242.432,35
		CP	553.445.611,55
		CS	617.045.479,70
TOTALE GENERALE DELLE SPESE		RS	75.242.432,35
		CP	553.445.611,55
		CS	617.045.479,70



Allegato 10E

CONTO DEL BILANCIO - RIEPILOGO GENERALE DELLE SPESE PER TITOLI

pagamenti in c/residui (PR)		riaccertamento residui (R)				residui passivi da esercizi precedenti (EP)	
pagamenti in c/competenza (PC)		impegni (I)		economie di competenza (ECP)		residui passivi da esercizio di competenza (EC)	
totale pagamenti (TP)		fondo pluriennale vincolato (FPV)				totale residui passivi da riportare (TR)	
PR	7.556.353,58	R	-1.258.938,09			EP	3.860.398,90
PC	360.928.815,35	I	374.837.411,36	ECP	33.810.537,68	EC	13.908.596,01
TP	368.485.168,93	FPV	10.106.882,59			TR	17.768.994,91
PR	1.548.695,68	R	-59.207.269,30			EP	26.867,20
PC	24.330.280,11	I	26.347.031,93	ECP	29.678.701,03	EC	2.016.751,82
TP	25.878.975,79	FPV	2.141.637,78			TR	2.043.619,02
PR	0,00	R	0,00			EP	350.000,00
PC	0,00	I	0,00	ECP	18.945.982,39	EC	0,00
TP	0,00	FPV	16.047.644,13			TR	350.000,00
PR	0,00	R	0,00			EP	0,00
PC	0,00	I	0,00	ECP	15.000.000,00	EC	0,00
TP	0,00	FPV	0,00			TR	0,00
PR	1.403.535,07	R	-10.490,94			EP	19.883,59
PC	19.020.147,10	I	19.097.249,92	ECP	7.432.532,74	EC	77.102,82
TP	20.423.682,17	FPV	0,00			TR	96.986,41
PR	10.508.584,33	R	-60.476.698,33			EP	4.257.149,69
PC	404.279.242,56	I	420.281.693,21	ECP	104.867.753,84	EC	16.002.450,65
TP	414.787.826,89	FPV	28.296.164,50			TR	20.259.600,34
PR	10.508.584,33	R	-60.476.698,33			EP	4.257.149,69
PC	404.279.242,56	I	420.281.693,21	ECP	104.867.753,84	EC	16.002.450,65
TP	414.787.826,89	FPV	28.296.164,50			TR	20.259.600,34



Allegato 10F

Consolidato

**Quadro generale
riassuntivo**

Allegato 10F

QUADRO GENERALE RIASSUNTIVO

Entrate	Accertamenti	Incassi
Fondo di cassa all'inizio dell'esercizio		237.919.935,85
Utilizzo avanzo di Amministrazione	89.018.430,32	
- di cui Utilizzo Fondo anticipazioni di liquidità	0,00	
Fondo pluriennale vincolato per spese correnti	9.563.336,37	
Fondo pluriennale vincolato per spese in conto capitale	3.609.562,70	
- di cui Fondo pluriennale vincolato in c/capitale finanziato da debito	0,00	
Fondo pluriennale vincolato per spese per incremento attività finanziaria	17.699.626,52	
Titolo 1 - Entrate correnti di natura tributaria, contributiva e perequativa	306.900.254,26	307.145.236,79
Titolo 2 - Trasferimenti correnti	0,00	0,00
Titolo 3 - Entrate extratributarie	37.251.574,07	37.189.858,79
Titolo 4 - Entrate in conto capitale	8.080,00	8.080,00
Titolo 5 - Entrate da riduzione di attività finanziarie	26.692.738,70	26.692.738,70
Totale entrate finali	370.852.647,03	371.035.914,28
Titolo 6 - Accensione di prestiti	0,00	0,00
Titolo 7 - Anticipazioni da istituto tesoriere/cassiere	0,00	0,00
Titolo 9 - Entrate per conto di terzi e partite di giro	19.097.249,92	19.097.249,92
Totale entrate dell'esercizio	389.949.896,95	390.133.164,20
TOTALE COMPLESSIVO ENTRATE	509.840.852,86	628.053.100,05
DISAVANZO DI COMPETENZA	0,00	0,00
- di cui Disavanzo di competenza da debito autorizzato e non contratto (DANC)	0,00	0,00
TOTALE A PAREGGIO	509.840.852,86	628.053.100,05



Allegato 10F

QUADRO GENERALE RIASSUNTIVO

Spese	Impegni	Pagamenti
Disavanzo di amministrazione	0,00	
Disavanzo derivante da debito autorizzato e non contratto ripianato con accensione di prestiti	0,00	0,00
Titolo 1 - Spese correnti	374.837.411,36	368.485.168,93
Fondo pluriennale vincolato di parte corrente	10.106.882,59	
Titolo 2 - Spese in conto capitale	26.347.031,93	25.878.975,79
Fondo pluriennale vincolato in c/capitale	2.141.637,78	
- di cui Fondo pluriennale vincolato in c/capitale finanziato da debito	0,00	
Titolo 3 - Spese per incremento di attività finanziarie	0,00	0,00
Fondo pluriennale vincolato per attività finanziarie	16.047.644,13	
Totale spese finali	429.480.607,79	394.364.144,72
Titolo 4 - Rimborso di prestiti	0,00	0,00
Fondo anticipazioni di liquidità	0,00	
Titolo 5 - Chiusura Anticipazioni da istituto tesoriere/cassiere	0,00	0,00
Titolo 7 - Spese per conto terzi e partite di giro	19.097.249,92	20.423.682,17
Totale spese dell'esercizio	448.577.857,71	414.787.826,89
TOTALE COMPLESSIVO SPESE	448.577.857,71	414.787.826,89
AVANZO DI COMPETENZA/FONDO DI CASSA	61.262.995,15	213.265.273,16
TOTALE A PAREGGIO	509.840.852,86	628.053.100,05



Entrate	Accertamenti	Incassi



Spese	Impegni	Pagamenti
GESTIONE DEL BILANCIO	0,00	0,00
a) Avanzo di competenza (+) /Disavanzo di competenza (-)	61.262.995,15	0,00
b) Risorse accantonate stanziare nel bilancio dell'esercizio N (+)	0,00	0,00
c) Risorse vincolate nel bilancio (+)	1.993.234,75	0,00
d) Equilibrio di bilancio (d=a-b-c)	59.269.760,40	0,00
- di cui Equilibrio di bilancio negativo determinato da debito autorizzato e non contratto (DANC)	0,00	
GESTIONE DEGLI ACCANTONAMENTI IN SEDE DI RENDICONTO	0,00	0,00
d)Equilibrio di bilancio (+)/(-)	59.269.760,40	0,00
e)Variazione accantonamenti effettuata in sede di rendiconto(+)/(-)	-3.201.444,00	0,00
f)Equilibrio complessivo (f=d-e)	62.471.204,40	0,00
- di cui Equilibrio complessivo negativo da DANC che non peggiora il disavanzo amm.	0,00	
- di cui Equilibrio complessivo negativo da DANC che peggiora il disavanzo di amm.	0,00	



Allegato 10G

Consolidato

Equilibri di Bilancio

Allegato 10G**PROSPETTO DIMOSTRATIVO DEGLI EQUILIBRI DI BILANCIO****EQUILIBRI DI BILANCIO**

Utilizzo risultato di amministrazione destinato al finanziamento delle spese correnti e al rimborso di prestiti	(+)	89.018.430,32
Ripiano disavanzo di amministrazione esercizio precedente	(-)	0,00
Fondo pluriennale vincolato per spese correnti iscritto in entrata	(+)	9.563.336,37
Entrate titoli 1-2-3	(+)	344.151.828,33
Entrate in conto capitale per Contributi agli investimenti direttamente destinati al rimborso dei prestiti da amministrazioni pubbliche	(+)	0,00
Entrate Titolo 4.03 - Altri trasferimenti in conto capitale	(+)	0,00
Entrate in c/capitale destinate all'estinzione anticipata di prestiti	(+)	0,00
Entrate per accensioni di prestiti destinate all'estinzione anticipata di prestiti	(+)	0,00
Entrate di parte capitale destinate a spese correnti in base a specifiche disposizioni di legge o dei principi contabili	(+)	0,00
Spese correnti	(-)	374.837.411,36
- di cui spese correnti non ricorrenti finanziate con utilizzo del risultato di amministrazione		83.000.000,00
Fondo pluriennale vincolato di parte corrente (di spesa)	(-)	10.106.882,59
Spese Titolo 2.04 - Altri trasferimenti in conto capitale	(-)	0,00
Fondo pluriennale vincolato di spesa - titolo 2.04 Altri trasferimenti in conto capitale	(-)	0,00
Variazioni di attività finanziarie - equilibrio complessivo (se negativo)	(-)	0,00
Rimborso prestiti	(-)	0,00
- di cui per estinzione anticipata di prestiti		0,00
Fondo anticipazioni di liquidità		0,00
A/1) Risultato di competenza di parte corrente		57.789.301,07
- Risorse accantonate di parte corrente stanziare nel bilancio dell'esercizio N	(-)	0,00
- Risorse vincolate di parte corrente nel bilancio	(-)	1.993.234,75
A/2) Equilibrio di bilancio di parte corrente		55.796.066,32
- Variazione accantonamenti di parte corrente effettuata in sede di rendiconto (+)/(-)	(-)	-3.201.444,00
A/3) Equilibrio complessivo di parte corrente		58.997.510,32
Utilizzo risultato di amministrazione per il finanziamento di spese d'investimento	(+)	0,00
Fondo pluriennale vincolato per spese in conto capitale iscritto in entrata	(+)	3.609.562,70
Entrate in conto capitale (Titolo 4)	(+)	8.080,00
Entrate Titolo 5.01.01 - Alienazioni di partecipazioni	(+)	0,00
Entrate per accensioni di prestiti (titolo 6)	(+)	0,00
Entrate in conto capitale per Contributi agli investimenti direttamente destinati al rimborso dei prestiti da amministrazioni pubbliche	(-)	0,00



EQUILIBRI DI BILANCIO

Entrate in c/capitale destinate all'estinzione anticipata di prestiti	(-)	0,00
Entrate di parte capitale destinate a spese correnti in base a specifiche disposizioni di legge o dei principi contabili	(-)	0,00
Entrate per accensioni di prestiti destinate all'estinzione anticipata di prestiti	(-)	0,00
Entrate Titolo 4.03 - Altri trasferimenti in conto capitale	(-)	0,00
Spese in conto capitale	(-)	26.347.031,93
Fondo pluriennale vincolato in c/capitale (di spesa)	(-)	2.141.637,78
Spese Titolo 3.01.01 - Acquisizioni di partecipazioni e conferimenti di capitale	(-)	0,00
Fondo pluriennale vincolato per Acquisizioni di partecipazioni e conferimenti di capitale (di spesa)	(-)	500,00
Spese Titolo 2.04 - Altri trasferimenti in conto capitale	(+)	0,00
Fondo pluriennale vincolato di spesa - titolo 2.04 Altri trasferimenti in conto capitale	(+)	0,00
Disavanzo derivante da debito autorizzato e non contratto ripianato con accensione di prestiti	(-)	0,00
Variazioni di attività finanziarie - equilibrio complessivo (se positivo)	(+)	28.345.221,09
B1) Risultato di competenza in c/capitale		3.473.694,08
- Risorse accantonate in c/capitale stanziare nel bilancio dell'esercizio N	(-)	0,00
- Risorse vincolate in conto capitale nel bilancio	(-)	0,00
B/2) Equilibrio di bilancio in c/capitale		3.473.694,08
- Variazione accantonamenti in c/capitale effettuata in sede di rendiconto (+)/(-)	(-)	0,00
B/3) Equilibrio complessivo in c/capitale		3.473.694,08
Utilizzo risultato di amministrazione per l'incremento di attività finanziarie	(+)	0,00
Fondo pluriennale vincolato per incremento di attività finanziarie iscritto in entrata	(+)	17.699.626,52
Entrate titolo 5.00 - Riduzioni attività finanziarie	(+)	26.692.738,70
Spese titolo 3.00 - Incremento attività finanziarie	(-)	0,00
Fondo pluriennale vincolato per incremento di attività finanziarie (di spesa)	(-)	16.047.644,13
Entrate Titolo 5.01.01 - Alienazioni di partecipazioni	(-)	0,00
Spese Titolo 3.01.01 - Acquisizioni di partecipazioni e conferimenti di capitale	(+)	0,00
Fondo pluriennale vincolato per Acquisizioni di partecipazioni e conferimenti di capitale (di spesa)	(+)	500,00
C/1) Variazioni attività finanziaria - saldo di competenza		28.345.221,09
- Risorse accantonate in c/capitale stanziare nel bilancio dell'esercizio N	(-)	0,00
- Risorse vincolate in conto capitale nel bilancio	(-)	0,00
C/2) Variazioni attività finanziaria - equilibrio di bilancio		28.345.221,09
- Variazione accantonamenti in c/capitale effettuata in sede di rendiconto (+)/(-)	(-)	0,00



EQUILIBRI DI BILANCIO

C/3) Variazioni attività finanziaria - equilibrio complessivo	28.345.221,09
D/1) RISULTATO DI COMPETENZA (D/1 = A/1 + B/1)	61.262.995,15
D/2) EQUILIBRIO DI BILANCIO (D/2 = A/2 + B/2)	59.269.760,40
D/3) EQUILIBRIO COMPLESSIVO (D/3 = A/3 + B/3)	62.471.204,40
- di cui Disavanzo D/3 da DANC che non peggiora il disavanzo di amm.	0,00
- di cui Disavanzo D/3 da DANC che peggiora il disavanzo di amm.	0,00

Saldo corrente ai fini della copertura degli investimenti pluriennali delle Autonomie speciali

A/1) Risultato di competenza di parte corrente	57.789.301,07
Utilizzo risultato di amministrazione destinato al finanziamento di spese correnti ricorrenti e al rimborso di prestiti al netto del fondo anticipazione di liquidità	(-) 6.018.430,32
Entrate non ricorrenti che non hanno dato copertura a impegni	(-) 0,00
- Risorse accantonate di parte corrente stanziata nel bilancio dell'esercizio N	(-) 0,00
- Variazione accantonamenti di parte corrente effettuata in sede di rendiconto (+)/(-)	(-) -3.201.444,00
- Risorse vincolate di parte corrente nel bilancio	(-) 1.993.234,75
Equilibrio di parte corrente ai fini della copertura degli investimenti pluriennali	52.979.080,00



Allegato 10H

Consolidato

Conto Economico

Allegato 10H

CONTO ECONOMICO

CONTO ECONOMICO

A) COMPONENTI POSITIVI DELLA GESTIONE

- 1 Proventi da tributi
- 2 Proventi da fondi perequativi
- 3 Proventi da trasferimenti e contributi
 - a *Proventi da trasferimenti correnti*
 - b *Quota annuale di contributi agli investimenti*
 - c *Contributi agli investimenti*
- 4 Ricavi delle vendite e prestazioni e proventi da servizi pubblici
 - a *Proventi derivanti dalla gestione dei beni*
 - b *Ricavi della vendita di beni*
 - c *Ricavi e proventi dalla prestazione di servizi*
- 5 Variazioni nelle rimanenze di prodotti in corso di lavorazione, etc. (+/-)
- 6 Variazione dei lavori in corso su ordinazione
- 7 Incrementi di immobilizzazioni per lavori interni
- 8 Altri ricavi e proventi diversi

TOTALE COMPONENTI POSITIVI DELLA GESTIONE (A)

B) COMPONENTI NEGATIVI DELLA GESTIONE

- 9 Acquisto di materie prime e/o beni di consumo
- 10 Prestazioni di servizi
- 11 Utilizzo beni di terzi
- 12 Trasferimenti e contributi
 - a *Trasferimenti correnti*
 - b *Contributi agli investimenti ad Amministrazioni pubb.*
 - c *Contributi agli investimenti ad altri soggetti*
- 13 Personale



Allegato 10H

CONTO ECONOMICO

2022	2021	riferimento art.2425 cc	riferimento DM 26/4/95
306.900.254,26	359.633.286,61		
0,00	0,00		
75.268,37	-286.768,30		
75.268,37	-286.768,30		A5c
0,00	0,00		E20c
0,00	0,00		
65.048,06	400,00	A1	A1a
65.048,06	400,00		
0,00	0,00		
0,00	0,00		
0,00	0,00	A2	A2
0,00	0,00	A3	A3
0,00	0,00	A4	A4
8.251.378,34	6.842.189,40	A5	A5 a e b
315.291.949,03	366.189.107,71		
424.717,53	424.267,11	B6	B6
21.620.182,09	21.690.954,87	B7	B7
1.465.862,02	1.406.272,74	B8	B8
331.049.375,62	438.152.685,88		
305.274.560,03	411.578.265,63		
25.636.138,54	26.470.597,69		
138.677,05	103.822,56		
34.497.458,22	35.534.715,61	B9	B9



Allegato 10H**CONTO ECONOMICO****CONTO ECONOMICO**

- 14 Ammortamenti e svalutazioni
- a *Ammortamenti di immobilizzazioni Immateriali*
- b *Ammortamenti di immobilizzazioni materiali*
- c *Altre svalutazioni delle immobilizzazioni*
- d *Svalutazione dei crediti*
- 15 Variazioni nelle rimanenze di materie prime e/o beni di consumo (+/-)
- 16 Accantonamenti per rischi
- 17 Altri accantonamenti
- 18 Oneri diversi di gestione

TOTALE COMPONENTI NEGATIVI DELLA GESTIONE (B)**DIFFERENZA FRA COMP. POSITIVI E NEGATIVI DELLA GESTIONE (A-B)****C) PROVENTI ED ONERI FINANZIARI**Proventi finanziari

- 19 Proventi da partecipazioni
- a *da società controllate*
- b *da società partecipate*
- c *da altri soggetti*
- 20 Altri proventi finanziari

Totale proventi finanziariOneri finanziari

- 21 Interessi ed altri oneri finanziari
- a *Interessi passivi*
- b *Altri oneri finanziari*

Totale oneri finanziari**TOTALE PROVENTI ED ONERI FINANZIARI (C)**

Allegato 10H

CONTO ECONOMICO

2022	2021	riferimento art.2425 cc	riferimento DM 26/4/95
1.409.277,48	1.410.751,94	B10	B10
193.301,66	135.173,87	B10a	B10a
1.213.336,82	1.275.578,07	B10b	B10b
0,00	0,00	B10c	B10c
2.639,00	0,00	B10d	B10d
-37.341,88	4.914,21	B11	B11
17.600,00	10.500.000,00	B12	B12
103.500,00	1.866.000,00	B13	B13
2.432.528,20	2.722.611,28	B14	B14
392.983.159,28	513.713.173,64		
-77.691.210,25	-147.524.065,93		
9.643.922,28	5.237.843,74	C15	C15
56.226,78	51.218,24		
9.587.695,50	5.186.625,50		
0,00	0,00		
37.077,85	122,15	C16	C16
9.681.000,13	5.237.965,89		
0,00	0,02	C17	C17
0,00	0,02		
0,00	0,00		
0,00	0,02		
9.681.000,13	5.237.965,87		



Allegato 10H

CONTTO ECONOMICO

CONTTO ECONOMICO

D) RETTIFICHE DI VALORE ATTIVITA' FINANZIARIE

22 Rivalutazioni

23 Svalutazioni

TOTALE RETTIFICHE (D)

E) PROVENTI ED ONERI STRAORDINARI

24 Proventi straordinari

a *Proventi da permessi di costruire*b *Proventi da trasferimenti in conto capitale*c *Sopravvenienze attive e insussistenze del passivo*d *Plusvalenze patrimoniali*e *Altri proventi straordinari*

Totale proventi straordinari

25 Oneri straordinari

a *Trasferimenti in conto capitale*b *Sopravvenienze passive e insussistenze dell'attivo*c *Minusvalenze patrimoniali*d *Altri oneri straordinari*

Totale oneri straordinari

TOTALE PROVENTI ED ONERI STRAORDINARI (E)

RISULTATO PRIMA DELLE IMPOSTE (A-B+C+D+E)

26 Imposte (*)

27 **RISULTATO DELL'ESERCIZIO**

Allegato 10H

CONTO ECONOMICO

2022	2021	riferimento art.2425 cc	riferimento DM 26/4/95
0,00	0,00	D18	D18
0,00	0,00	D19	D19
0,00	0,00		
2.721.120,42	20.410.730,32	E20	E20
0,00	0,00		
0,00	0,00		
2.714.390,41	20.406.130,32		E20b
6.730,01	4.600,00		E20c
0,00	0,00		
2.721.120,42	20.410.730,32		
4.990.070,00	394.192,08	E21	E21
0,00	0,00		
4.857.164,48	394.192,08		E21b
132.905,52	0,00		E21a
0,00	0,00		E21d
4.990.070,00	394.192,08		
-2.268.949,58	20.016.538,24		
-70.279.159,70	-122.269.561,82		
3.665.239,49	3.464.364,02	E22	E22
-73.944.399,19	-125.733.925,84	E23	E23



Allegato 10I

Consolidato

Stato Patrimoniale
Attivo
(2022 - 2021)

Allegato 10I

STATO PATRIMONIALE (ATTIVO)

STATO PATRIMONIALE (ATTIVO)

A) CREDITI vs. LO STATO ED ALTRE AMMINISTRAZIONI PUBBLICHE PER LA PARTECIPAZIONE AL FONDO DI DOTAZIONE

TOTALE CREDITI vs PARTECIPANTI (A)

B) IMMOBILIZZAZIONI

I Immobilizzazioni immateriali

- 1 Costi di impianto e di ampliamento
- 2 Costi di ricerca sviluppo e pubblicità
- 3 Diritti di brevetto ed utilizzazione opere dell'ingegno
- 4 Concessioni, licenze, marchi e diritti simile
- 5 Avviamento
- 6 Immobilizzazioni in corso ed acconti
- 9 Altre

Totale immobilizzazioni immateriali

Immobilizzazioni materiali (3)

- II 1 Beni demaniali
 - 1.1 Terreni
 - 1.2 Fabbricati
 - 1.3 Infrastrutture
 - 1.9 Altri beni demaniali
- III 2 Altre immobilizzazioni materiali (3)
 - 2.1 Terreni
 - a *di cui in leasing finanziario*
 - 2.2 Fabbricati
 - a *di cui in leasing finanziario*
 - 2.3 Impianti e macchinari



Allegato 10I

STATO PATRIMONIALE (ATTIVO)

2022	2021	riferimento art.2424 CC	riferimento DM 26/4/95
0,00	0,00	A	A
0,00	0,00		
		BI	BI
0,00	0,00	BI1	BI1
0,00	0,00	BI2	BI2
457.848,55	379.748,86	BI3	BI3
0,00	0,00	BI4	BI4
0,00	0,00	BI5	BI5
530,50	808,86	BI6	BI6
9.702,96	0,00	BI7	BI7
468.082,01	380.557,72		
0,00	0,00		
0,00	0,00		
0,00	0,00		
0,00	0,00		
0,00	0,00		
39.140.483,05	39.925.109,22		
64.538,42	64.538,42	BII1	BII1
0,00	0,00		
33.291.193,78	33.533.929,52		
0,00	0,00		
25.476,29	29.823,87	BII2	BII2



Allegato 10I**STATO PATRIMONIALE (ATTIVO)****STATO PATRIMONIALE (ATTIVO)**a *di cui in leasing finanziario*

2.4 Attrezzature industriali e commerciali

2.5 Mezzi di trasporto

2.6 Macchine per ufficio e hardware

2.7 Mobili e arredi

2.8 Infrastrutture

2.99 Altri beni materiali

3 Immobilizzazioni in corso ed acconti

Totale immobilizzazioni materialiIV Immobilizzazioni Finanziarie (1)

1 Partecipazioni in

a *imprese controllate*b *imprese partecipate*c *altri soggetti*

2 Crediti verso

a *altre amministrazioni pubbliche*b *imprese controllate*c *imprese partecipate*d *altri soggetti*

3 Altri titoli

Totale immobilizzazioni finanziarie**TOTALE IMMOBILIZZAZIONI (B)****C) ATTIVO CIRCOLANTE**I Rimanenze**Totale rimanenze**

Allegato 10I

STATO PATRIMONIALE (ATTIVO)

2022	2021	riferimento art.2424 CC	riferimento DM 26/4/95
0,00	0,00		
118.837,06	126.826,38	BII3	BII3
40.880,45	77.455,36		
306.763,54	612.512,78		
1.677.159,84	1.866.024,22		
0,00	0,00		
3.615.633,67	3.613.998,67		
338.945,54	287.074,54	BII5	BII5
39.479.428,59	40.212.183,76		
548.715.904,68	531.291.152,37	BIII1	BIII1
241.779.788,56	239.898.879,05	BIII1a	BIII1a
306.148.691,35	290.607.811,27	BIII1b	BIII1b
787.424,77	784.462,05		
450.567.138,71	477.259.877,41	BIII2	BIII2
450.567.138,71	477.259.877,41		
0,00	0,00	BIII2a	BIII2a
0,00	0,00	BIII2b	BIII2b
0,00	0,00	BIII2c BIII2d	BIII2d
0,00	0,00	BIII3	
999.283.043,39	1.008.551.029,78		
1.039.230.553,99	1.049.143.771,26		
148.075,94	110.734,06	CI	CI
148.075,94	110.734,06		



Allegato 10I

STATO PATRIMONIALE (ATTIVO)

STATO PATRIMONIALE (ATTIVO)

II	<u>Crediti (2)</u>		
1	Crediti di natura tributaria		
a	<i>Crediti da tributi destinati al finanziamento della sanità</i>		
b	<i>Altri crediti da tributi</i>		
c	<i>Crediti da Fondi perequativi</i>		
2	Crediti per trasferimenti e contributi		
a	<i>verso amministrazioni pubbliche</i>		
b	<i>imprese controllate</i>		
c	<i>imprese partecipate</i>		
d	<i>verso altri soggetti</i>		
3	Verso clienti ed utenti		
4	Altri Crediti		
a	<i>verso l'erario</i>		
b	<i>per attività svolta per c/terzi</i>		
c	<i>altri</i>		
			Totale crediti
III	<u>Attività finanziarie che non costituiscono immobilizzazioni</u>		
1	Partecipazioni		
2	Altri titoli		
			Totale attività finanziarie che non costituiscono immobilizzazioni
IV	<u>Disponibilità liquide</u>		
1	Conto di tesoreria		
a	<i>Istituto tesoriere</i>		
b	<i>presso Banca d'Italia</i>		
2	Altri depositi bancari e postali		



Allegato 10I

STATO PATRIMONIALE (ATTIVO)

2022	2021	riferimento art.2424 CC	riferimento DM 26/4/95
6.931.879,12	7.643.079,00		
0,00	0,00		
6.931.879,12	7.643.079,00		
0,00	0,00		
7.498,00	7.498,00		
7.498,00	7.498,00		
0,00	0,00	CII2	CII2
0,00	0,00	CII3	CII3
0,00	0,00		
0,00	0,00	CII1	CII1
3.848.953,67	4.244.883,72	CII5	CII5
0,00	0,00		
0,00	0,00		
3.848.953,67	4.244.883,72		
10.788.330,79	11.895.460,72		
0,00	0,00	CIII1,2,3,4,5	CIII1,2,3
7.390.203,29	26.146.886,32	CIII6	CIII5
7.390.203,29	26.146.886,32		
213.265.273,16	237.919.935,85		
213.265.273,16	237.919.935,85		CIV1a
0,00	0,00		
0,00	0,00	CIV1	CIV1b e CIV1c



Allegato 10I

STATO PATRIMONIALE (ATTIVO)

STATO PATRIMONIALE (ATTIVO)

3 Denaro e valori in cassa

4 Altri conti presso la tesoreria statale intestati all'ente

Totale disponibilità liquide

TOTALE ATTIVO CIRCOLANTE (C)

D) RATEI E RISCONTI

1 Ratei attivi

2 Risconti attivi

TOTALE RATEI E RISCONTI (D)

TOTALE DELL'ATTIVO (A+B+C+D)



Allegato 10I

STATO PATRIMONIALE (ATTIVO)

2022	2021	riferimento art.2424 CC	riferimento DM 26/4/95
0,00	0,00	CIV2 e CIV3	CIV2 e CIV3
0,00	0,00		
213.265.273,16	237.919.935,85		
231.591.883,18	276.073.016,95		
51.416,13	810,96	D	D
44.072,18	40.142,65	D	D
95.488,31	40.953,61		
1.270.917.925,48	1.325.257.741,82		



Allegato 10L

Consolidato

Stato Patrimoniale
Passivo
(2022 - 2021)

Allegato 10L

STATO PATRIMONIALE (PASSIVO)

STATO PATRIMONIALE (PASSIVO)

A) PATRIMONIO NETTO

I	Fondo di dotazione
II	Riserve
b	<i>da capitale</i>
c	<i>da permessi di costruire</i>
d	<i>riserve indisponibili per beni demaniali e patrimoniali indisponibili e per i beni culturali</i>
e	<i>altre riserve indisponibili</i>
f	<i>altre riserve disponibili</i>
III	Risultato economico dell'esercizio
IV	Risultati economici di esercizi precedenti
V	Riserve negative per beni indisponibili

TOTALE PATRIMONIO NETTO (A)

B) FONDI PER RISCHI ED ONERI

1	Per trattamento di quiescenza
2	Per imposte
3	Altri

TOTALE FONDI RISCHI ED ONERI (B)

C) TRATTAMENTO DI FINE RAPPORTO

TOTALE T.F.R. (C)

D) DEBITI (1)

1	Debiti da finanziamento
a	<i>prestiti obbligazionari</i>
b	<i>v/ altre amministrazioni pubbliche</i>
c	<i>verso banche e tesoriere</i>
d	<i>verso altri finanziatori</i>



Allegato 10L

STATO PATRIMONIALE (PASSIVO)

2022	2021	riferimento art.2424 CC	riferimento DM 26/4/95
693.321.972,23	693.321.972,23	AI	AI
320.888.700,38	304.292.012,28		
0,00	0,00	AII, AIII	AII, AIII
0,00	0,00		
38.578.459,33	39.406.523,54		
282.310.241,05	264.885.488,74		
0,00	0,00		
-73.944.399,19	-125.733.925,84	AIX	AIX
282.087.535,45	347.788.191,65	AVII	
-871.149,63	-871.149,63		
1.221.482.659,24	1.218.797.100,69		
0,00	0,00	B1	B1
0,00	0,00	B2	B2
23.305.468,14	25.033.729,14	B3	B3
23.305.468,14	25.033.729,14		
3.860.595,35	4.099.608,86	C	C
3.860.595,35	4.099.608,86		
0,00	0,00		
0,00	0,00		
0,00	0,00	D1e D2	D1
0,00	0,00		
0,00	0,00	D4	D3 e D4



Allegato 10L**STATO PATRIMONIALE (PASSIVO)****STATO PATRIMONIALE (PASSIVO)**

- 2 Debiti verso fornitori
- 3 Acconti
- 4 Debiti per trasferimenti e contributi
 - a *enti finanziati dal servizio sanitario nazionale*
 - b *altre amministrazioni pubbliche*
 - c *imprese controllate*
 - d *imprese partecipate*
 - e *altri soggetti*
- 5 Altri debiti
 - a *tributari*
 - b *verso istituti di previdenza e sicurezza sociale*
 - c *per attività svolta per c/terzi (2)*
 - d *altri*

TOTALE DEBITI (D)**E) RATEI E RISCONTI E CONTRIBUTI AGLI INVESTIMENTI**

- I Ratei passivi
- II Risconti passivi
 - 1 Contributi agli investimenti
 - a *da altre amministrazioni pubbliche*
 - b *da altri soggetti*
 - 2 Concessioni pluriennali
 - 3 Altri risconti passivi

TOTALE RATEI E RISCONTI (E)**TOTALE DEL PASSIVO (A+B+C+D+E)****CONTI D'ORDINE**

Allegato 10L

STATO PATRIMONIALE (PASSIVO)

2022	2021	riferimento art.2424 CC	riferimento DM 26/4/95
4.069.635,29	62.363.576,00	D5	
0,00	0,00	D7	D6
5.777.005,49	5.062.935,84	D6	D5
0,00	0,00		
3.568.966,90	1.454.967,72		
0,00	0,00	D9	D8
0,00	660.487,03	D10	D9
2.208.038,59	2.947.481,09		
10.412.959,56	7.815.920,51	D12,D13,D14	D11,D12,D13
362.846,56	175.181,47		
886.893,61	123.219,37		
0,00	0,00		
9.163.219,39	7.517.519,67		
20.259.600,34	75.242.432,35		
0,00	0,00	E	E
2.009.602,41	2.084.870,78	E	E
0,00	0,00		
0,00	0,00		
0,00	0,00		
0,00	0,00		
2.009.602,41	2.084.870,78		
2.009.602,41	2.084.870,78		
1.270.917.925,48	1.325.257.741,82		



Allegato 10L**STATO PATRIMONIALE (PASSIVO)****STATO PATRIMONIALE (PASSIVO)**

- 1) Impegni su esercizi futuri
- 2) beni di terzi in uso
- 3) beni dati in uso a terzi
- 4) garanzie prestate a amministrazioni pubbliche
- 5) garanzie prestate a imprese controllate
- 6) garanzie prestate a imprese partecipate
- 7) garanzie prestate a altre imprese

TOTALE CONTI D'ORDINE

Allegato 10L

STATO PATRIMONIALE (PASSIVO)

2022	2021	riferimento art.2424 CC	riferimento DM 26/4/95
11.997.844,54	12.839.578,79		
0,00	0,00		
38.824,38	38.824,38		
0,00	0,00		
0,00	0,00		
13.154.000,00	17.294.000,00		
0,00	0,00		
25.190.668,92	30.172.403,17		



Allegato A

Consolidato

Prospetto dimostrativo del Risultato di Amministrazione

Allegato A**PROSPETTO DIMOSTRATIVO DEL RISULTATO DI AMMINISTRAZIONE**

Fondo cassa al 1° gennaio	(+)
RISCOSSIONI	(+)
PAGAMENTI	(-)
SALDO DI CASSA AL 31 DICEMBRE	(=)
PAGAMENTI per azioni esecutive non regolarizzate al 31 dicembre	(-)
FONDO DI CASSA AL 31 DICEMBRE	(=)
RESIDUI ATTIVI	(+)
di cui derivanti da accertamenti di tributi effettuati sulla base della stima del dipartimento delle finanze	
RESIDUI PASSIVI	(-)
FONDO PLURIENNALE VINCOLATO PER SPESE CORRENTI	(-)
FONDO PLURIENNALE VINCOLATO PER SPESE IN CONTO CAPITALE	(-)
FONDO PLURIENNALE VINCOLATO PER INCREMENTO DI ATTIVITÀ FINANZIARIE	(-)
A) Risultato di amministrazione al 31/12/2022	(=)

Composizione del risultato di amministrazione presunto al 31/12/2022**Parte accantonata**

Fondo crediti di dubbia esigibilità al 31/12/2022
 Accantonamento residui perenti al 31/12/2022
 Fondo anticipazioni liquidità
 Fondo contenzioso
 Fondo perdite società partecipate
 Altri accantonamenti

B) Totale parte accantonata**Parte vincolata**

Vincoli derivanti da leggi e dai principi contabili
 Vincoli derivanti da trasferimenti
 Vincoli derivanti dalla contrazione di mutui
 Vincoli formalmente attribuiti dall'ente
 Altri vincoli

C) Totale parte vincolata**Parte destinata agli investimenti****D) Totale destinata agli investimenti****E) Totale parte disponibile (E=A-B-C-D)**

F) di cui Disavanzo da debito autorizzato e non contratto



Allegato A

PROSPETTO DIMOSTRATIVO DEL RISULTATO DI AMMINISTRAZIONE

GESTIONE

RESIDUI

COMPETENZA

TOTALE

207.493.111,26

6.882.506,64

374.690.290,83

381.572.797,47

8.659.160,16

399.651.358,25

408.310.518,41

180.755.390,32

0,00

180.755.390,32

733.624,95

6.674.542,47

7.408.167,42

0,00

4.185.886,89

13.887.152,61

18.073.039,50

9.860.964,76

2.141.637,78

16.047.644,13

142.040.271,57

8.592,00

0,00

0,00

42.600,00

14.028.576,00

2.179.500,00

16.259.268,00

59.159.206,76

0,00

0,00

0,00

0,00

59.159.206,76

0,00

66.621.796,81

0,00



Allegato A**PROSPETTO DIMOSTRATIVO DEL RISULTATO DI AMMINISTRAZIONE**

Fondo cassa al 1° gennaio	(+)
RISCOSSIONI	(+)
PAGAMENTI	(-)
SALDO DI CASSA AL 31 DICEMBRE	(=)
PAGAMENTI per azioni esecutive non regolarizzate al 31 dicembre	(-)
FONDO DI CASSA AL 31 DICEMBRE	(=)
RESIDUI ATTIVI	(+)
di cui derivanti da accertamenti di tributi effettuati sulla base della stima del dipartimento delle finanze	
RESIDUI PASSIVI	(-)
FONDO PLURIENNALE VINCOLATO PER SPESE CORRENTI	(-)
FONDO PLURIENNALE VINCOLATO PER SPESE IN CONTO CAPITALE	(-)
FONDO PLURIENNALE VINCOLATO PER INCREMENTO DI ATTIVITÀ FINANZIARIE	(-)
A) Risultato di amministrazione al 31/12/	(=)

Composizione del risultato di amministrazione presunto al 31/12/**Parte accantonata**

Fondo crediti di dubbia esigibilità al 31/12/
 Accantonamento residui perenti al 31/12/
 Fondo anticipazioni liquidità
 Fondo contenzioso
 Fondo perdite società partecipate
 Altri accantonamenti

B) Totale parte accantonata**Parte vincolata**

Vincoli derivanti da leggi e dai principi contabili
 Vincoli derivanti da trasferimenti
 Vincoli derivanti dalla contrazione di mutui
 Vincoli formalmente attribuiti dall'ente
 Altri vincoli

C) Totale parte vincolata**Parte destinata agli investimenti****D) Totale destinata agli investimenti****E) Totale parte disponibile (E=A-B-C-D)**


F) di cui Disavanzo da debito autorizzato e non contratto




Allegato A

PROSPETTO DIMOSTRATIVO DEL RISULTATO DI AMMINISTRAZIONE

GESTIONE		
RESIDUI	COMPETENZA	TOTALE



			30.426.824,59
36.501,06	55.546.039,79		55.582.540,85
1.849.424,17	51.650.058,43		53.499.482,60
			32.509.882,84
			0,00
			32.509.882,84
0,00	61.197,98		61.197,98
			0,00
71.262,80	2.115.298,04		2.186.560,84
			245.917,83
			0,00
			0,00
			30.138.602,15



0,00
0,00
0,00
21.000.000,00
0,00
74.776,14
21.074.776,14
0,00
1.992.820,75
0,00
0,00
0,00
1.992.820,75
0,00
7.071.005,26
0,00



Allegato A

PROSPETTO DIMOSTRATIVO DEL RISULTATO DI AMMINISTRAZIONE

SALDO REGIONE AUTONOMA TRENTINO-ALTO ADIGE/SÜDTIROL 2022

SALDO CONSIGLIO REGIONALE DEL TRENTINO-ALTO ADIGE 2022

IL RISULTATO CONSOLIDATO DELLA GESTIONE 2022

Allegato A

PROSPETTO DIMOSTRATIVO DEL RISULTATO DI AMMINISTRAZIONE

GESTIONE		
RESIDUI	COMPETENZA	TOTALE

142.040.271,57

30.138.602,15

172.178.873,72

Allegato A1
Consolidato
Risultato di amministrazione
quote accantonate

Allegato a/1) Risultato di amministrazione - quote accantonate

ELENCO ANALITICO DELLE RISORSE ACCANTONATE NEL RISULTATO DI AMMINISTRAZIONE (*)

Capitolo di spesa	descrizione	Risorse accantonate al 1/1/2022	Risorse accantonate applicate al bilancio dell'esercizio 2022 (con segno - ¹)	Risorse accantonate stanziati nella spesa del bilancio dell'esercizio 2022	Variazione accantonamenti effettuata in sede di rendiconto (con segno +/- ²)	Risorse accantonate nel risultato di amministrazione al 31/12/2022
		(a)	(b)	(c)	(d)	(e)=(a)+(b)+(c)+(d)
Fondo anticipazioni liquidità						
						0,00
Totale Fondo anticipazioni liquidità						
		0,00	0,00	0,00	0,00	0,00
Fondo perdite società partecipate						
U20031.0150	Fondo per le perdite delle Società partecipate	17.376.759,00	0,00	0,00	-3.348.183,00	14.028.576,00
Totale Fondo perdite società partecipate						
		17.376.759,00	0,00	0,00	-3.348.183,00	14.028.576,00
Fondo contenzioso						
U20031.0090	Fondo rischi contenzioso legale	25.000,00	-25.000,00	0,00	42.600,00	42.600,00
Totale Fondo contenzioso						
		25.000,00	-25.000,00	0,00	42.600,00	42.600,00
Fondo crediti di dubbia esigibilità ⁽³⁾						
U20021.0000	Fondo crediti di dubbia esigibilità - parte corrente	5.953,00	0,00	0,00	2.639,00	8.592,00
Totale Fondo crediti di dubbia esigibilità						
		5.953,00	0,00	0,00	2.639,00	8.592,00
Accantonamento residui perenti (solo per le regioni)						
						0,00
Totale Accantonamento residui perenti (solo per le regioni)						
		0,00	0,00	0,00	0,00	0,00
Altri accantonamenti ⁽⁴⁾						
U20031.0000	Fondo per il finanziamento dei maggiori oneri connessi ai rinnovi dei contratti collettivi di lavoro del personale	1.850.000,00	-1.850.000,00	0,00	103.500,00	103.500,00
U20031.0120	Fondo rischi per prestazioni di garanzie	2.078.000,00	0,00	0,00	-2.000,00	2.076.000,00
Totale Altri accantonamenti						
		3.928.000,00	-1.850.000,00	0,00	101.500,00	2.179.500,00
Totale						
		21.335.712,00	-1.875.000,00	0,00	-3.201.444,00	16.259.268,00

(*) Le modalità di compilazione delle singole voci del prospetto sono descritte nel paragrafo 13.7.1 del principio applicato della programmazione

(1) Indicare, con il segno (-), l'utilizzo dei fondi accantonati attraverso l'applicazione in bilancio della corrispondente quota del risultato di amministrazione.

(2) Indicare con il segno (+) i maggiori accantonamenti nel risultato di amministrazione effettuati in sede di predisposizione del rendiconto, e con il segno (-), le riduzioni degli accantonamenti effettuati in sede di predisposizione del rendiconto.

(3) Con riferimento ai capitoli di bilancio riguardanti il FCDE, devono essere preliminarmente valorizzate le colonne (a) e (e) nelle quali devono essere indicate rispettivamente le quote accantonate nel risultato di amministrazione degli esercizi (N-1) e (N) determinate nel rispetto dei principi contabili. Successivamente sono valorizzati gli importi di cui alla lettera (b), che corrispondono alla quota del risultato di amministrazione applicata al bilancio N per le rispettive quote del FCDE.

Se l'importo della colonna (e) è minore della somma algebrica delle colonne (a) +(b), la differenza è iscritta con il segno (-) nella colonna (d).

Se l'importo della colonna (e) è maggiore della somma algebrica delle colonne (a)+(b), la differenza è iscritta con il segno (+) nella colonna (c) entro il limite dell'importo stanziato in bilancio per il FCDE (previsione definitiva). Se lo stanziamento di bilancio non è capiente, la differenza è iscritta nella colonna (d) con il segno (+).

(4) I fondi di riserva e i fondi speciali non confluiscono nella quota accantonata del risultato di amministrazione.

(5) In caso di revisione della composizione del risultato di amministrazione all'inizio dell'esercizio (vincolati, accantonati e destinati agli investimenti) i dati della colonna 1 possono non corrispondere con i dati dell'ultima colonna del prospetto a/1 del rendiconto dell'esercizio precedente.

ESERCIZIO FINANZIARIO 2022
ELENCO ANALITICO DELLE RISORSE ACCANTONATE NEL RISULTATO DI AMMINISTRAZIONE (*)
 Bilancio Consuntivo (Rendiconto)

(Allegato al/1) Risultato di Amministrazione - Quote Accantonate

CONSIGLIO REGIONALE TRENINO-ALTO ADIGE

SPESA Capitolo - Descrizione	Risorse Accantonate al 1/1/2022	Risorse Accantonate applicato al bilancio dell'esercizio 2022 (con segno -)	Risorse Accantonate Stanziate nella spesa del Bilancio dell'esercizio 2022	Variazione Accantonamenti effettuata in sede di rendiconto (con segno +/)	Risorse Accantonate nel risultato di Amministrazione al 31/12/2022
	(a)	(b)	(c)	(d)	(e) = (a)-(b)+(c)+(d)
FONDO CONTENZIOSO					
1 FONDO RISCHI PER CONTENZIOSO	21.000.000,00	0,00	0,00	0,00	21.000.000,00
TOTALE FONDO CONTENZIOSO	21.000.000,00	0,00	0,00	0,00	21.000.000,00
FONDO CREDITI DI DUBBIA ESIGIBILITA'					
2 FONDO CREDITI DI DUBBIA ESIGIBILITA'	0,00	0,00	0,00	0,00	0,00
TOTALE FONDO CREDITI DI DUBBIA ESIGIBILITA'	0,00	0,00	0,00	0,00	0,00
ALTRI ACCANTONAMENTI					
4 SOMME ACCANTONATE PER LA LIQUIDAZIONE DELL'INDENNITÀ ARRETRATI ISTAT SUL TRATTAMENTO PREVIDENZIALE DEGLI EX CONSIGLIERI REGIONALI IN APPLICAZIONE DELLA DELIBERAZIONE DELL'UFFICIO DI PRESIDENZA DEL 29 SETTEMBRE 2020, N. 46 E DECRETO DEL SEGRETARIO GENERALE DEL 20 NOVEMBRE 2020, N. 108 E DECRETO DEL PRESIDENTE DEL 7 DICEMBRE 2020, N. 47	74.776,14	0,00	0,00	0,00	74.776,14
TOTALE ALTRI ACCANTONAMENTI	74.776,14	0,00	0,00	0,00	74.776,14
TOTALE RISORSE ACCANTONATE	21.074.776,14	0,00	0,00	0,00	21.074.776,14

Allegato A2
Consolidato
Risultato di amministrazione
quote vincolate

ELENCO ANALITICO DELLE RISORSE VINCOLATE NEL RISULTATO DI AMMINISTRAZIONE (*)

Cap. di entrata	Descr.	Capitolo di spesa correlato	Descr.	Risorse vinc. nel risultato di amministrazione al 1/1/2022 ¹	Risorse vincolate applicate al bilancio dell'esercizio 2022	Entrate vincolate accertate nell'esercizio 2022	Impegni eserc. 2022 finanziati da entrate vincolate accertate nell'esercizio o da quote vincolate del risultato di amministrazione	Fondo plur. vinc. al 31/12/2022 finanziato da entrate vincolate accertate nell'esercizio o da quote vincolate del risultato di amministrazione	Cancellazione di residui attivi vincolati ² o eliminazione del vincolo su quote del risultato di amministrazione (+) e cancellazione di residui passivi finanziati da risorse vincolate (-) (gestione dei residui)	Cancellazione nell'esercizio 2022 di impegni finanziati dal fondo pluriennale vincolato dopo l'approvazione del rendiconto dell'esercizio 2021 non reimpegnati nell'esercizio 2022	Risorse vincolate nel bilancio al 31/12/2022	Risorse vincolate nel risultato di amministrazione al 31/12/2022
				(a)	(b)	(c)	(d)	(e)	(f)	(g)	(h)=(b)+(c)-(d)-(e)+(g)	(i)=(a)-(c)-(d)-(f)+(g)
Vincoli derivanti dalla legge												
E03500.0180	Avanzo di amministrazione	U18012.0240	Assegnazione alla Provincia Autonoma di Trento per il finanziamento degli interventi di ristrutturazione del polo giudiziario di Trento - Contributi agli investimenti a Amministrazioni Locali							-59.158.792,76	0,00	59.158.792,76
	Entrate derivanti dall'applicazione della legge regionale 11 luglio 2014, n. 4 in materia di trattamento economico e regime previdenziale dei membri del Consiglio regionale - Entrate da rimborsi, recuperi e restituzioni di somme non dovute o incassate in eccesso	U18011.0210	Fondo regionale per il sostegno della famiglia e dell'occupazione - Trasferimenti correnti a Amministrazioni Locali			414,00					414,00	414,00
Totale vincoli derivanti dalla legge (I/1)				0,00	0,00	414,00	0,00	0,00	-59.158.792,76	0,00	414,00	59.159.206,76
Vincoli derivanti da Trasferimenti												
Totale vincoli derivanti da trasferimenti (I/2)												
Vincoli derivanti da finanziamenti												
Totale vincoli derivanti da finanziamenti (I/3)												
Vincoli formalmente attribuiti dall'ente												
Totale vincoli formalmente attribuiti dall'ente (I/4)												
Altri vincoli												
Totale altri vincoli (I/5)												
Totale risorse vincolate (I=I/1+I/2+I/3+I/4+I/5)				0,00	0,00	414,00	0,00	0,00	-59.158.792,76	0,00	414,00	59.159.206,76

Totale quote accantonate riguardanti le risorse vincolate da legge (m/1)		
Totale quote accantonate riguardanti le risorse vincolate da trasferimenti (m/2)		
Totale quote accantonate riguardanti le risorse vincolate da finanziamenti (m/3)		
Totale quote accantonate riguardanti le risorse vincolate dall'ente (m/4)		
Totale quote accantonate riguardanti le risorse vincolate da altro (m/5)		
Totale quote accantonate riguardanti le risorse vincolate (m=m/1+m/2+m/3+m/4+m/5)	0,00	0,00
Totale risorse vincolate da legge al netto di quelle che sono state oggetto di accantonamenti (n/1=I/1-m/1)	414,00	59.159.206,76
Totale risorse vincolate da trasferimenti al netto di quelle che sono state oggetto di accantonamenti (n/2=I/2-m/2)	0,00	0,00
Totale risorse vincolate da finanziamenti al netto di quelle che sono state oggetto di accantonamenti (n/3=I/3-m/3)	0,00	0,00
Totale risorse vincolate dall'Ente al netto di quelle che sono state oggetto di accantonamenti (n/4=I/4-m/4)	0,00	0,00
Totale risorse vincolate da altro al netto di quelle che sono state oggetto di accantonamenti (n/5=I/5-m/5)	0,00	0,00
Totale risorse vincolate al netto di quelle che sono state oggetto di accantonamenti (n=I-m)	414,00	59.159.206,76

(*) Le modalità di compilazione delle singole voci del prospetto sono descritte nel paragrafo 13.7.2 del principio applicato della programmazione
 (1) In caso di revisione della composizione del risultato di amministrazione all'inizio dell'esercizio (vincolati, accantonati e destinati agli investimenti) i dati della colonna 1 possono non corrispondere con i dati dell'ultima colonna del prospetto a/2 del rendiconto dell'esercizio precedente.
 (2) Esclusa la cancellazione di residui attivi non compresi nella quota vincolata del risultato di amministrazione dell'esercizio precedente (ad es. i residui attivi vincolati che hanno finanziato impegni).

ESERCIZIO FINANZIARIO 2022
ELENCO ANALITICO DELLE RISORSE VINCOLATE NEL RISULTATO DI AMMINISTRAZIONE(*)
 Bilancio Consuntivo (Rendiconto)

(Allegato a/2) Risultato di Amministrazione - Quote Vincolate

CONSIGLIO REGIONALE TRENINO-ALTO ADIGE

ENTRATA Capitolo - Descrizione	SPESA Capitolo - Descrizione	Risorse Vincolate nel risultato di amministrazione al 1/1/2022	Risorse Vincolate Applicate al Bilancio dell'esercizio 2022	Entrate Vincolate accertate nell'esercizio 2022	Impegni eser. 2022 finanziati da Entrate Vincolate accertate nell'esercizio o da quote Vincolate del Risultato di amministrazione	Fondo Pluriennale Vincolato al 31/12/2022 finanziato da Entrate Vincolate accertate nell'esercizio o da quote Vincolate del Risultato di amministrazione	Cancellazione di Residui Attivi o eliminazione del vincolo su quote del Risultato di amministrazione (*) e cancellazione di Residui Passivi finanziati da Risorse Vincolate (*) (gestione dei residui)	Cancellazione nell'esercizio 2022 di Impegni finanziati dal Fondo Pluriennale Vincolato dopo l'approvazione del rendiconto dell'esercizio 2021 non reimputati nell'esercizio 2022	Risorse Vincolate nel Bilancio al 31/12/2022	Risorse Vincolate nel Risultato di Amministrazione al 31/12/2022
		(a)	(b)	(c)	(d)	(e)	(f)	(g)	(h) = (b)+(c) -(d)-(e)+(g)	(i) = (a)+(c) -(d)-(e)-(f)+(g)
VINCOLI DERIVANTI DA TRASFERIMENTI										
3 RESTITUZIONI IN CONTANTI IN APPLICAZIONE DELLA LEGGE REGIONALE 11 LUGLIO 2014, N. 4	TRASFERIMENTI PER RESTITUZIONI IN CONTANTI IN APPLICAZIONE DELLA LEGGE REGIONALE 11 LUGLIO 2014, N. 4	63,229,12	63,229,12	4,280,883,54	3,410,991,91	0,00	0,00	0,00	933,120,75	933,120,75
5 PROVENTI DERIVANTI DA QUOTE DI INVESTIMENTO EUREGIO MINIBOND	TRASFERIMENTI AI SENSI DELLA LEGGE REGIONALE 17 FEBBRAIO 2017, N. 1	2,004,860,00	2,004,860,00	2,377,515,05	3,322,675,05	0,00	0,00	0,00	1,059,700,00	1,059,700,00
TOTALE VINCOLI DERIVANTI DA TRASFERIMENTI (i/2)		2.068.089,12	2.068.089,12	6.658.398,59	6.733.666,96	0,00	0,00	0,00	1.992.820,75	1.992.820,75
TOTALE RISORSE VINCOLATE (i=(1+2-13+14+15))		2.068.089,12	2.068.089,12	6.658.398,59	6.733.666,96	0,00	0,00	0,00	1.992.820,75	1.992.820,75

ESERCIZIO FINANZIARIO 2022
ELENCO ANALITICO DELLE RISORSE VINCOLATE NEL RISULTATO DI AMMINISTRAZIONE(*)
 Bilancio Consuntivo (Rendiconto)

(Allegato a/2) Risultato di Amministrazione - Quote Vincolate

CONSIGLIO REGIONALE TRENINO-ALTO ADIGE

Totale Quote Accantonate riguardanti le Risorse Vincolate da LEGGE (m/1)	0,00	0,00
Totale Quote Accantonate riguardanti le Risorse Vincolate da TRASFERIMENTI (m/2)	0,00	0,00
Totale Quote Accantonate riguardanti le Risorse Vincolate da FINANZIAMENTI (m/3)	0,00	0,00
Totale Quote Accantonate riguardanti le Risorse Vincolate dall'ENTE (m/4)	0,00	0,00
Totale Quote Accantonate riguardanti le Risorse Vincolate da ALTRO (m/5)	0,00	0,00
Totale Quote Accantonate riguardanti le Risorse Vincolate (m=m/1+m/2+m/3+m/4+m/5)	0,00	0,00
Totale Risorse Vincolate da LEGGE al netto di quelle che sono state oggetto di Accantonamenti (n1=i/1-m/1)	0,00	0,00
Totale Risorse Vincolate da TRASFERIMENTI al netto di quelle che sono state oggetto di Accantonamenti (n2=i/2-m/2)	1.992.820,75	1.992.820,75
Totale Risorse Vincolate da FINANZIAMENTI al netto di quelle che sono state oggetto di Accantonamenti (n3=i/3-m/3)	0,00	0,00
Totale Risorse Vincolate dall'ENTE al netto di quelle che sono state oggetto di Accantonamenti (n4=i/4-m/4)	0,00	0,00
Totale Risorse Vincolate da ALTRO al netto di quelle che sono state oggetto di Accantonamenti (n5=i/5-m/5)	0,00	0,00
Totale Risorse Vincolate al netto di quelle che sono state oggetto di Accantonamenti (n=i-m)	1.992.820,75	1.992.820,75

Allegato A3
Consolidato
Risultato di amministrazione
quote destinate agli
investimenti

ESERCIZIO FINANZIARIO 2022
ELENCO ANALITICO DELLE RISORSE DESTINATE AGLI INVESTIMENTI NEL RISULTATO DI AMMINISTRAZIONE (*)
 Bilancio Consuntivo (Rendiconto)

(Allegato a/3) Risultato di Amministrazione - Quote Destinate

CONSIGLIO REGIONALE TRENINO-ALTO ADIGE

ENTRATA Capitolo - Descrizione	SPESA Capitolo - Descrizione	Risorse Destinate agli Investimenti al 1/1/2022	Entrate Destinate agli Investimenti accertate nell'esercizio 2022	Impegni eser. 2022 finanziati da Entrate Destinate accertate nell'esercizio o da quote Destinate del Risultato di amministrazione	Fondo Pluriennale Vincolato al 31/12/2022 finanziato da Entrate Destinate accertate nell'esercizio o da quote Destinate del Risultato di Amministrazione	Cancellazione di Residui Attivi costituiti da risorse destinate o eliminazione della destinazione su quote del Risultato di Amministrazione (*) e cancellazione di Residui Passivi finanziati da Risorse Destinate (*) (gestione dei residui)	Risorse Destinate agli Investimenti al 31/12/2022
		(a)	(b)	(c)	(d)	(e)	(f) = (a)-(b)-(c)-(d)-(e)
Totale Quote Accantonate nel Risultato di Amministrazione riguardanti le Risorse Destinate agli Investimenti (g)							0,00
Totale Risorse Destinate nel Risultato di amministrazione al netto di quelle che sono state oggetto di Accantonamenti (h=f-g)							0,00

Allegato B

Consolidato

Composizione per Missione e Programmi del Fondo Pluriennale Vincolato dell'esercizio 2022

Allegato B

COMPOSIZIONE PER MISSIONI E PROGRAMMI DEL FONDO PLURIENNALE VINCOLATO DELL'ESERCIZIO 2022 DI RIFERIMENTO DEL BILANCIO

MISSIONI E PROGRAMMI		Fondo pluriennale vincolato al 31 dicembre dell'esercizio 2021	Spese impegnate negli esercizi precedenti e imputate all'esercizio 2022 e coperte dal fondo pluriennale vincolato	Riaccertamento degli impegni di cui alla lettera b) effettuata nel corso dell'esercizio 2022 (cd. economie di impegno)
MISSIONE	1 SERVIZI ISTITUZIONALI, GENERALI E DI GESTIONE			
1	ORGANI ISTITUZIONALI	91.597,81	76.282,56	15.315,25
2	SEGRETERIA GENERALE	40.600,00	29.312,66	11.287,34
3	GESTIONE ECONOMICA, FINANZIARIA, PROGRAMMAZIONE, PROVVEDITORATO	350.465,31	204.853,21	77.648,31
5	GESTIONE DEI BENI DEMANIALI E PATRIMONIALI	144.917,92	144.883,70	34,22
8	STATISTICA E SISTEMI INFORMATIVI	349.105,63	349.105,58	0,05
10	RISORSE UMANE	64.570,06	49.231,21	15.338,85
11	ALTRI SERVIZI GENERALI	75.915,12	72.000,69	3.914,43
TOTALE MISSIONE	1	1.117.171,85	925.669,61	123.538,45
MISSIONE	2 GIUSTIZIA			
1	UFFICI GIUDIZIARI	828.201,24	807.036,28	21.164,96
TOTALE MISSIONE	2	828.201,24	807.036,28	21.164,96
MISSIONE	5 TUTELA E VALORIZZAZIONE DE BENI E ATTIVITÀ CULTURALI			
2	ATTIVITÀ CULTURALI E INTERVENTI DIVERSI NEL SETTORE CULTURALE	8.513.962,59	7.502.592,09	1.011.370,50
TOTALE MISSIONE	5	8.513.962,59	7.502.592,09	1.011.370,50
MISSIONE	18 RELAZIONI CON LE ALTRE AUTONOMIE TERRITORIALI E LOCALI			
1	RELAZIONI FINANZIARIE CON LE ALTRE AUTONOMIE TERRITORIALI	19.940.589,91	17.122.070,49	2.818.519,42
TOTALE MISSIONE	18	19.940.589,91	17.122.070,49	2.818.519,42
MISSIONE	19 RELAZIONI INTERNAZIONALI			
1	RELAZIONI INTERNAZIONALI E COOPERAZIONE ALLC SVILUPPO	472.600,00	404.400,00	68.200,00
TOTALE MISSIONE	19	472.600,00	404.400,00	68.200,00
TOTALE		30.872.525,59	26.761.768,47	4.042.793,33



Allegato B

COMPOSIZIONE PER MISSIONI E PROGRAMMI DEL FONDO PLURIENNALE VINCOLATO DELL'ESERCIZIO 2022 DI RIFERIMENTO DEL BILANCIO

Riaccertamento degli impegni di cui alla lettera b) effettuata nel corso dell'esercizio 2022 (cd. economie di impegno) su impegni pluriennali finanziati dal FPV e imputati agli esercizi successivi a XXXX	Quota del fondo pluriennale vincolato al 31 dicembre dell'esercizio 2021 rinviata all'esercizio 2023 e successivi	Spese impegnate nell'esercizio 2022 con imputazione all'esercizio 2023 e coperte dal fondo pluriennale vincolato	Spese impegnate nell'esercizio 2022 con imputazione all'esercizio 2024 e coperte dal fondo pluriennale vincolato	Spese impegnate nell'esercizio 2022 con imputazione a esercizi successivi a quelli considerati nel bilancio pluriennale e coperte dal fondo pluriennale vincolato	Fondo pluriennale vincolato al 31 dicembre dell'esercizio 2022
0,00	0,00	9.360,00	0,00	0,00	9.360,00
0,00	0,00	47.623,32	0,00	0,00	47.623,32
0,00	67.963,79	204.983,94	0,00	0,00	272.947,73
0,00	0,00	698.117,55	0,00	0,00	698.117,55
0,00	0,00	292.491,39	0,00	0,00	292.491,39
0,00	0,00	58.239,17	0,00	0,00	58.239,17
0,00	0,00	58.040,40	0,00	0,00	58.040,40
0,00	67.963,79	1.368.855,77	0,00	0,00	1.436.819,56
0,00	0,00	1.361.038,76	0,00	0,00	1.361.038,76
0,00	0,00	1.361.038,76	0,00	0,00	1.361.038,76
0,00	0,00	8.575.797,05	0,00	0,00	8.575.797,05
0,00	0,00	8.575.797,05	0,00	0,00	8.575.797,05
0,00	0,00	16.213.144,13	0,00	0,00	16.213.144,13
0,00	0,00	16.213.144,13	0,00	0,00	16.213.144,13
0,00	0,00	709.365,00	0,00	0,00	709.365,00
0,00	0,00	709.365,00	0,00	0,00	709.365,00
0,00	67.963,79	28.228.200,71	0,00	0,00	28.296.164,50



Allegato C

Consolidato

Composizione dell'accantonamento al Fondo Crediti di dubbia esigibilità e al Fondo Svalutazione Crediti

Allegato C

COMPOSIZIONE DELL'ACCANTONAMENTO AL FONDO CREDITI DI DUBBIA ESIGIBILITÀ E AL FONDO SVALUTAZIONE CREDITI

TIPOLOGIA	DENOMINAZIONE	RESIDUI ATTIVI FORMATISI NELL'ESERCIZIO CUI SI RIFERISCE IL RENDICONTO
ENTRATE CORRENTI DI NATURA TRIBUTARIA, CONTRIBUTIVA E PEREQUATIVA		
1010100	Tipologia 101: Imposte, tasse e proventi assimilati	0,00
	di cui accertati per cassa sulla base del principio contabile 3.7	0,00
	Tipologia 101: Imposte, tasse e proventi assimilati non accertati per cassa	0,00
1010200	Tipologia 102: Tributi destinati al finanziamento della sanità	0,00
	di cui accertati per cassa sulla base del principio contabile 3.7	0,00
	Tipologia 102: Tributi destinati al finanziamento della sanità non accertati per cassa	0,00
1010300	Tipologia 103: Tributi devoluti e regolati alle autonomie speciali	6.432.198,20
	di cui accertati per cassa sulla base del principio contabile 3.7	6.432.198,20
	Tipologia 103: Tributi devoluti e regolati alle autonomie speciali non accertati per cassa	0,00
1010400	Tipologia 104: Compartecipazioni di tributi	0,00
1030100	Tipologia 301: Fondi perequativi da Amministrazioni Centrali	0,00
1030200	Tipologia 302: Fondi perequativi dalla Regione o Provincia autonoma	0,00
1000000	TOTALE TITOLO 1	6.432.198,20
TRASFERIMENTI CORRENTI		
2010100	Tipologia 101: Trasferimenti correnti da Amministrazioni pubbliche	0,00
2010200	Tipologia 102: Trasferimenti correnti da Famiglie	0,00
2010300	Tipologia 103: Trasferimenti correnti da Imprese	0,00
2010400	Tipologia 104: Trasferimenti correnti da Istituzioni Sociali Private	0,00
2010500	Tipologia 105: Trasferimenti correnti dall'Unione Europea e dal Resto del Mondo	0,00
	Trasferimenti correnti dall'Unione Europea	0,00
	Trasferimenti correnti dal Resto del Mondo	0,00
2000000	TOTALE TITOLO 2	0,00
ENTRATE EXTRATRIBUTARIE		
3010000	Tipologia 100: Vendita di beni e servizi e proventi derivanti dalla gestione dei beni	0,00
3020000	Tipologia 200: Proventi derivanti dall'attività di controllo e repressione delle irregolarità e degli illeciti	0,00
3030000	Tipologia 300: Interessi attivi	2,29
3040000	Tipologia 400: Altre entrate da redditi da capitale	0,00
3050000	Tipologia 500: Rimborsi e altre entrate correnti	253.539,96
3000000	TOTALE TITOLO 3	253.542,25



Allegato C

COMPOSIZIONE DELL'ACCANTONAMENTO AL FONDO CREDITI DI DUBBIA ESIGIBILITÀ E AL FONDO SVALUTAZIONE CREDITI

RESIDUI ATTIVI DEGLI ESERCIZI PRECEDENTI	TOTALE RESIDUI ATTIVI	IMPORTO MINIMO DEL FONDO	FONDO CREDITI DI DUBBIA ESIGIBILITA'	% di accantonamento al fondo crediti di dubbia esigibilità
0,00	0,00	0,00	0,00	
0,00	0,00	0,00	0,00	
0,00	0,00	0,00	0,00	0,00%
0,00	0,00	0,00	0,00	
0,00	0,00	0,00	0,00	
0,00	0,00	0,00	0,00	0,00%
499.680,92	6.931.879,12	0,00	0,00	
499.680,92	6.931.879,12	0,00	0,00	
0,00	0,00	0,00	0,00	0,00%
0,00	0,00	0,00	0,00	0,00%
0,00	0,00	0,00	0,00	0,00%
0,00	0,00	0,00	0,00	0,00%
499.680,92	6.931.879,12	0,00	0,00	0,00%
7.498,00	7.498,00	0,00	0,00	0,00%
0,00	0,00	0,00	0,00	0,00%
0,00	0,00	0,00	0,00	0,00%
0,00	0,00	0,00	0,00	0,00%
0,00	0,00	0,00	0,00	
0,00	0,00	0,00	0,00	
0,00	0,00	0,00	0,00	0,00%
7.498,00	7.498,00	0,00	0,00	0,00%
0,00	0,00	0,00	0,00	0,00%
0,00	0,00	0,00	0,00	0,00%
0,00	2,29	0,00	0,00	0,00%
0,00	0,00	0,00	0,00	0,00%
226.446,03	479.985,99	8.592,00	8.592,00	1,79%
226.446,03	479.988,28	8.592,00	8.592,00	1,79%



Allegato C

COMPOSIZIONE DELL'ACCANTONAMENTO AL FONDO CREDITI DI DUBBIA ESIGIBILITÀ E AL FONDO SVALUTAZIONE CREDITI

TIPOLOGIA	DENOMINAZIONE	RESIDUI ATTIVI FORMATISI NELL'ESERCIZIO CUI SI RIFERISCE IL RENDICONTO
	ENTRATE IN CONTO CAPITALE	
4010000	Tipologia 100: Tributi in conto capitale	0,00
4020000	Tipologia 200: Contributi agli investimenti	0,00
	Contributi agli investimenti da amministrazioni pubbliche	0,00
	Contributi agli investimenti da UE	0,00
	Tipologia 200: Contributi agli investimenti al netto dei contributi da PA e da UE	0,00
4030000	Tipologia 300: Altri trasferimenti in conto capitale	0,00
	Altri trasferimenti in conto capitale da amministrazioni pubbliche	0,00
	Altri trasferimenti in conto capitale da UE	0,00
	Tipologia 300: Altri trasferimenti in conto capitale al netto dei trasferimenti da PA e da UE	0,00
4040000	Tipologia 400: Entrate da alienazione di beni materiali e immateriali	0,00
4050000	Tipologia 500: Altre entrate in conto capitale	0,00
4000000	TOTALE TITOLO 4	0,00
	ENTRATE DA RIDUZIONE DI ATTIVITÀ FINANZIARIE	
5010000	Tipologia 100: Alienazione di attività finanziarie	0,00
5020000	Tipologia 200: Riscossione crediti di breve termine	0,00
5030000	Tipologia 300: Riscossione crediti di medio-lungo termine	0,00
5040000	Tipologia 400: Altre entrate per riduzione di attività finanziarie	0,00
5000000	TOTALE TITOLO 5	0,00
	TOTALE GENERALE	6.685.740,45
	DI CUI FONDO CREDITI DI DUBBIA ESIGIBILITA' IN C/CAPITALE	0,00
	DI CUI FONDO CREDITI DI DUBBIA ESIGIBILITA' DI PARTE CORRENTE	6.685.740,45

COMPOSIZIONE FONDO SVALUTAZIONE CREDITI	TOTALE CREDITI	FONDO SVALUTAZIONE CREDITI
RESIDUI ATTIVI NEL CONTO DEL BILANCIO	7.419.365,40	8.592,00
CREDITI STRALCIATI DAL CONTO DEL BILANCIO	0,00	0,00
ACCERTAMENTI IMPUTATI AGLI ESERCIZI SUCCESSIVI A QUELLO CUI IL RENDICONTO SI RIFERISCE	488.247.682,89	0,00
TOTALE	495.667.048,29	8.592,00



Allegato C

COMPOSIZIONE DELL'ACCANTONAMENTO AL FONDO CREDITI DI DUBBIA ESIGIBILITÀ E AL FONDO SVALUTAZIONE CREDITI

RESIDUI ATTIVI DEGLI ESERCIZI PRECEDENTI	TOTALE RESIDUI ATTIVI	IMPORTO MINIMO DEL FONDO	FONDO CREDITI DI DUBBIA ESIGIBILITA'	% di accantonamento al fondo crediti di dubbia esigibilità
0,00	0,00	0,00	0,00	0,00%
0,00	0,00	0,00	0,00	
0,00	0,00	0,00	0,00	
0,00	0,00	0,00	0,00	
0,00	0,00	0,00	0,00	
0,00	0,00	0,00	0,00	0,00%
0,00	0,00	0,00	0,00	
0,00	0,00	0,00	0,00	
0,00	0,00	0,00	0,00	
0,00	0,00	0,00	0,00	0,00%
0,00	0,00	0,00	0,00	0,00%
0,00	0,00	0,00	0,00	0,00%
0,00	0,00	0,00	0,00	0,00%
0,00	0,00	0,00	0,00	0,00%
0,00	0,00	0,00	0,00	0,00%
0,00	0,00	0,00	0,00	0,00%
0,00	0,00	0,00	0,00	0,00%
733.624,95	7.419.365,40	8.592,00	8.952,00	0,12%
0,00	0,00	0,00	0,00	0,00%
733.624,95	7.419.365,40	8.592,00	8.952,00	0,12%



Allegato D

Consolidato

**Prospetto delle Entrate di
Bilancio per
Titoli, Tipologie e Categorie**

Allegato D

PROSPETTO DELLE ENTRATE DI BILANCIO PER TITOLI, TIPOLOGIE E CATEGORIE

Titolo Tipologia Categorie	DENOMINAZIONE
Entrate correnti di natura tributaria, contributiva e perequativa	
1010100	TIPOLOGIA 101: IMPOSTE TASSE E PROVENTI ASSIMILATI
1010117	ADDIZIONALE REGIONALE IRPEF NON SANITÀ
1010120	IMPOSTA REGIONALE SULLE ATTIVITÀ PRODUTTIVE (IRAP) NON SANITÀ
1010139	IMPOSTA SULLE ASSICURAZIONI RC AUTO
1010140	IMPOSTA DI ISCRIZIONE AL PUBBLICO REGISTRO AUTOMOBILISTICO (PRA)
1010146	TASSA REGIONALE PER IL DIRITTO ALLO STUDIO UNIVERSITARIO
1010150	TASSA DI CIRCOLAZIONE DEI VEICOLI A MOTORE (TASSA AUTOMOBILISTICA)
1010159	TRIBUTO SPECIALE PER IL DEPOSITO IN DISCARICA DEI RIFIUTI SOLIDI
1010199	ALTRE IMPOSTE, TASSE E PROVENTI ASSIMILATI N.A.C.
1010300	TIPOLOGIA 103: TRIBUTI DEVOLUTI E REGOLATI ALLE AUTONOMIE SPECIALI
1010301	IMPOSTA SUL REDDITO DELLE PERSONE FISICHE (EX IRPEF)
1010302	IMPOSTA SUL REDDITO DELLE SOCIETÀ (EX IRPEG)
1010303	IMPOSTA SOSTITUTIVA DELL'IRPEF E DELL'IMPOSTA DI REGISTRO E DI BOLLO SULLE LOCAZIONI DI IMMOBILI FINALITÀ ABITATIVE (CEDOLA
1010310	IMPOSTA SULLE RISERVE MATEMATICHE DELLE IMPRESE DI ASSICURAZIONE
1010312	IMPOSTA SULLE PLUSVALENZE DA CESSIONE DI ATTIVITÀ FINANZIARIE
1010313	IMPOSTA SOSTITUTIVA DELLE IMPOSTE SUI REDDITI SU PLUSVALENZE DA CESSIONE A TITOLO ONEROSO DI AZIONI E DI ALTRI RAPPORTI PARTECIPATIVI
1010315	IMPOSTA ERARIALE SUGLI AEROMOBILI PRIVATI
1010318	RITENUTE SUGLI INTERESSI E SU ALTRI REDDITI DA CAPITALE
1010319	RITENUTE E IMPOSTE SOSTITUTIVE SUGLI UTILI DISTRIBUITI DALLE SOCIETÀ DI CAPITALI
1010321	IMPOSTA SUL VALORE AGGIUNTO (IVA) SUGLI SCAMBI INTERNI
1010322	IMPOSTA SUL VALORE AGGIUNTO (IVA) SULLE IMPORTAZIONI
1010323	IMPOSTA SULLE ASSICURAZIONI
1010324	ACCISA SUI TABACCHI
1010325	ACCISA SULL'ALCOLE E LE BEVANDE ALCOLICHE
1010326	ACCISA SULL'ENERGIA ELETTRICA
1010327	ACCISA SUI PRODOTTI ENERGETICI
1010329	ACCISA SUL GASOLIO
1010330	IMPOSTA SUL GAS NATURALE
1010332	IMPOSTA DI CONSUMO SU OLI LUBRIFICANTI E BITUMI DI PETROLIO
1010333	IMPOSTA DI REGISTRO
1010334	IMPOSTA DI BOLLO
1010335	IMPOSTA IPOTECARIA
1010336	IMPOSTA UNICA SUI CONCORSI PRONOSTICI E SULLE SCOMMESSE
1010337	PROVENTI DA LOTTO, LOTTERIE E ALTRI GIOCHI
1010338	IMPOSTA SUGLI INTRATTENIMENTI
1010345	TASSA SULLE CONCESSIONI GOVERNATIVE
1010358	CANONE RADIOTELEVISIVO
1010362	DIRITTI CATASTALI
1010371	PROVENTI DALLA VENDITA DI DENATURANTI E CONTRASSEGNI DI STATO
1010374	IMPOSTE SULLE SUCCESSIONI E DONAZIONI
1010395	ALTE ACCISE N.A.C.



Allegato D

PROSPETTO DELLE ENTRATE DI BILANCIO PER TITOLI, TIPOLOGIE E CATEGORIE

Titolo Tipologia Categorie	DENOMINAZIONE
1010397	ALTRE RITENUTE N.A.C.
1010398	ALTRE IMPOSTE SOSTITUTIVE N.A.C.
1010399	ALTRI TRIBUTI DEVOLUTI E REGOLATI ALLE AUTONOMIE SPECIALI N.A.C.
1000000	TOTALE TITOLO 1

Trasferimenti correnti

2010100	TIPOLOGIA 101: TRASFERIMENTI CORRENTI DA AMMINISTRAZIONI PUBBLICHE
2010101	TRASFERIMENTI CORRENTI DA AMMINISTRAZIONI CENTRALI
2010102	TRASFERIMENTI CORRENTI DA AMMINISTRAZIONI LOCALI
2010104	TRASFERIMENTI CORRENTI DA ORGANISMI INTERNI E/O UNITÀ LOCALI DELLA AMMINISTRAZIONE
2010300	TIPOLOGIA 103: TRASFERIMENTI CORRENTI DA IMPRESE
2010301	SPONSORIZZAZIONI DA IMPRESE
2010302	ALTRI TRASFERIMENTI CORRENTI DA IMPRESE
2010400	TIPOLOGIA 104: TRASFERIMENTI CORRENTI DA ISTITUZIONI SOCIALI PRIVATE
2010401	TRASFERIMENTI CORRENTI DA ISTITUZIONI SOCIALI PRIVATE
2010500	TIPOLOGIA 105: TRASFERIMENTI CORRENTI DALL'UNIONE EUROPEA E DAL RESTO DEL MONDO
2010501	TRASFERIMENTI CORRENTI DALL'UNIONE EUROPEA
2000000	TOTALE TITOLO 2

Entrate extratributarie

3010000	TIPOLOGIA 100: VENDITA DI BENI E SERVIZI E PROVENTI DERIVANTI DALLA GESTIONE DEI BENI
3010100	VENDITA DI BENI
3010200	ENTRATE DALLA VENDITA E DALL'EROGAZIONE DI SERVIZI
3010300	PROVENTI DERIVANTI DALLA GESTIONE DEI BENI
3020000	TIPOLOGIA 200: PROVENTI DERIVANTI DALL'ATTIVITÀ DI CONTROLLO E REPRESSIONE DELLE IRREGOLARITÀ E DEGLI ILLECITI
3020100	ENTRATE DA AMMINISTRAZIONI PUBBLICHE DERIVANTI DALL'ATTIVITÀ DI CONTROLLO E REPRESSIONE DELLE IRREGOLARITÀ E DEGLI ILLECITI
3020200	ENTRATE DA FAMIGLIE DERIVANTI DALL'ATTIVITÀ DI CONTROLLO E REPRESSIONE DELLE IRREGOLARITÀ E DEGLI ILLECITI
3020300	ENTRATE DA IMPRESE DERIVANTI DALL'ATTIVITÀ DI CONTROLLO E REPRESSIONE DELLE IRREGOLARITÀ E DEGLI ILLECITI
3020400	ENTRATE DA ISTITUZIONI SOCIALI PRIVATE DERIVANTI DALL'ATTIVITÀ DI CONTROLLO E REPRESSIONE DELLE IRREGOLARITÀ E DEGLI ILLECITI
3030000	TIPOLOGIA 300: INTERESSI ATTIVI
3030300	ALTRI INTERESSI ATTIVI



Allegato D

PROSPETTO DELLE ENTRATE DI BILANCIO PER TITOLI, TIPOLOGIE E CATEGORIE

ACCERTAMENTI	di cui entrate accertate non ricorrenti	RISCOSSIONI IN C/COMPETENZA	RISCOSSIONI IN C/RESIDUI
0,00	0,00	0,00	0,00
0,00	0,00	0,00	0,00
0,00	0,00	0,00	0,00
306.900.254,26	40.000.000,00	300.468.056,06	6.677.180,73

0,00	0,00	0,00	0,00
0,00	0,00	0,00	0,00
0,00	0,00	0,00	0,00
0,00	0,00	0,00	0,00
0,00	0,00	0,00	0,00
0,00	0,00	0,00	0,00
0,00	0,00	0,00	0,00
0,00	0,00	0,00	0,00
0,00	0,00	0,00	0,00
0,00	0,00	0,00	0,00
0,00	0,00	0,00	0,00
0,00	0,00	0,00	0,00

79.187,48	78.087,48	79.187,48	0,00
0,00	0,00	0,00	0,00
0,00	0,00	0,00	0,00
79.187,48	78.087,48	79.187,48	0,00
0,00	0,00	0,00	0,00
0,00	0,00	0,00	0,00
0,00	0,00	0,00	0,00
0,00	0,00	0,00	0,00
0,00	0,00	0,00	0,00
503,13	503,13	500,84	55,95
503,13	503,13	500,84	55,95



Allegato D

PROSPETTO DELLE ENTRATE DI BILANCIO PER TITOLI, TIPOLOGIE E CATEGORIE

Titolo Tipologia Categorie	DENOMINAZIONE
3040000	TIPOLOGIA 400: ALTRE ENTRATE DA REDDITI DA CAPITALE
3040200	ENTRATE DERIVANTI DALLA DISTRIBUZIONE DI DIVIDENDI
3040300	ENTRATE DERIVANTI DALLA DISTRIBUZIONE DI UTILI E AVANZI
3050000	TIPOLOGIA 500: RIMBORSI E ALTRE ENTRATE CORRENTI
3050100	INDENNIZZI DI ASSICURAZIONE
3050200	RIMBORSI IN ENTRATA
3059900	ALTRE ENTRATE CORRENTI N.A.C.
3000000	TOTALE TITOLO 3

Entrate in conto capitale

4020000	TIPOLOGIA 200: CONTRIBUTI AGLI INVESTIMENTI
4020100	CONTRIBUTI AGLI INVESTIMENTI DA AMMINISTRAZIONI PUBBLICHE
4020200	CONTRIBUTI AGLI INVESTIMENTI DA FAMIGLIE
4020500	CONTRIBUTI AGLI INVESTIMENTI DALL'UNIONE EUROPEA E DAL RESTO DEL MONDO
4020600	CONTRIBUTI AGLI INVESTIMENTI DIRETTAMENTE DESTINATI AL RIMBORSO DI PRESTITI DA AMMINISTRAZIONI PUBBLICHE
4030000	TIPOLOGIA 300: ALTRI TRASFERIMENTI IN CONTO CAPITALE
4030100	TRASFERIMENTI IN CONTO CAPITALE PER ASSUNZIONE DI DEBITI DELL'AMMINISTRAZIONE DA PARTE DI AMMINISTRAZIONI PUBBLICHE
4030200	TRASFERIMENTI IN CONTO CAPITALE PER ASSUNZIONE DI DEBITI DELL'AMMINISTRAZIONE DA PARTE DI IMPRESE
4030400	TRASFERIMENTI IN CONTO CAPITALE PER CANCELLAZIONE DI CREDITI DELL'AMMINISTRAZIONE DA PARTE DI AMMINISTRAZIONI PUBBLICHE
4040000	TIPOLOGIA 400: ENTRATE DA ALIENAZIONE DI BENI MATERIALI E IMMATERIALI
4040100	ALIENAZIONE DI BENI MATERIALI
4040200	CESSIONE DI TERRENI E DI BENI MATERIALI NON PRODOTTI
4050000	TIPOLOGIA 500: ALTRE ENTRATE IN CONTO CAPITALE
4050300	ENTRATE IN CONTO CAPITALE DOVUTE A RIMBORSI, RECUPERI E RESTITUZIONI DI SOMME NON DOVUTE O INCASSATE IN ECCESSO
4050400	ALTRE ENTRATE IN CONTO CAPITALE N.A.C.
4000000	TOTALE TITOLO 4

Entrate da riduzione di attività finanziarie

5010000	TIPOLOGIA 100: ALIENAZIONE DI ATTIVITÀ FINANZIARIE
5010100	ALIENAZIONE DI PARTECIPAZIONI



Allegato D

PROSPETTO DELLE ENTRATE DI BILANCIO PER TITOLI, TIPOLOGIE E CATEGORIE

ACCERTAMENTI	di cui entrate accertate non ricorrenti	RISCOSSIONI IN C/COMPETENZA	RISCOSSIONI IN C/RESIDUI
9.643.922,28	0,00	9.643.922,28	0,00
9.643.922,28	0,00	9.643.922,28	0,00
0,00	0,00	0,00	0,00
27.527.961,18	274.067,01	27.274.421,22	191.771,02
2.397,50	0,00	2.397,50	0,00
1.606.123,31	9.520,00	1.383.542,34	150.154,20
25.919.440,37	264.547,01	25.888.481,38	41.616,82
37.251.574,07	352.657,62	36.998.031,82	191.826,97

0,00	0,00	0,00	0,00
0,00	0,00	0,00	0,00
0,00	0,00	0,00	0,00
0,00	0,00	0,00	0,00
0,00	0,00	0,00	0,00
0,00	0,00	0,00	0,00
0,00	0,00	0,00	0,00
0,00	0,00	0,00	0,00
0,00	0,00	0,00	0,00
8.080,00	6.730,00	8.080,00	0,00
8.080,00	6.730,00	8.080,00	0,00
0,00	0,00	0,00	0,00
0,00	0,00	0,00	0,00
0,00	0,00	0,00	0,00
0,00	0,00	0,00	0,00
8.080,00	6.730,00	8.080,00	0,00

0,00	0,00	0,00	0,00
0,00	0,00	0,00	0,00



Allegato D

PROSPETTO DELLE ENTRATE DI BILANCIO PER TITOLI, TIPOLOGIE E CATEGORIE

Titolo Tipologia Categorie	DENOMINAZIONE
5020000	TIPOLOGIA 200: RISCOSSIONE DI CREDITI DI BREVE TERMINE
5020200	RISCOSSIONE CREDITI DI BREVE TERMINE A TASSO AGEVOLATO DA FAMIGLIE
5030000	TIPOLOGIA 300: RISCOSSIONE CREDITI DI MEDIO-LUNGO TERMINE
5030100	RISCOSSIONE CREDITI DI MEDIO-LUNGO TERMINE A TASSO AGEVOLATO DA AMMINISTRAZIONI PUBBLICHE
5030200	RISCOSSIONE CREDITI DI MEDIO-LUNGO TERMINE A TASSO AGEVOLATO DA FAMIGLIE
5030300	RISCOSSIONE CREDITI DI MEDIO-LUNGO TERMINE A TASSO AGEVOLATO DA IMPRESE
5040000	TIPOLOGIA 400: ALTRE ENTRATE PER RIDUZIONE DI ATTIVITÀ FINANZIARIE
5040300	RIDUZIONE DI ALTRE ATTIVITÀ FINANZIARIE VERSO IMPRESE
5000000	TOTALE TITOLO 5
Accensione prestiti	
6030000	TIPOLOGIA 300: ACCENSIONE MUTUI E ALTRI FINANZIAMENTI A MEDIO LUNGO TERMINE
6030100	FINANZIAMENTI A MEDIO LUNGO TERMINE
6000000	TOTALE TITOLO 6
Entrate per conto terzi e partite di giro	
9010000	TIPOLOGIA 100: ENTRATE PER PARTITE DI GIRO
9010100	ALTRE RITENUTE
9010200	RITENUTE SU REDDITI DA LAVORO DIPENDENTE
9010300	RITENUTE SU REDDITI DA LAVORO AUTONOMO
9019900	ALTRE ENTRATE PER PARTITE DI GIRO
9020000	TIPOLOGIA 200: ENTRATE PER CONTO TERZI
9020200	TRASFERIMENTI DA AMMINISTRAZIONI PUBBLICHE PER OPERAZIONI CONTO TERZI
9020400	DEPOSITI DI/PRESSO TERZI
9029900	ALTRE ENTRATE PER CONTO TERZI
9000000	TOTALE TITOLO 9
TOTALE TITOLI	



Allegato D

PROSPETTO DELLE ENTRATE DI BILANCIO PER TITOLI, TIPOLOGIE E CATEGORIE

ACCERTAMENTI	di cui entrate accertate non ricorrenti	RISCOSSIONI IN C/COMPETENZA	RISCOSSIONI IN C/RESIDUI
0,00	0,00	0,00	0,00
0,00	0,00	0,00	0,00
26.692.738,70	26.692.738,70	26.692.738,70	0,00
26.692.738,70	26.692.738,70	26.692.738,70	0,00
0,00	0,00	0,00	0,00
0,00	0,00	0,00	0,00
0,00	0,00	0,00	0,00
0,00	0,00	0,00	0,00
26.692.738,70	26.692.738,70	26.692.738,70	0,00
0,00			
0,00	0,00	0,00	0,00
0,00	0,00	0,00	0,00
0,00	0,00	0,00	0,00
0,00			
18.336.859,02	10.544.914,41	18.286.859,02	50.000,00
9.237.232,59	2.152.881,60	9.237.232,59	0,00
8.680.473,08	8.144.904,35	8.680.473,08	0,00
92.895,78	66.176,28	92.895,78	0,00
326.257,57	180.952,18	276.257,57	50.000,00
760.390,90	0,00	760.390,90	0,00
760.390,90	0,00	760.390,90	0,00
0,00	0,00	0,00	0,00
0,00	0,00	0,00	0,00
19.097.249,92	10.544.914,41	19.047.249,92	50.000,00
389.949.896,95	77.597.040,73	383.214.156,50	6.919.007,70



Allegato E1

Consolidato

Prospetto delle Spese di
bilancio per Missioni,
Programmi e Macroaggregati
Spese Correnti - Impegni

Allegato E1

PROSPETTO DELLE SPESE DI BILANCIO PER MISSIONI, PROGRAMMI E MACROAGGREGATI - SPESE CORRENTI - IMPEGNI

MISSIONI PROGRAMMI \ MACROAGGREGATI		SPESE CORRENTI	REDDITI DA LAVORO DIPENDENTE	IMPOSTE E TASSE A CARICO DELL'ENTE	ACQUISTO DI BENI E SERVIZI
		100	101	102	103
TOTALE MACROAGGREGATI		374.837.411,36	39.784.657,51	3.921.167,51	23.532.698,82
1	SERVIZI ISTITUZIONALI, GENERALI E DI GESTIONE	40.770.723,94	13.506.015,20	2.226.809,61	14.466.431,73
1	ORGANI ISTITUZIONALI	23.210.913,58	1.138.246,92	1.450.158,92	11.353.362,26
2	SEGRETERIA GENERALE	1.824.455,58	1.371.921,41	100.982,64	4.139,86
3	GESTIONE ECONOMICA, FINANZIARIA, PROGRAMMAZIONE, PROVVEDITORATC	5.515.446,14	2.821.484,45	205.004,46	2.311.032,81
4	GESTIONE DELLE ENTRATE TRIBUTARIE E SERVIZI FISCALI	171.857,48	0,00	157.776,14	0,00
5	GESTIONE DEI BENI DEMANIALI E PATRIMONIALI	1.006.228,84	870.439,91	53.304,09	82.484,84
6	UFFICIO TECNICO	0,00	0,00	0,00	0,00
7	ELEZIONI E CONSULTAZIONI POPOLARI ANAGRAFE E STATO CIVILE	157.273,28	138.881,33	8.992,60	9.399,35
8	STATISTICA E SISTEMI INFORMATIVI	999.954,67	403.289,28	26.442,19	570.223,20
9	ASSISTENZA TECNICO-AMMINISTRATIVI AGLI ENTI LOCALI	0,00	0,00	0,00	0,00
10	RISORSE UMANE	6.493.972,80	5.496.535,99	139.531,49	99.275,62
11	ALTRI SERVIZI GENERALI	1.390.621,57	1.265.215,91	84.617,08	36.513,79
2	GIUSTIZIA	33.930.936,69	24.026.898,24	1.548.113,47	6.841.433,86
1	UFFICI GIUDIZIARI	33.930.936,69	24.026.898,24	1.548.113,47	6.841.433,86
4	ISTRUZIONE E DIRITTO ALLO STUDIO	0,00	0,00	0,00	0,00
2	ALTRI ORDINI DI ISTRUZIONE NON UNIVERSITARIA	0,00	0,00	0,00	0,00
3	EDILIZIA SCOLASTICA	0,00	0,00	0,00	0,00



Allegato E1

PROSPETTO DELLE SPESE DI BILANCIO PER MISSIONI, PROGRAMMI E MACROAGGREGATI - SPESE CORRENTI - IMPEGNI

TRASFERIMENTI CORRENTI	TRASFERIMENTI DI TRIBUTI	FONDI PEREQUATIVI	INTERESSI PASSIVI	ALTRE SPESE PER REDDITI DA CAPITALE	RIMBORSI E POSTE CORRETTIVE DELLE ENTRATE	ALTRE SPESE CORRENTI
104	105	106	107	108	109	110
305.328.225,68	0,00	0,00	0,00	0,00	2.145.324,29	125.337,55
9.264.933,53	0,00	0,00	0,00	0,00	1.184.351,92	122.181,95
9.125.221,43	0,00	0,00	0,00	0,00	143.924,05	0,00
55.756,10	0,00	0,00	0,00	0,00	291.655,57	0,00
57.020,00	0,00	0,00	0,00	0,00	15.600,22	105.304,20
0,00	0,00	0,00	0,00	0,00	0,00	14.081,34
0,00	0,00	0,00	0,00	0,00	0,00	0,00
0,00	0,00	0,00	0,00	0,00	0,00	0,00
0,00	0,00	0,00	0,00	0,00	0,00	0,00
0,00	0,00	0,00	0,00	0,00	0,00	0,00
0,00	0,00	0,00	0,00	0,00	0,00	0,00
26.936,00	0,00	0,00	0,00	0,00	731.693,70	0,00
0,00	0,00	0,00	0,00	0,00	1.478,38	2.796,41
550.363,15	0,00	0,00	0,00	0,00	960.972,37	3.155,60
550.363,15	0,00	0,00	0,00	0,00	960.972,37	3.155,60
0,00	0,00	0,00	0,00	0,00	0,00	0,00
0,00	0,00	0,00	0,00	0,00	0,00	0,00
0,00	0,00	0,00	0,00	0,00	0,00	0,00



Allegato E1

PROSPETTO DELLE SPESE DI BILANCIO PER MISSIONI, PROGRAMMI E MACROAGGREGATI - SPESE CORRENTI - IMPEGNI

MISSIONI PROGRAMMI \ MACROAGGREGATI	SPESE CORRENTI	REDDITI DA LAVORO DIPENDENTE	IMPOSTE E TASSE A CARICO DELL'ENTE	ACQUISTO DI BENI E SERVIZI
	100	101	102	103
4 ISTRUZIONE UNIVERSITARIA	0,00	0,00	0,00	0,00
5 ISTRUZIONE TECNICA SUPERIORE	0,00	0,00	0,00	0,00
6 SERVIZI AUSILIARI ALL'ISTRUZIONE	0,00	0,00	0,00	0,00
7 DIRITTO ALLO STUDIO	0,00	0,00	0,00	0,00
5 TUTELA E VALORIZZAZIONE DEI BENI E ATTIVITÀ CULTURALI	14.346.396,85	1.229.162,82	82.701,73	2.224.833,23
1 VALORIZZAZIONE DEI BENI DI INTERESSE STORICO	0,00	0,00	0,00	0,00
2 ATTIVITÀ CULTURALI E INTERVENTI DIVERSI NEL SETTORE CULTURALE	14.346.396,85	1.229.162,82	82.701,73	2.224.833,23
6 POLITICHE GIOVANILI, SPORT E TEMPO LIBERO	0,00	0,00	0,00	0,00
1 SPORT E TEMPO LIBERO	0,00	0,00	0,00	0,00
2 GIOVANI	0,00	0,00	0,00	0,00
7 TURISMO	0,00	0,00	0,00	0,00
1 SVILUPPO E LA VALORIZZAZIONE DEL TURISMO	0,00	0,00	0,00	0,00
8 ASSETTO DEL TERRITORIO ED EDILIZIA ABITATIVA	0,00	0,00	0,00	0,00
2 EDILIZIA RESIDENZIALE PUBBLICA E LOCALE E PIANI DI EDILIZIA ECONOMICO-POPOLARE	0,00	0,00	0,00	0,00
9 SVILUPPO SOSTENIBILE E TUTELA DEL TERRITORIO E DELL'AMBIENTE	0,00	0,00	0,00	0,00
1 DIFESA DEL SUOLO	0,00	0,00	0,00	0,00
2 TUTELA, VALORIZZAZIONE E RECUPER AMBIENTALE	0,00	0,00	0,00	0,00



Allegato E1

PROSPETTO DELLE SPESE DI BILANCIO PER MISSIONI, PROGRAMMI E MACROAGGREGATI - SPESE CORRENTI - IMPEGNI

TRASFERIMENTI CORRENTI	TRASFERIMENTI DI TRIBUTI	FONDI PEREQUATIVI	INTERESSI PASSIVI	ALTRE SPESE PER REDDITI DA CAPITALE	RIMBORSI E POSTE CORRETTIVE DELLE ENTRATE	ALTRE SPESE CORRENTI
104	105	106	107	108	109	110
0,00	0,00	0,00	0,00	0,00	0,00	0,00
0,00	0,00	0,00	0,00	0,00	0,00	0,00
0,00	0,00	0,00	0,00	0,00	0,00	0,00
0,00	0,00	0,00	0,00	0,00	0,00	0,00
10.809.699,07	0,00	0,00	0,00	0,00	0,00	0,00
0,00	0,00	0,00	0,00	0,00	0,00	0,00
10.809.699,07	0,00	0,00	0,00	0,00	0,00	0,00
0,00	0,00	0,00	0,00	0,00	0,00	0,00
0,00	0,00	0,00	0,00	0,00	0,00	0,00
0,00	0,00	0,00	0,00	0,00	0,00	0,00
0,00	0,00	0,00	0,00	0,00	0,00	0,00
0,00	0,00	0,00	0,00	0,00	0,00	0,00
0,00	0,00	0,00	0,00	0,00	0,00	0,00
0,00	0,00	0,00	0,00	0,00	0,00	0,00
0,00	0,00	0,00	0,00	0,00	0,00	0,00
0,00	0,00	0,00	0,00	0,00	0,00	0,00
0,00	0,00	0,00	0,00	0,00	0,00	0,00
0,00	0,00	0,00	0,00	0,00	0,00	0,00
0,00	0,00	0,00	0,00	0,00	0,00	0,00



Allegato E1

PROSPETTO DELLE SPESE DI BILANCIO PER MISSIONI, PROGRAMMI E MACROAGGREGATI - SPESE CORRENTI - IMPEGNI

MISSIONI PROGRAMMI \ MACROAGGREGATI	SPESE CORRENTI	REDDITI DA LAVORO DIPENDENTE	IMPOSTE E TASSE A CARICO DELL'ENTE	ACQUISTO DI BENI E SERVIZI
	100	101	102	103
6 TUTELA E VALORIZZAZIONE DELLE RISORSE IDRICHE	0,00	0,00	0,00	0,00
8 QUALITÀ DELL'ARIA E RIDUZIONE DELL'INQUINAMENTO	0,00	0,00	0,00	0,00
10 TRASPORTI E DIRITTO ALLA MOBILITÀ	0,00	0,00	0,00	0,00
2 TRASPORTO PUBBLICO LOCALE	0,00	0,00	0,00	0,00
5 VIABILITÀ E INFRASTRUTTURE STRADALI	0,00	0,00	0,00	0,00
11 SOCCORSO CIVILE	0,00	0,00	0,00	0,00
1 SISTEMA DI PROTEZIONE CIVILE	0,00	0,00	0,00	0,00
12 DIRITTI SOCIALI, POLITICHE SOCIALI E FAMIGLIA	1.010.610,64	202.719,17	13.440,10	0,00
1 INTERVENTI PER L'INFANZIA E I MINOR E PER ASILI NIDO	0,00	0,00	0,00	0,00
2 INTERVENTI PER LA DISABILITÀ	0,00	0,00	0,00	0,00
3 INTERVENTI PER GLI ANZIANI	0,00	0,00	0,00	0,00
4 INTERVENTI PER I SOGGETTI A RISCHIO DI ESCLUSIONE SOCIALE	0,00	0,00	0,00	0,00
5 INTERVENTI PER LE FAMIGLIE	0,00	0,00	0,00	0,00
7 PROGRAMMAZIONE E GOVERNO DELL/ RETE DEI SERVIZI SOCIOSANITARI E SOCIALI	1.010.610,64	202.719,17	13.440,10	0,00
8 COOPERAZIONE E ASSOCIAZIONISMO	0,00	0,00	0,00	0,00
13 TUTELA DELLA SALUTE	0,00	0,00	0,00	0,00
1 SERVIZIO SANITARIO REGIONALE - FINANZIAMENTO ORDINARIO CORRENTE PER LA GARANZIA DEI LEA	0,00	0,00	0,00	0,00



Allegato E1

PROSPETTO DELLE SPESE DI BILANCIO PER MISSIONI, PROGRAMMI E MACROAGGREGATI - SPESE CORRENTI - IMPEGNI

TRASFERIMENTI CORRENTI	TRASFERIMENTI DI TRIBUTI	FONDI PEREQUATIVI	INTERESSI PASSIVI	ALTRE SPESE PER REDDITI DA CAPITALE	RIMBORSI E POSTE CORRETTIVE DELLE ENTRATE	ALTRE SPESE CORRENTI
104	105	106	107	108	109	110
0,00	0,00	0,00	0,00	0,00	0,00	0,00
0,00	0,00	0,00	0,00	0,00	0,00	0,00
0,00	0,00	0,00	0,00	0,00	0,00	0,00
0,00	0,00	0,00	0,00	0,00	0,00	0,00
0,00	0,00	0,00	0,00	0,00	0,00	0,00
0,00	0,00	0,00	0,00	0,00	0,00	0,00
0,00	0,00	0,00	0,00	0,00	0,00	0,00
794.451,37	0,00	0,00	0,00	0,00	0,00	0,00
0,00	0,00	0,00	0,00	0,00	0,00	0,00
0,00	0,00	0,00	0,00	0,00	0,00	0,00
0,00	0,00	0,00	0,00	0,00	0,00	0,00
0,00	0,00	0,00	0,00	0,00	0,00	0,00
0,00	0,00	0,00	0,00	0,00	0,00	0,00
794.451,37	0,00	0,00	0,00	0,00	0,00	0,00
0,00	0,00	0,00	0,00	0,00	0,00	0,00
0,00	0,00	0,00	0,00	0,00	0,00	0,00
0,00	0,00	0,00	0,00	0,00	0,00	0,00



Allegato E1

PROSPETTO DELLE SPESE DI BILANCIO PER MISSIONI, PROGRAMMI E MACROAGGREGATI - SPESE CORRENTI - IMPEGNI

MISSIONI PROGRAMMI \ MACROAGGREGATI	SPESE CORRENTI	REDDITI DA LAVORO DIPENDENTE	IMPOSTE E TASSE A CARICO DELL'ENTE	ACQUISTO DI BENI E SERVIZI
	100	101	102	103
2 SERVIZIO SANITARIO REGIONALE - FINANZIAMENTO AGGIUNTIVO CORRENTE PER LIVELLI DI ASSISTENZ/ SUPERIORI AI LEA	0,00	0,00	0,00	0,00
14 SVILUPPO ECONOMICO E COMPETITIVITÀ	0,00	0,00	0,00	0,00
1 INDUSTRIA, PMI E ARTIGIANATO	0,00	0,00	0,00	0,00
2 COMMERCIO - RETI DISTRIBUTIVE - TUTELA DEI CONSUMATORI	0,00	0,00	0,00	0,00
3 RICERCA E INNOVAZIONE	0,00	0,00	0,00	0,00
4 RETI E ALTRI SERVIZI DI PUBBLICA UTILITÀ	0,00	0,00	0,00	0,00
15 POLITICHE PER IL LAVORO E LA FORMAZIONE PROFESSIONALE	0,00	0,00	0,00	0,00
1 SERVIZI PER LO SVILUPPO DEL MERCATO DEL LAVORO	0,00	0,00	0,00	0,00
2 FORMAZIONE PROFESSIONALE	0,00	0,00	0,00	0,00
3 SOSTEGNO ALL'OCCUPAZIONE	0,00	0,00	0,00	0,00
16 AGRICOLTURA, POLITICHE AGROALIMENTARI E PESCA	0,00	0,00	0,00	0,00
1 SVILUPPO DEL SETTORE AGRICOLO E DEL SISTEMA AGROALIMENTARE	0,00	0,00	0,00	0,00
2 CACCIA E PESCA	0,00	0,00	0,00	0,00
17 ENERGIA E DIVERSIFICAZIONE DELLE FONTI ENERGETICHE	0,00	0,00	0,00	0,00
1 FONTI ENERGETICHE	0,00	0,00	0,00	0,00
18 RELAZIONI CON LE ALTRE AUTONOMIE TERRITORIALI E LOCALI	283.524.038,14	697.042,26	42.134,70	0,00



Allegato E1

PROSPETTO DELLE SPESE DI BILANCIO PER MISSIONI, PROGRAMMI E MACROAGGREGATI - SPESE CORRENTI - IMPEGNI

TRASFERIMENTI CORRENTI	TRASFERIMENTI DI TRIBUTI	FONDI PEREQUATIVI	INTERESSI PASSIVI	ALTRE SPESE PER REDDITI DA CAPITALE	RIMBORSI E POSTE CORRETTIVE DELLE ENTRATE	ALTRE SPESE CORRENTI
104	105	106	107	108	109	110
0,00	0,00	0,00	0,00	0,00	0,00	0,00
0,00	0,00	0,00	0,00	0,00	0,00	0,00
0,00	0,00	0,00	0,00	0,00	0,00	0,00
0,00	0,00	0,00	0,00	0,00	0,00	0,00
0,00	0,00	0,00	0,00	0,00	0,00	0,00
0,00	0,00	0,00	0,00	0,00	0,00	0,00
0,00	0,00	0,00	0,00	0,00	0,00	0,00
0,00	0,00	0,00	0,00	0,00	0,00	0,00
0,00	0,00	0,00	0,00	0,00	0,00	0,00
0,00	0,00	0,00	0,00	0,00	0,00	0,00
0,00	0,00	0,00	0,00	0,00	0,00	0,00
0,00	0,00	0,00	0,00	0,00	0,00	0,00
0,00	0,00	0,00	0,00	0,00	0,00	0,00
0,00	0,00	0,00	0,00	0,00	0,00	0,00
0,00	0,00	0,00	0,00	0,00	0,00	0,00
282.784.861,18	0,00	0,00	0,00	0,00	0,00	0,00



Allegato E1

PROSPETTO DELLE SPESE DI BILANCIO PER MISSIONI, PROGRAMMI E MACROAGGREGATI - SPESE CORRENTI - IMPEGNI

MISSIONI PROGRAMMI \ MACROAGGREGATI		SPESE CORRENTI	REDDITI DA LAVORO DIPENDENTE	IMPOSTE E TASSE A CARICO DELL'ENTE	ACQUISTO DI BENI E SERVIZI
		100	101	102	103
1	RELAZIONI FINANZIARIE CON LE ALTRE AUTONOMIE TERRITORIALI	283.524.038,14	697.042,26	42.134,70	0,00
19	RELAZIONI INTERNAZIONALI	1.254.705,10	122.819,82	7.967,90	0,00
1	RELAZIONI INTERNAZIONALI E COOPERAZIONE ALLO SVILUPPO	1.254.705,10	122.819,82	7.967,90	0,00
20	FONDI E ACCANTONAMENTI	0,00	0,00	0,00	0,00
1	FONDO DI RISERVA	0,00	0,00	0,00	0,00
3	ALTRI FONDI	0,00	0,00	0,00	0,00
50	DEBITO PUBBLICO	0,00	0,00	0,00	0,00
1	QUOTA INTERESSI AMMORTAMENTO MUTUI E PRESTITI OBBLIGAZIONARI	0,00	0,00	0,00	0,00



Allegato E1

PROSPETTO DELLE SPESE DI BILANCIO PER MISSIONI, PROGRAMMI E MACROAGGREGATI - SPESE CORRENTI - IMPEGNI

TRASFERIMENTI CORRENTI	TRASFERIMENTI DI TRIBUTI	FONDI PEREQUATIVI	INTERESSI PASSIVI	ALTRE SPESE PER REDDITI DA CAPITALE	RIMBORSI E POSTE CORRETTIVE DELLE ENTRATE	ALTRE SPESE CORRENTI
104	105	106	107	108	109	110
282.784.861,18	0,00	0,00	0,00	0,00	0,00	0,00
1.123.917,38	0,00	0,00	0,00	0,00	0,00	0,00
1.123.917,38	0,00	0,00	0,00	0,00	0,00	0,00
0,00	0,00	0,00	0,00	0,00	0,00	0,00
0,00	0,00	0,00	0,00	0,00	0,00	0,00
0,00	0,00	0,00	0,00	0,00	0,00	0,00
0,00	0,00	0,00	0,00	0,00	0,00	0,00
0,00	0,00	0,00	0,00	0,00	0,00	0,00



Allegato E2

Consolidato

Prospetto delle Spese di
bilancio per Missioni,
Programmi e Macroaggregati
Spese Correnti – Pagamenti
in C/Competenza

Allegato E2

PROSPETTO DELLE SPESE DI BILANCIO PER MISSIONI, PROGRAMMI E MACROAGGREGATI SPESE CORRENTI - PAGAMENTI IN C/COMPETENZA

MISSIONI PROGRAMMI \ MACROAGGREGATI		SPESE CORRENTI	REDDITI DA LAVORO DIPENDENTE	IMPOSTE E TASSE A CARICO DELL'ENTE	ACQUISTO DI BENI E SERVIZI
		100	101	102	103
TOTALE MACROAGGREGATI		360.928.815,35	36.215.562,15	3.619.066,14	18.425.403,18
1	SERVIZI ISTITUZIONALI, GENERALI E DI GESTIONE	35.637.265,07	12.555.853,78	2.096.397,52	11.453.530,90
1	ORGANI ISTITUZIONALI	21.353.283,87	1.060.965,57	1.444.257,72	9.706.766,38
2	SEGRETERIA GENERALE	1.454.878,68	1.295.112,17	94.838,23	4.139,86
3	GESTIONE ECONOMICA, FINANZIARIA, PROGRAMMAZIONE, PROVVEDITORATC	4.301.032,27	2.611.037,90	180.340,03	1.332.239,92
4	GESTIONE DELLE ENTRATE TRIBUTARIE E SERVIZI FISCALI	106.138,28	0,00	92.056,94	0,00
5	GESTIONE DEI BENI DEMANIALI E PATRIMONIALI	891.546,90	786.388,06	48.015,02	57.143,82
6	UFFICIO TECNICO	0,00	0,00	0,00	0,00
7	ELEZIONI E CONSULTAZIONI POPOLARI ANAGRAFE E STATO CIVILE	142.924,72	125.405,81	8.119,56	9.399,35
8	STATISTICA E SISTEMI INFORMATIVI	656.631,75	370.623,56	24.266,11	261.742,08
9	ASSISTENZA TECNICO-AMMINISTRATIV, AGLI ENTI LOCALI	0,00	0,00	0,00	0,00
10	RISORSE UMANE	5.489.353,76	5.170.269,01	129.351,57	56.103,48
11	ALTRI SERVIZI GENERALI	1.241.474,84	1.136.051,70	75.152,34	25.996,01
2	GIUSTIZIA	28.439.467,92	21.612.742,12	1.390.051,88	4.946.870,66
1	UFFICI GIUDIZIARI	28.439.467,92	21.612.742,12	1.390.051,88	4.946.870,66
4	ISTRUZIONE E DIRITTO ALLO STUDIO	0,00	0,00	0,00	0,00
2	ALTRI ORDINI DI ISTRUZIONE NON UNIVERSITARIA	0,00	0,00	0,00	0,00
3	EDILIZIA SCOLASTICA	0,00	0,00	0,00	0,00



Allegato E2

**PROSPETTO DELLE SPESE DI BILANCIO PER MISSIONI, PROGRAMMI E MACROAGGREGATI SPESE
CORRENTI - PAGAMENTI IN C/COMPETENZA**

TRASFERIMENTI CORRENTI	TRASFERIMENTI DI TRIBUTI	FONDI PEREQUATIVI	INTERESSI PASSIVI	ALTRE SPESE PER REDDITI DA CAPITALE	RIMBORSI E POSTE CORRETTIVE DELLE ENTRATE	ALTRE SPESE CORRENTI
104	105	106	107	108	109	110
302.181.219,19	0,00	0,00	0,00	0,00	362.737,14	124.827,55
9.221.046,15	0,00	0,00	0,00	0,00	188.764,77	121.671,95
9.110.570,15	0,00	0,00	0,00	0,00	30.724,05	0,00
26.520,00	0,00	0,00	0,00	0,00	34.268,42	0,00
57.020,00	0,00	0,00	0,00	0,00	15.600,22	104.794,20
0,00	0,00	0,00	0,00	0,00	0,00	14.081,34
0,00	0,00	0,00	0,00	0,00	0,00	0,00
0,00	0,00	0,00	0,00	0,00	0,00	0,00
0,00	0,00	0,00	0,00	0,00	0,00	0,00
0,00	0,00	0,00	0,00	0,00	0,00	0,00
0,00	0,00	0,00	0,00	0,00	0,00	0,00
26.936,00	0,00	0,00	0,00	0,00	106.693,70	0,00
0,00	0,00	0,00	0,00	0,00	1.478,38	2.796,41
312.675,29	0,00	0,00	0,00	0,00	173.972,37	3.155,60
312.675,29	0,00	0,00	0,00	0,00	173.972,37	3.155,60
0,00	0,00	0,00	0,00	0,00	0,00	0,00
0,00	0,00	0,00	0,00	0,00	0,00	0,00
0,00	0,00	0,00	0,00	0,00	0,00	0,00



Allegato E2

PROSPETTO DELLE SPESE DI BILANCIO PER MISSIONI, PROGRAMMI E MACROAGGREGATI SPESE CORRENTI - PAGAMENTI IN C/COMPETENZA

MISSIONI PROGRAMMI \ MACROAGGREGATI	SPESE CORRENTI	REDDITI DA LAVORO DIPENDENTE	IMPOSTE E TASSE A CARICO DELL'ENTE	ACQUISTO DI BENI E SERVIZI
	100	101	102	103
4 ISTRUZIONE UNIVERSITARIA	0,00	0,00	0,00	0,00
5 ISTRUZIONE TECNICA SUPERIORE	0,00	0,00	0,00	0,00
6 SERVIZI AUSILIARI ALL'ISTRUZIONE	0,00	0,00	0,00	0,00
7 DIRITTO ALLO STUDIO	0,00	0,00	0,00	0,00
5 TUTELA E VALORIZZAZIONE DEI BENI E ATTIVITÀ CULTURALI	12.677.947,22	1.118.479,49	75.504,06	2.025.001,62
1 VALORIZZAZIONE DEI BENI DI INTERESSE STORICO	0,00	0,00	0,00	0,00
2 ATTIVITÀ CULTURALI E INTERVENTI DIVERSI NEL SETTORE CULTURALE	12.677.947,22	1.118.479,49	75.504,06	2.025.001,62
6 POLITICHE GIOVANILI, SPORT E TEMPO LIBERO	0,00	0,00	0,00	0,00
1 SPORT E TEMPO LIBERO	0,00	0,00	0,00	0,00
2 GIOVANI	0,00	0,00	0,00	0,00
7 TURISMO	0,00	0,00	0,00	0,00
1 SVILUPPO E LA VALORIZZAZIONE DEL TURISMO	0,00	0,00	0,00	0,00
8 ASSETTO DEL TERRITORIO ED EDILIZIA ABITATIVA	0,00	0,00	0,00	0,00
2 EDILIZIA RESIDENZIALE PUBBLICA E LOCALE E PIANI DI EDILIZIA ECONOMICO-POPOLARE	0,00	0,00	0,00	0,00
9 SVILUPPO SOSTENIBILE E TUTELA DEL TERRITORIO E DELL'AMBIENTE	0,00	0,00	0,00	0,00
1 DIFESA DEL SUOLO	0,00	0,00	0,00	0,00
2 TUTELA, VALORIZZAZIONE E RECUPER AMBIENTALE	0,00	0,00	0,00	0,00



Allegato E2

PROSPETTO DELLE SPESE DI BILANCIO PER MISSIONI, PROGRAMMI E MACROAGGREGATI SPESE CORRENTI - PAGAMENTI IN C/COMPETENZA

TRASFERIMENTI CORRENTI	TRASFERIMENTI DI TRIBUTI	FONDI PEREQUATIVI	INTERESSI PASSIVI	ALTRE SPESE PER REDDITI DA CAPITALE	RIMBORSI E POSTE CORRETTIVE DELLE ENTRATE	ALTRE SPESE CORRENTI
104	105	106	107	108	109	110
0,00	0,00	0,00	0,00	0,00	0,00	0,00
0,00	0,00	0,00	0,00	0,00	0,00	0,00
0,00	0,00	0,00	0,00	0,00	0,00	0,00
0,00	0,00	0,00	0,00	0,00	0,00	0,00
9.458.962,05	0,00	0,00	0,00	0,00	0,00	0,00
0,00	0,00	0,00	0,00	0,00	0,00	0,00
9.458.962,05	0,00	0,00	0,00	0,00	0,00	0,00
0,00	0,00	0,00	0,00	0,00	0,00	0,00
0,00	0,00	0,00	0,00	0,00	0,00	0,00
0,00	0,00	0,00	0,00	0,00	0,00	0,00
0,00	0,00	0,00	0,00	0,00	0,00	0,00
0,00	0,00	0,00	0,00	0,00	0,00	0,00
0,00	0,00	0,00	0,00	0,00	0,00	0,00
0,00	0,00	0,00	0,00	0,00	0,00	0,00
0,00	0,00	0,00	0,00	0,00	0,00	0,00
0,00	0,00	0,00	0,00	0,00	0,00	0,00
0,00	0,00	0,00	0,00	0,00	0,00	0,00



Allegato E2

PROSPETTO DELLE SPESE DI BILANCIO PER MISSIONI, PROGRAMMI E MACROAGGREGATI SPESE CORRENTI - PAGAMENTI IN C/COMPETENZA

MISSIONI PROGRAMMI \ MACROAGGREGATI	SPESE CORRENTI	REDDITI DA LAVORO DIPENDENTE	IMPOSTE E TASSE A CARICO DELL'ENTE	ACQUISTO DI BENI E SERVIZI
	100	101	102	103
6 TUTELA E VALORIZZAZIONE DELLE RISORSE IDRICHE	0,00	0,00	0,00	0,00
8 QUALITÀ DELL'ARIA E RIDUZIONE DELL'INQUINAMENTO	0,00	0,00	0,00	0,00
10 TRASPORTI E DIRITTO ALLA MOBILITÀ	0,00	0,00	0,00	0,00
2 TRASPORTO PUBBLICO LOCALE	0,00	0,00	0,00	0,00
5 VIABILITÀ E INFRASTRUTTURE STRADALI	0,00	0,00	0,00	0,00
11 SOCCORSO CIVILE	0,00	0,00	0,00	0,00
1 SISTEMA DI PROTEZIONE CIVILE	0,00	0,00	0,00	0,00
12 DIRITTI SOCIALI, POLITICHE SOCIALI E FAMIGLIA	858.958,44	182.487,45	12.019,62	0,00
1 INTERVENTI PER L'INFANZIA E I MINOR E PER ASILI NIDO	0,00	0,00	0,00	0,00
2 INTERVENTI PER LA DISABILITÀ	0,00	0,00	0,00	0,00
3 INTERVENTI PER GLI ANZIANI	0,00	0,00	0,00	0,00
4 INTERVENTI PER I SOGGETTI A RISCHIO DI ESCLUSIONE SOCIALE	0,00	0,00	0,00	0,00
5 INTERVENTI PER LE FAMIGLIE	0,00	0,00	0,00	0,00
7 PROGRAMMAZIONE E GOVERNO DELL/ RETE DEI SERVIZI SOCIO SANITARI E SOCIALI	858.958,44	182.487,45	12.019,62	0,00
8 COOPERAZIONE E ASSOCIAZIONISMO	0,00	0,00	0,00	0,00
13 TUTELA DELLA SALUTE	0,00	0,00	0,00	0,00
1 SERVIZIO SANITARIO REGIONALE - FINANZIAMENTO ORDINARIO CORRENTE PER LA GARANZIA DEI LEA	0,00	0,00	0,00	0,00



Allegato E2

PROSPETTO DELLE SPESE DI BILANCIO PER MISSIONI, PROGRAMMI E MACROAGGREGATI SPESE CORRENTI - PAGAMENTI IN C/COMPETENZA

TRASFERIMENTI CORRENTI	TRASFERIMENTI DI TRIBUTI	FONDI PEREQUATIVI	INTERESSI PASSIVI	ALTRE SPESE PER REDDITI DA CAPITALE	RIMBORSI E POSTE CORRETTIVE DELLE ENTRATE	ALTRE SPESE CORRENTI
104	105	106	107	108	109	110
0,00	0,00	0,00	0,00	0,00	0,00	0,00
0,00	0,00	0,00	0,00	0,00	0,00	0,00
0,00	0,00	0,00	0,00	0,00	0,00	0,00
0,00	0,00	0,00	0,00	0,00	0,00	0,00
0,00	0,00	0,00	0,00	0,00	0,00	0,00
0,00	0,00	0,00	0,00	0,00	0,00	0,00
0,00	0,00	0,00	0,00	0,00	0,00	0,00
664.451,37	0,00	0,00	0,00	0,00	0,00	0,00
0,00	0,00	0,00	0,00	0,00	0,00	0,00
0,00	0,00	0,00	0,00	0,00	0,00	0,00
0,00	0,00	0,00	0,00	0,00	0,00	0,00
0,00	0,00	0,00	0,00	0,00	0,00	0,00
0,00	0,00	0,00	0,00	0,00	0,00	0,00
664.451,37	0,00	0,00	0,00	0,00	0,00	0,00
0,00	0,00	0,00	0,00	0,00	0,00	0,00
0,00	0,00	0,00	0,00	0,00	0,00	0,00
0,00	0,00	0,00	0,00	0,00	0,00	0,00



Allegato E2

PROSPETTO DELLE SPESE DI BILANCIO PER MISSIONI, PROGRAMMI E MACROAGGREGATI SPESE CORRENTI - PAGAMENTI IN C/COMPETENZA

MISSIONI PROGRAMMI \ MACROAGGREGATI	SPESE CORRENTI	REDDITI DA LAVORO DIPENDENTE	IMPOSTE E TASSE A CARICO DELL'ENTE	ACQUISTO DI BENI E SERVIZI
	100	101	102	103
2 SERVIZIO SANITARIO REGIONALE - FINANZIAMENTO AGGIUNTIVO CORRENTE PER LIVELLI DI ASSISTENZ/ SUPERIORI AI LEA	0,00	0,00	0,00	0,00
14 SVILUPPO ECONOMICO E COMPETITIVITÀ	0,00	0,00	0,00	0,00
1 INDUSTRIA, PMI E ARTIGIANATO	0,00	0,00	0,00	0,00
2 COMMERCIO - RETI DISTRIBUTIVE - TUTELA DEI CONSUMATORI	0,00	0,00	0,00	0,00
3 RICERCA E INNOVAZIONE	0,00	0,00	0,00	0,00
4 RETI E ALTRI SERVIZI DI PUBBLICA UTILITÀ	0,00	0,00	0,00	0,00
15 POLITICHE PER IL LAVORO E LA FORMAZIONE PROFESSIONALE	0,00	0,00	0,00	0,00
1 SERVIZI PER LO SVILUPPO DEL MERCATO DEL LAVORO	0,00	0,00	0,00	0,00
2 FORMAZIONE PROFESSIONALE	0,00	0,00	0,00	0,00
3 SOSTEGNO ALL'OCCUPAZIONE	0,00	0,00	0,00	0,00
16 AGRICOLTURA, POLITICHE AGROALIMENTARI E PESCA	0,00	0,00	0,00	0,00
1 SVILUPPO DEL SETTORE AGRICOLO E DEL SISTEMA AGROALIMENTARE	0,00	0,00	0,00	0,00
2 CACCIA E PESCA	0,00	0,00	0,00	0,00
17 ENERGIA E DIVERSIFICAZIONE DELLE FONTI ENERGETICHE	0,00	0,00	0,00	0,00
1 FONTI ENERGETICHE	0,00	0,00	0,00	0,00
18 RELAZIONI CON LE ALTRE AUTONOMIE TERRITORIALI E LOCALI	282.363.210,38	634.433,70	37.855,73	0,00



Allegato E2

PROSPETTO DELLE SPESE DI BILANCIO PER MISSIONI, PROGRAMMI E MACROAGGREGATI SPESE CORRENTI - PAGAMENTI IN C/COMPETENZA

TRASFERIMENTI CORRENTI	TRASFERIMENTI DI TRIBUTI	FONDI PEREQUATIVI	INTERESSI PASSIVI	ALTRE SPESE PER REDDITI DA CAPITALE	RIMBORSI E POSTE CORRETTIVE DELLE ENTRATE	ALTRE SPESE CORRENTI
104	105	106	107	108	109	110
0,00	0,00	0,00	0,00	0,00	0,00	0,00
0,00	0,00	0,00	0,00	0,00	0,00	0,00
0,00	0,00	0,00	0,00	0,00	0,00	0,00
0,00	0,00	0,00	0,00	0,00	0,00	0,00
0,00	0,00	0,00	0,00	0,00	0,00	0,00
0,00	0,00	0,00	0,00	0,00	0,00	0,00
0,00	0,00	0,00	0,00	0,00	0,00	0,00
0,00	0,00	0,00	0,00	0,00	0,00	0,00
0,00	0,00	0,00	0,00	0,00	0,00	0,00
0,00	0,00	0,00	0,00	0,00	0,00	0,00
0,00	0,00	0,00	0,00	0,00	0,00	0,00
0,00	0,00	0,00	0,00	0,00	0,00	0,00
0,00	0,00	0,00	0,00	0,00	0,00	0,00
0,00	0,00	0,00	0,00	0,00	0,00	0,00
0,00	0,00	0,00	0,00	0,00	0,00	0,00
281.690.920,95	0,00	0,00	0,00	0,00	0,00	0,00



Allegato E2

PROSPETTO DELLE SPESE DI BILANCIO PER MISSIONI, PROGRAMMI E MACROAGGREGATI SPESE CORRENTI - PAGAMENTI IN C/COMPETENZA

MISSIONI PROGRAMMI \ MACROAGGREGATI		SPESE CORRENTI	REDDITI DA LAVORO DIPENDENTE	IMPOSTE E TASSE A CARICO DELL'ENTE	ACQUISTO DI BENI E SERVIZI
		100	101	102	103
1	RELAZIONI FINANZIARIE CON LE ALTRE AUTONOMIE TERRITORIALI	282.363.210,38	634.433,70	37.855,73	0,00
19	RELAZIONI INTERNAZIONALI	951.966,32	111.565,61	7.237,33	0,00
1	RELAZIONI INTERNAZIONALI E COOPERAZIONE ALLO SVILUPPO	951.966,32	111.565,61	7.237,33	0,00
20	FONDI E ACCANTONAMENTI	0,00	0,00	0,00	0,00
1	FONDO DI RISERVA	0,00	0,00	0,00	0,00
3	ALTRI FONDI	0,00	0,00	0,00	0,00
50	DEBITO PUBBLICO	0,00	0,00	0,00	0,00
1	QUOTA INTERESSI AMMORTAMENTO MUTUI E PRESTITI OBBLIGAZIONARI	0,00	0,00	0,00	0,00



Allegato E2

PROSPETTO DELLE SPESE DI BILANCIO PER MISSIONI, PROGRAMMI E MACROAGGREGATI SPESE CORRENTI - PAGAMENTI IN C/COMPETENZA

TRASFERIMENTI CORRENTI	TRASFERIMENTI DI TRIBUTI	FONDI PEREQUATIVI	INTERESSI PASSIVI	ALTRE SPESE PER REDDITI DA CAPITALE	RIMBORSI E POSTE CORRETTIVE DELLE ENTRATE	ALTRE SPESE CORRENTI
104	105	106	107	108	109	110
281.690.920,95	0,00	0,00	0,00	0,00	0,00	0,00
833.163,38	0,00	0,00	0,00	0,00	0,00	0,00
833.163,38	0,00	0,00	0,00	0,00	0,00	0,00
0,00	0,00	0,00	0,00	0,00	0,00	0,00
0,00	0,00	0,00	0,00	0,00	0,00	0,00
0,00	0,00	0,00	0,00	0,00	0,00	0,00
0,00	0,00	0,00	0,00	0,00	0,00	0,00
0,00	0,00	0,00	0,00	0,00	0,00	0,00



Allegato E3

Consolidato

Prospetto delle Spese di
bilancio per Missioni,
Programmi e Macroaggregati
Spese Correnti – Pagamenti
C/Residui

Allegato E3

PROSPETTO DELLE SPESE DI BILANCIO PER MISSIONI, PROGRAMMI E MACROAGGREGATI SPESE CORRENTI - PAGAMENTI C/RESIDUI

MISSIONI PROGRAMMI \ MACROAGGREGATI		SPESE CORRENTI	REDDITI DA LAVORO DIPENDENTE	IMPOSTE E TASSE A CARICO DELL'ENTE	ACQUISTO DI BENI E SERVIZI
		100	101	102	103
TOTALE MACROAGGREGATI		7.556.353,58	499.416,38	29.662,57	2.776.591,84
1	SERVIZI ISTITUZIONALI, GENERALI E DI GESTIONE	3.119.261,01	439.310,04	29.662,57	1.971.253,15
1	ORGANI ISTITUZIONALI	1.628.412,86	352,38	0,00	1.527.677,93
2	SEGRETERIA GENERALE	98.909,69	1.703,95	0,00	0,00
3	GESTIONE ECONOMICA, FINANZIARIA, PROGRAMMAZIONE, PROVVEDITORATC	141.679,65	1.088,20	96,56	129.586,80
4	GESTIONE DELLE ENTRATE TRIBUTARIE E SERVIZI FISCALI	26.010,01	0,00	26.010,01	0,00
5	GESTIONE DEI BENI DEMANIALI E PATRIMONIALI	47.891,26	0,00	0,00	47.891,26
6	UFFICIO TECNICO	0,00	0,00	0,00	0,00
7	ELEZIONI E CONSULTAZIONI POPOLARI ANAGRAFE E STATO CIVILE	30.131,56	0,00	0,00	30.131,56
8	STATISTICA E SISTEMI INFORMATIVI	196.798,21	0,00	0,00	196.798,21
9	ASSISTENZA TECNICO-AMMINISTRATIV, AGLI ENTI LOCALI	0,00	0,00	0,00	0,00
10	RISORSE UMANE	938.636,18	436.165,51	0,00	31.931,80
11	ALTRI SERVIZI GENERALI	10.791,59	0,00	3.556,00	7.235,59
2	GIUSTIZIA	1.387.302,07	60.106,34	0,00	636.635,16
1	UFFICI GIUDIZIARI	1.387.302,07	60.106,34	0,00	636.635,16
4	ISTRUZIONE E DIRITTO ALLO STUDIO	0,00	0,00	0,00	0,00
2	ALTRI ORDINI DI ISTRUZIONE NON UNIVERSITARIA	0,00	0,00	0,00	0,00
3	EDILIZIA SCOLASTICA	0,00	0,00	0,00	0,00



Allegato E3

**PROSPETTO DELLE SPESE DI BILANCIO PER MISSIONI, PROGRAMMI E MACROAGGREGATI SPESE
CORRENTI - PAGAMENTI C/RESIDUI**

TRASFERIMENTI CORRENTI	TRASFERIMENTI DI TRIBUTI	FONDI PEREQUATIVI	INTERESSI PASSIVI	ALTRE SPESE PER REDDITI DA CAPITALE	RIMBORSI E POSTE CORRETTIVE DELLE ENTRATE	ALTRE SPESE CORRENTI
104	105	106	107	108	109	110
3.081.718,13	0,00	0,00	0,00	0,00	1.168.964,66	0,00
0,00	0,00	0,00	0,00	0,00	679.035,25	0,00
0,00	0,00	0,00	0,00	0,00	100.382,55	0,00
0,00	0,00	0,00	0,00	0,00	97.205,74	0,00
0,00	0,00	0,00	0,00	0,00	10.908,09	0,00
0,00	0,00	0,00	0,00	0,00	0,00	0,00
0,00	0,00	0,00	0,00	0,00	0,00	0,00
0,00	0,00	0,00	0,00	0,00	0,00	0,00
0,00	0,00	0,00	0,00	0,00	0,00	0,00
0,00	0,00	0,00	0,00	0,00	0,00	0,00
0,00	0,00	0,00	0,00	0,00	470.538,87	0,00
0,00	0,00	0,00	0,00	0,00	0,00	0,00
200.631,16	0,00	0,00	0,00	0,00	489.929,41	0,00
200.631,16	0,00	0,00	0,00	0,00	489.929,41	0,00
0,00	0,00	0,00	0,00	0,00	0,00	0,00
0,00	0,00	0,00	0,00	0,00	0,00	0,00
0,00	0,00	0,00	0,00	0,00	0,00	0,00



Allegato E3

PROSPETTO DELLE SPESE DI BILANCIO PER MISSIONI, PROGRAMMI E MACROAGGREGATI SPESE CORRENTI - PAGAMENTI C/RESIDUI

MISSIONI PROGRAMMI \ MACROAGGREGATI	SPESE CORRENTI	REDDITI DA LAVORO DIPENDENTE	IMPOSTE E TASSE A CARICO DELL'ENTE	ACQUISTO DI BENI E SERVIZI
	100	101	102	103
4 ISTRUZIONE UNIVERSITARIA	0,00	0,00	0,00	0,00
5 ISTRUZIONE TECNICA SUPERIORE	0,00	0,00	0,00	0,00
6 SERVIZI AUSILIARI ALL'ISTRUZIONE	0,00	0,00	0,00	0,00
7 DIRITTO ALLO STUDIO	0,00	0,00	0,00	0,00
5 TUTELA E VALORIZZAZIONE DEI BENI E ATTIVITÀ CULTURALI	1.809.661,53	0,00	0,00	168.703,53
1 VALORIZZAZIONE DEI BENI DI INTERESSE STORICO	0,00	0,00	0,00	0,00
2 ATTIVITÀ CULTURALI E INTERVENTI DIVERSI NEL SETTORE CULTURALE	1.809.661,53	0,00	0,00	168.703,53
6 POLITICHE GIOVANILI, SPORT E TEMPO LIBERO	0,00	0,00	0,00	0,00
1 SPORT E TEMPO LIBERO	0,00	0,00	0,00	0,00
2 GIOVANI	0,00	0,00	0,00	0,00
7 TURISMO	0,00	0,00	0,00	0,00
1 SVILUPPO E LA VALORIZZAZIONE DEL TURISMO	0,00	0,00	0,00	0,00
8 ASSETTO DEL TERRITORIO ED EDILIZIA ABITATIVA	0,00	0,00	0,00	0,00
2 EDILIZIA RESIDENZIALE PUBBLICA E LOCALE E PIANI DI EDILIZIA ECONOMICO-POPOLARE	0,00	0,00	0,00	0,00
9 SVILUPPO SOSTENIBILE E TUTELA DEL TERRITORIO E DELL'AMBIENTE	0,00	0,00	0,00	0,00
1 DIFESA DEL SUOLO	0,00	0,00	0,00	0,00
2 TUTELA, VALORIZZAZIONE E RECUPER AMBIENTALE	0,00	0,00	0,00	0,00



Allegato E3

PROSPETTO DELLE SPESE DI BILANCIO PER MISSIONI, PROGRAMMI E MACROAGGREGATI SPESE CORRENTI - PAGAMENTI C/RESIDUI

TRASFERIMENTI CORRENTI	TRASFERIMENTI DI TRIBUTI	FONDI PEREQUATIVI	INTERESSI PASSIVI	ALTRE SPESE PER REDDITI DA CAPITALE	RIMBORSI E POSTE CORRETTIVE DELLE ENTRATE	ALTRE SPESE CORRENTI
104	105	106	107	108	109	110
0,00	0,00	0,00	0,00	0,00	0,00	0,00
0,00	0,00	0,00	0,00	0,00	0,00	0,00
0,00	0,00	0,00	0,00	0,00	0,00	0,00
0,00	0,00	0,00	0,00	0,00	0,00	0,00
1.640.958,00	0,00	0,00	0,00	0,00	0,00	0,00
0,00	0,00	0,00	0,00	0,00	0,00	0,00
1.640.958,00	0,00	0,00	0,00	0,00	0,00	0,00
0,00	0,00	0,00	0,00	0,00	0,00	0,00
0,00	0,00	0,00	0,00	0,00	0,00	0,00
0,00	0,00	0,00	0,00	0,00	0,00	0,00
0,00	0,00	0,00	0,00	0,00	0,00	0,00
0,00	0,00	0,00	0,00	0,00	0,00	0,00
0,00	0,00	0,00	0,00	0,00	0,00	0,00
0,00	0,00	0,00	0,00	0,00	0,00	0,00
0,00	0,00	0,00	0,00	0,00	0,00	0,00
0,00	0,00	0,00	0,00	0,00	0,00	0,00
0,00	0,00	0,00	0,00	0,00	0,00	0,00



Allegato E3

PROSPETTO DELLE SPESE DI BILANCIO PER MISSIONI, PROGRAMMI E MACROAGGREGATI SPESE CORRENTI - PAGAMENTI C/RESIDUI

MISSIONI PROGRAMMI \ MACROAGGREGATI	SPESE CORRENTI	REDDITI DA LAVORO DIPENDENTE	IMPOSTE E TASSE A CARICO DELL'ENTE	ACQUISTO DI BENI E SERVIZI
	100	101	102	103
6 TUTELA E VALORIZZAZIONE DELLE RISORSE IDRICHE	0,00	0,00	0,00	0,00
8 QUALITÀ DELL'ARIA E RIDUZIONE DELL'INQUINAMENTO	0,00	0,00	0,00	0,00
10 TRASPORTI E DIRITTO ALLA MOBILITÀ	0,00	0,00	0,00	0,00
2 TRASPORTO PUBBLICO LOCALE	0,00	0,00	0,00	0,00
5 VIABILITÀ E INFRASTRUTTURE STRADALI	0,00	0,00	0,00	0,00
11 SOCCORSO CIVILE	0,00	0,00	0,00	0,00
1 SISTEMA DI PROTEZIONE CIVILE	0,00	0,00	0,00	0,00
12 DIRITTI SOCIALI, POLITICHE SOCIALI E FAMIGLIA	10.868,32	0,00	0,00	0,00
1 INTERVENTI PER L'INFANZIA E I MINOR E PER ASILI NIDO	0,00	0,00	0,00	0,00
2 INTERVENTI PER LA DISABILITÀ	0,00	0,00	0,00	0,00
3 INTERVENTI PER GLI ANZIANI	0,00	0,00	0,00	0,00
4 INTERVENTI PER I SOGGETTI A RISCHIO DI ESCLUSIONE SOCIALE	0,00	0,00	0,00	0,00
5 INTERVENTI PER LE FAMIGLIE	0,00	0,00	0,00	0,00
7 PROGRAMMAZIONE E GOVERNO DELL/ RETE DEI SERVIZI SOCIO SANITARI E SOCIALI	10.868,32	0,00	0,00	0,00
8 COOPERAZIONE E ASSOCIAZIONISMO	0,00	0,00	0,00	0,00
13 TUTELA DELLA SALUTE	0,00	0,00	0,00	0,00
1 SERVIZIO SANITARIO REGIONALE - FINANZIAMENTO ORDINARIO CORRENTE PER LA GARANZIA DEI LEA	0,00	0,00	0,00	0,00



Allegato E3

PROSPETTO DELLE SPESE DI BILANCIO PER MISSIONI, PROGRAMMI E MACROAGGREGATI SPESE CORRENTI - PAGAMENTI C/RESIDUI

TRASFERIMENTI CORRENTI	TRASFERIMENTI DI TRIBUTI	FONDI PEREQUATIVI	INTERESSI PASSIVI	ALTRE SPESE PER REDDITI DA CAPITALE	RIMBORSI E POSTE CORRETTIVE DELLE ENTRATE	ALTRE SPESE CORRENTI
104	105	106	107	108	109	110
0,00	0,00	0,00	0,00	0,00	0,00	0,00
0,00	0,00	0,00	0,00	0,00	0,00	0,00
0,00	0,00	0,00	0,00	0,00	0,00	0,00
0,00	0,00	0,00	0,00	0,00	0,00	0,00
0,00	0,00	0,00	0,00	0,00	0,00	0,00
0,00	0,00	0,00	0,00	0,00	0,00	0,00
0,00	0,00	0,00	0,00	0,00	0,00	0,00
10.868,32	0,00	0,00	0,00	0,00	0,00	0,00
0,00	0,00	0,00	0,00	0,00	0,00	0,00
0,00	0,00	0,00	0,00	0,00	0,00	0,00
0,00	0,00	0,00	0,00	0,00	0,00	0,00
0,00	0,00	0,00	0,00	0,00	0,00	0,00
0,00	0,00	0,00	0,00	0,00	0,00	0,00
10.868,32	0,00	0,00	0,00	0,00	0,00	0,00
0,00	0,00	0,00	0,00	0,00	0,00	0,00
0,00	0,00	0,00	0,00	0,00	0,00	0,00
0,00	0,00	0,00	0,00	0,00	0,00	0,00



Allegato E3

PROSPETTO DELLE SPESE DI BILANCIO PER MISSIONI, PROGRAMMI E MACROAGGREGATI SPESE CORRENTI - PAGAMENTI C/RESIDUI

MISSIONI PROGRAMMI \ MACROAGGREGATI	SPESE CORRENTI	REDDITI DA LAVORO DIPENDENTE	IMPOSTE E TASSE A CARICO DELL'ENTE	ACQUISTO DI BENI E SERVIZI
	100	101	102	103
2 SERVIZIO SANITARIO REGIONALE - FINANZIAMENTO AGGIUNTIVO CORRENTE PER LIVELLI DI ASSISTENZ/ SUPERIORI AI LEA	0,00	0,00	0,00	0,00
14 SVILUPPO ECONOMICO E COMPETITIVITÀ	0,00	0,00	0,00	0,00
1 INDUSTRIA, PMI E ARTIGIANATO	0,00	0,00	0,00	0,00
2 COMMERCIO - RETI DISTRIBUTIVE - TUTELA DEI CONSUMATORI	0,00	0,00	0,00	0,00
3 RICERCA E INNOVAZIONE	0,00	0,00	0,00	0,00
4 RETI E ALTRI SERVIZI DI PUBBLICA UTILITÀ	0,00	0,00	0,00	0,00
15 POLITICHE PER IL LAVORO E LA FORMAZIONE PROFESSIONALE	0,00	0,00	0,00	0,00
1 SERVIZI PER LO SVILUPPO DEL MERCATO DEL LAVORO	0,00	0,00	0,00	0,00
2 FORMAZIONE PROFESSIONALE	0,00	0,00	0,00	0,00
3 SOSTEGNO ALL'OCCUPAZIONE	0,00	0,00	0,00	0,00
16 AGRICOLTURA, POLITICHE AGROALIMENTARI E PESCA	0,00	0,00	0,00	0,00
1 SVILUPPO DEL SETTORE AGRICOLO E DEL SISTEMA AGROALIMENTARE	0,00	0,00	0,00	0,00
2 CACCIA E PESCA	0,00	0,00	0,00	0,00
17 ENERGIA E DIVERSIFICAZIONE DELLE FONTI ENERGETICHE	0,00	0,00	0,00	0,00
1 FONTI ENERGETICHE	0,00	0,00	0,00	0,00
18 RELAZIONI CON LE ALTRE AUTONOMIE TERRITORIALI E LOCALI	660.487,03	0,00	0,00	0,00



Allegato E3

PROSPETTO DELLE SPESE DI BILANCIO PER MISSIONI, PROGRAMMI E MACROAGGREGATI SPESE CORRENTI - PAGAMENTI C/RESIDUI

TRASFERIMENTI CORRENTI	TRASFERIMENTI DI TRIBUTI	FONDI PEREQUATIVI	INTERESSI PASSIVI	ALTRE SPESE PER REDDITI DA CAPITALE	RIMBORSI E POSTE CORRETTIVE DELLE ENTRATE	ALTRE SPESE CORRENTI
104	105	106	107	108	109	110
0,00	0,00	0,00	0,00	0,00	0,00	0,00
0,00	0,00	0,00	0,00	0,00	0,00	0,00
0,00	0,00	0,00	0,00	0,00	0,00	0,00
0,00	0,00	0,00	0,00	0,00	0,00	0,00
0,00	0,00	0,00	0,00	0,00	0,00	0,00
0,00	0,00	0,00	0,00	0,00	0,00	0,00
0,00	0,00	0,00	0,00	0,00	0,00	0,00
0,00	0,00	0,00	0,00	0,00	0,00	0,00
0,00	0,00	0,00	0,00	0,00	0,00	0,00
0,00	0,00	0,00	0,00	0,00	0,00	0,00
0,00	0,00	0,00	0,00	0,00	0,00	0,00
0,00	0,00	0,00	0,00	0,00	0,00	0,00
0,00	0,00	0,00	0,00	0,00	0,00	0,00
0,00	0,00	0,00	0,00	0,00	0,00	0,00
0,00	0,00	0,00	0,00	0,00	0,00	0,00
660.487,03	0,00	0,00	0,00	0,00	0,00	0,00



Allegato E3

PROSPETTO DELLE SPESE DI BILANCIO PER MISSIONI, PROGRAMMI E MACROAGGREGATI SPESE CORRENTI - PAGAMENTI C/RESIDUI

MISSIONI PROGRAMMI \ MACROAGGREGATI		SPESE CORRENTI	REDDITI DA LAVORO DIPENDENTE	IMPOSTE E TASSE A CARICO DELL'ENTE	ACQUISTO DI BENI E SERVIZI
		100	101	102	103
1	RELAZIONI FINANZIARIE CON LE ALTRE AUTONOMIE TERRITORIALI	660.487,03	0,00	0,00	0,00
19	RELAZIONI INTERNAZIONALI	568.773,62	0,00	0,00	0,00
1	RELAZIONI INTERNAZIONALI E COOPERAZIONE ALLO SVILUPPO	568.773,62	0,00	0,00	0,00
20	FONDI E ACCANTONAMENTI	0,00	0,00	0,00	0,00
1	FONDO DI RISERVA	0,00	0,00	0,00	0,00
3	ALTRI FONDI	0,00	0,00	0,00	0,00
50	DEBITO PUBBLICO	0,00	0,00	0,00	0,00
1	QUOTA INTERESSI AMMORTAMENTO MUTUI E PRESTITI OBBLIGAZIONARI	0,00	0,00	0,00	0,00



Allegato E3

PROSPETTO DELLE SPESE DI BILANCIO PER MISSIONI, PROGRAMMI E MACROAGGREGATI SPESE CORRENTI - PAGAMENTI C/RESIDUI

TRASFERIMENTI CORRENTI	TRASFERIMENTI DI TRIBUTI	FONDI PEREQUATIVI	INTERESSI PASSIVI	ALTRE SPESE PER REDDITI DA CAPITALE	RIMBORSI E POSTE CORRETTIVE DELLE ENTRATE	ALTRE SPESE CORRENTI
104	105	106	107	108	109	110
660.487,03	0,00	0,00	0,00	0,00	0,00	0,00
568.773,62	0,00	0,00	0,00	0,00	0,00	0,00
568.773,62	0,00	0,00	0,00	0,00	0,00	0,00
0,00	0,00	0,00	0,00	0,00	0,00	0,00
0,00	0,00	0,00	0,00	0,00	0,00	0,00
0,00	0,00	0,00	0,00	0,00	0,00	0,00
0,00	0,00	0,00	0,00	0,00	0,00	0,00
0,00	0,00	0,00	0,00	0,00	0,00	0,00



Allegato E4

Consolidato

Prospetto delle Spese di
bilancio per Missioni,
Programmi e Macroaggregati
Spese in Conto Capitale e
Spese per incremento di
Attività Finanziarie
Impegni

Allegato E4

PROSPETTO DELLE SPESE DI BILANCIO PER MISSIONI, PROGRAMMI E MACROAGGREGATI SPESE IN CONTO CAPITALE E SPESE PER INCREMENTO DI ATTIVITA' FINANZIARIE IMPEGNI

MISSIONI PROGRAMMI \ MACROAGGREGATI		SPESE IN CONTO CAPITALE	TRIBUTI IN CONTO CAPITALE A CARICO DELL'ENTE	INVESTIMENTI FISSI LORDI E ACQUISTO DI TERRENI	CONTRIBUTI AGLI INVESTIMENTI
		200	201	202	203
TOTALE MACROAGGREGATI		26.347.031,93	0,00	572.216,34	25.774.815,59
1	SERVIZI ISTITUZIONALI, GENERALI E DI GESTIONE	385.907,53	0,00	385.907,53	0,00
1	ORGANI ISTITUZIONALI	0,00	0,00	0,00	0,00
2	SEGRETERIA GENERALE	0,00	0,00	0,00	0,00
3	GESTIONE ECONOMICA, FINANZIARIA, PROGRAMMAZIONE, PROVVEDITORATC	26.737,78	0,00	26.737,78	0,00
4	GESTIONE DELLE ENTRATE TRIBUTARIE E SERVIZI FISCALI	0,00	0,00	0,00	0,00
5	GESTIONE DEI BENI DEMANIALI E PATRIMONIALI	47.067,50	0,00	47.067,50	0,00
6	UFFICIO TECNICO	0,00	0,00	0,00	0,00
7	ELEZIONI E CONSULTAZIONI POPOLARI ANAGRAFE E STATO CIVILE	0,00	0,00	0,00	0,00
8	STATISTICA E SISTEMI INFORMATIVI	312.102,25	0,00	312.102,25	0,00
9	ASSISTENZA TECNICO-AMMINISTRATIV, AGLI ENTI LOCALI	0,00	0,00	0,00	0,00
10	RISORSE UMANE	0,00	0,00	0,00	0,00
11	ALTRI SERVIZI GENERALI	0,00	0,00	0,00	0,00
2	GIUSTIZIA	186.308,81	0,00	186.308,81	0,00
1	UFFICI GIUDIZIARI	186.308,81	0,00	186.308,81	0,00
4	ISTRUZIONE E DIRITTO ALLO STUDIO	0,00	0,00	0,00	0,00
2	ALTRI ORDINI DI ISTRUZIONE NON UNIVERSITARIA	0,00	0,00	0,00	0,00
3	EDILIZIA SCOLASTICA	0,00	0,00	0,00	0,00



Allegato E4

PROSPETTO DELLE SPESE DI BILANCIO PER MISSIONI, PROGRAMMI E MACROAGGREGATI SPESE IN CONTO CAPITALE E SPESE PER INCREMENTO DI ATTIVITA' FINANZIARIE IMPEGNI

ALTRI TRASFERIMENTI IN CONTO CAPITALE	ALTRE SPESE IN CONTO CAPITALE	SPESE PER INCREMENTO ATTIVITÀ FINANZIARIE	ACQUISIZIONI DI ATTIVITÀ FINANZIARIE	CONCESSIONE CREDITI DI BREVE TERMINE	CONCESSIONE CREDITI DI MEDIO-LUNGO TERMINE	ALTRE SPESE PER INCREMENTO DI ATTIVITÀ FINANZIARIE
204	205	300	301	302	303	304
0,00	0,00	0,00	0,00	0,00	0,00	0,00
0,00	0,00	0,00	0,00	0,00	0,00	0,00
0,00	0,00	0,00	0,00	0,00	0,00	0,00
0,00	0,00	0,00	0,00	0,00	0,00	0,00
0,00	0,00	0,00	0,00	0,00	0,00	0,00
0,00	0,00	0,00	0,00	0,00	0,00	0,00
0,00	0,00	0,00	0,00	0,00	0,00	0,00
0,00	0,00	0,00	0,00	0,00	0,00	0,00
0,00	0,00	0,00	0,00	0,00	0,00	0,00
0,00	0,00	0,00	0,00	0,00	0,00	0,00
0,00	0,00	0,00	0,00	0,00	0,00	0,00
0,00	0,00	0,00	0,00	0,00	0,00	0,00
0,00	0,00	0,00	0,00	0,00	0,00	0,00
0,00	0,00	0,00	0,00	0,00	0,00	0,00
0,00	0,00	0,00	0,00	0,00	0,00	0,00
0,00	0,00	0,00	0,00	0,00	0,00	0,00
0,00	0,00	0,00	0,00	0,00	0,00	0,00
0,00	0,00	0,00	0,00	0,00	0,00	0,00
0,00	0,00	0,00	0,00	0,00	0,00	0,00



Allegato E4

PROSPETTO DELLE SPESE DI BILANCIO PER MISSIONI, PROGRAMMI E MACROAGGREGATI SPESE IN CONTO CAPITALE E SPESE PER INCREMENTO DI ATTIVITA' FINANZIARIE IMPEGNI

MISSIONI PROGRAMMI \ MACROAGGREGATI	SPESE IN CONTO CAPITALE	TRIBUTI IN CONTO CAPITALE A CARICO DELL'ENTE	INVESTIMENTI FISSI LORDI E ACQUISTO DI TERRENI	CONTRIBUTI AGLI INVESTIMENTI
	200	201	202	203
4 ISTRUZIONE UNIVERSITARIA	0,00	0,00	0,00	0,00
5 ISTRUZIONE TECNICA SUPERIORE	0,00	0,00	0,00	0,00
6 SERVIZI AUSILIARI ALL'ISTRUZIONE	0,00	0,00	0,00	0,00
7 DIRITTO ALLO STUDIO	0,00	0,00	0,00	0,00
5 TUTELA E VALORIZZAZIONE DEI BENI E ATTIVITÀ CULTURALI	534.677,05	0,00	0,00	534.677,05
1 VALORIZZAZIONE DEI BENI DI INTERESSE STORICO	0,00	0,00	0,00	0,00
2 ATTIVITÀ CULTURALI E INTERVENTI DIVERSI NEL SETTORE CULTURALE	534.677,05	0,00	0,00	534.677,05
6 POLITICHE GIOVANILI, SPORT E TEMPO LIBERO	0,00	0,00	0,00	0,00
1 SPORT E TEMPO LIBERO	0,00	0,00	0,00	0,00
2 GIOVANI	0,00	0,00	0,00	0,00
7 TURISMO	0,00	0,00	0,00	0,00
1 SVILUPPO E LA VALORIZZAZIONE DEL TURISMO	0,00	0,00	0,00	0,00
8 ASSETTO DEL TERRITORIO ED EDILIZIA ABITATIVA	0,00	0,00	0,00	0,00
2 EDILIZIA RESIDENZIALE PUBBLICA E LOCALE E PIANI DI EDILIZIA ECONOMICO-POPOLARE	0,00	0,00	0,00	0,00
9 SVILUPPO SOSTENIBILE E TUTELA DEL TERRITORIO E DELL'AMBIENTE	0,00	0,00	0,00	0,00
1 DIFESA DEL SUOLO	0,00	0,00	0,00	0,00
2 TUTELA, VALORIZZAZIONE E RECUPER AMBIENTALE	0,00	0,00	0,00	0,00



Allegato E4

PROSPETTO DELLE SPESE DI BILANCIO PER MISSIONI, PROGRAMMI E MACROAGGREGATI SPESE IN CONTO CAPITALE E SPESE PER INCREMENTO DI ATTIVITA' FINANZIARIE IMPEGNI

ALTRI TRASFERIMENTI IN CONTO CAPITALE	ALTRE SPESE IN CONTO CAPITALE	SPESE PER INCREMENTO ATTIVITÀ FINANZIARIE	ACQUISIZIONI DI ATTIVITÀ FINANZIARIE	CONCESSIONE CREDITI DI BREVE TERMINE	CONCESSIONE CREDITI DI MEDIO-LUNGO TERMINE	ALTRE SPESE PER INCREMENTO DI ATTIVITÀ FINANZIARIE
204	205	300	301	302	303	304
0,00	0,00	0,00	0,00	0,00	0,00	0,00
0,00	0,00	0,00	0,00	0,00	0,00	0,00
0,00	0,00	0,00	0,00	0,00	0,00	0,00
0,00	0,00	0,00	0,00	0,00	0,00	0,00
0,00	0,00	0,00	0,00	0,00	0,00	0,00
0,00	0,00	0,00	0,00	0,00	0,00	0,00
0,00	0,00	0,00	0,00	0,00	0,00	0,00
0,00	0,00	0,00	0,00	0,00	0,00	0,00
0,00	0,00	0,00	0,00	0,00	0,00	0,00
0,00	0,00	0,00	0,00	0,00	0,00	0,00
0,00	0,00	0,00	0,00	0,00	0,00	0,00
0,00	0,00	0,00	0,00	0,00	0,00	0,00
0,00	0,00	0,00	0,00	0,00	0,00	0,00
0,00	0,00	0,00	0,00	0,00	0,00	0,00
0,00	0,00	0,00	0,00	0,00	0,00	0,00



Allegato E4

PROSPETTO DELLE SPESE DI BILANCIO PER MISSIONI, PROGRAMMI E MACROAGGREGATI SPESE IN CONTO CAPITALE E SPESE PER INCREMENTO DI ATTIVITA' FINANZIARIE IMPEGNI

MISSIONI PROGRAMMI \ MACROAGGREGATI	SPESE IN CONTO CAPITALE	TRIBUTI IN CONTO CAPITALE A CARICO DELL'ENTE	INVESTIMENTI FISSI LORDI E ACQUISTO DI TERRENI	CONTRIBUTI AGLI INVESTIMENTI
	200	201	202	203
6 TUTELA E VALORIZZAZIONE DELLE RISORSE IDRICHE	0,00	0,00	0,00	0,00
8 QUALITÀ DELL'ARIA E RIDUZIONE DELL'INQUINAMENTO	0,00	0,00	0,00	0,00
10 TRASPORTI E DIRITTO ALLA MOBILITÀ	0,00	0,00	0,00	0,00
2 TRASPORTO PUBBLICO LOCALE	0,00	0,00	0,00	0,00
5 VIABILITÀ E INFRASTRUTTURE STRADALI	0,00	0,00	0,00	0,00
11 SOCCORSO CIVILE	0,00	0,00	0,00	0,00
1 SISTEMA DI PROTEZIONE CIVILE	0,00	0,00	0,00	0,00
12 DIRITTI SOCIALI, POLITICHE SOCIALI E FAMIGLIA	0,00	0,00	0,00	0,00
1 INTERVENTI PER L'INFANZIA E I MINOR E PER ASILI NIDO	0,00	0,00	0,00	0,00
2 INTERVENTI PER LA DISABILITÀ	0,00	0,00	0,00	0,00
3 INTERVENTI PER GLI ANZIANI	0,00	0,00	0,00	0,00
4 INTERVENTI PER I SOGGETTI A RISCHIO DI ESCLUSIONE SOCIALE	0,00	0,00	0,00	0,00
5 INTERVENTI PER LE FAMIGLIE	0,00	0,00	0,00	0,00
7 PROGRAMMAZIONE E GOVERNO DELL/ RETE DEI SERVIZI SOCIO SANITARI E SOCIALI	0,00	0,00	0,00	0,00
8 COOPERAZIONE E ASSOCIAZIONISMO	0,00	0,00	0,00	0,00
13 TUTELA DELLA SALUTE	0,00	0,00	0,00	0,00
1 SERVIZIO SANITARIO REGIONALE - FINANZIAMENTO ORDINARIO CORRENTE PER LA GARANZIA DEI LEA	0,00	0,00	0,00	0,00



Allegato E4

PROSPETTO DELLE SPESE DI BILANCIO PER MISSIONI, PROGRAMMI E MACROAGGREGATI SPESE IN CONTO CAPITALE E SPESE PER INCREMENTO DI ATTIVITA' FINANZIARIE IMPEGNI

ALTRI TRASFERIMENTI IN CONTO CAPITALE	ALTRE SPESE IN CONTO CAPITALE	SPESE PER INCREMENTO ATTIVITÀ FINANZIARIE	ACQUISIZIONI DI ATTIVITÀ FINANZIARIE	CONCESSIONE CREDITI DI BREVE TERMINE	CONCESSIONE CREDITI DI MEDIO-LUNGO TERMINE	ALTRE SPESE PER INCREMENTO DI ATTIVITÀ FINANZIARIE
204	205	300	301	302	303	304
0,00	0,00	0,00	0,00	0,00	0,00	0,00
0,00	0,00	0,00	0,00	0,00	0,00	0,00
0,00	0,00	0,00	0,00	0,00	0,00	0,00
0,00	0,00	0,00	0,00	0,00	0,00	0,00
0,00	0,00	0,00	0,00	0,00	0,00	0,00
0,00	0,00	0,00	0,00	0,00	0,00	0,00
0,00	0,00	0,00	0,00	0,00	0,00	0,00
0,00	0,00	0,00	0,00	0,00	0,00	0,00
0,00	0,00	0,00	0,00	0,00	0,00	0,00
0,00	0,00	0,00	0,00	0,00	0,00	0,00
0,00	0,00	0,00	0,00	0,00	0,00	0,00
0,00	0,00	0,00	0,00	0,00	0,00	0,00
0,00	0,00	0,00	0,00	0,00	0,00	0,00
0,00	0,00	0,00	0,00	0,00	0,00	0,00
0,00	0,00	0,00	0,00	0,00	0,00	0,00
0,00	0,00	0,00	0,00	0,00	0,00	0,00
0,00	0,00	0,00	0,00	0,00	0,00	0,00



Allegato E4

PROSPETTO DELLE SPESE DI BILANCIO PER MISSIONI, PROGRAMMI E MACROAGGREGATI SPESE IN CONTO CAPITALE E SPESE PER INCREMENTO DI ATTIVITA' FINANZIARIE IMPEGNI

MISSIONI PROGRAMMI \ MACROAGGREGATI	SPESE IN CONTO CAPITALE	TRIBUTI IN CONTO CAPITALE A CARICO DELL'ENTE	INVESTIMENTI FISSI LORDI E ACQUISTO DI TERRENI	CONTRIBUTI AGLI INVESTIMENTI
	200	201	202	203
2 SERVIZIO SANITARIO REGIONALE - FINANZIAMENTO AGGIUNTIVO CORRENTE PER LIVELLI DI ASSISTENZ/ SUPERIORI AI LEA	0,00	0,00	0,00	0,00
14 SVILUPPO ECONOMICO E COMPETITIVITÀ	0,00	0,00	0,00	0,00
1 INDUSTRIA, PMI E ARTIGIANATO	0,00	0,00	0,00	0,00
2 COMMERCIO - RETI DISTRIBUTIVE - TUTELA DEI CONSUMATORI	0,00	0,00	0,00	0,00
3 RICERCA E INNOVAZIONE	0,00	0,00	0,00	0,00
4 RETI E ALTRI SERVIZI DI PUBBLICA UTILITÀ	0,00	0,00	0,00	0,00
15 POLITICHE PER IL LAVORO E LA FORMAZIONE PROFESSIONALE	0,00	0,00	0,00	0,00
1 SERVIZI PER LO SVILUPPO DEL MERCATO DEL LAVORO	0,00	0,00	0,00	0,00
2 FORMAZIONE PROFESSIONALE	0,00	0,00	0,00	0,00
3 SOSTEGNO ALL'OCCUPAZIONE	0,00	0,00	0,00	0,00
16 AGRICOLTURA, POLITICHE AGROALIMENTARI E PESCA	0,00	0,00	0,00	0,00
1 SVILUPPO DEL SETTORE AGRICOLO E DEL SISTEMA AGROALIMENTARE	0,00	0,00	0,00	0,00
2 CACCIA E PESCA	0,00	0,00	0,00	0,00
17 ENERGIA E DIVERSIFICAZIONE DELLE FONTI ENERGETICHE	0,00	0,00	0,00	0,00
1 FONTI ENERGETICHE	0,00	0,00	0,00	0,00
18 RELAZIONI CON LE ALTRE AUTONOMIE TERRITORIALI E LOCALI	25.240.138,54	0,00	0,00	25.240.138,54



Allegato E4

PROSPETTO DELLE SPESE DI BILANCIO PER MISSIONI, PROGRAMMI E MACROAGGREGATI SPESE IN CONTO CAPITALE E SPESE PER INCREMENTO DI ATTIVITA' FINANZIARIE IMPEGNI

ALTRI TRASFERIMENTI IN CONTO CAPITALE	ALTRE SPESE IN CONTO CAPITALE	SPESE PER INCREMENTO ATTIVITÀ FINANZIARIE	ACQUISIZIONI DI ATTIVITÀ FINANZIARIE	CONCESSIONE CREDITI DI BREVE TERMINE	CONCESSIONE CREDITI DI MEDIO-LUNGO TERMINE	ALTRE SPESE PER INCREMENTO DI ATTIVITÀ FINANZIARIE
204	205	300	301	302	303	304
0,00	0,00	0,00	0,00	0,00	0,00	0,00
0,00	0,00	0,00	0,00	0,00	0,00	0,00
0,00	0,00	0,00	0,00	0,00	0,00	0,00
0,00	0,00	0,00	0,00	0,00	0,00	0,00
0,00	0,00	0,00	0,00	0,00	0,00	0,00
0,00	0,00	0,00	0,00	0,00	0,00	0,00
0,00	0,00	0,00	0,00	0,00	0,00	0,00
0,00	0,00	0,00	0,00	0,00	0,00	0,00
0,00	0,00	0,00	0,00	0,00	0,00	0,00
0,00	0,00	0,00	0,00	0,00	0,00	0,00
0,00	0,00	0,00	0,00	0,00	0,00	0,00
0,00	0,00	0,00	0,00	0,00	0,00	0,00
0,00	0,00	0,00	0,00	0,00	0,00	0,00
0,00	0,00	0,00	0,00	0,00	0,00	0,00
0,00	0,00	0,00	0,00	0,00	0,00	0,00
0,00	0,00	0,00	0,00	0,00	0,00	0,00



Allegato E4

PROSPETTO DELLE SPESE DI BILANCIO PER MISSIONI, PROGRAMMI E MACROAGGREGATI SPESE IN CONTO CAPITALE E SPESE PER INCREMENTO DI ATTIVITA' FINANZIARIE IMPEGNI

MISSIONI PROGRAMMI \ MACROAGGREGATI	SPESE IN CONTO CAPITALE	TRIBUTI IN CONTO CAPITALE A CARICO DELL'ENTE	INVESTIMENTI FISSI LORDI E ACQUISTO DI TERRENI	CONTRIBUTI AGLI INVESTIMENTI
	200	201	202	203
1 RELAZIONI FINANZIARIE CON LE ALTRE AUTONOMIE TERRITORIALI	25.240.138,54	0,00	0,00	25.240.138,54
19 RELAZIONI INTERNAZIONALI	0,00	0,00	0,00	0,00
1 RELAZIONI INTERNAZIONALI E COOPERAZIONE ALLO SVILUPPO	0,00	0,00	0,00	0,00
20 FONDI E ACCANTONAMENTI	0,00	0,00	0,00	0,00
1 FONDO DI RISERVA	0,00	0,00	0,00	0,00
3 ALTRI FONDI	0,00	0,00	0,00	0,00
50 DEBITO PUBBLICO	0,00	0,00	0,00	0,00
1 QUOTA INTERESSI AMMORTAMENTO MUTUI E PRESTITI OBBLIGAZIONARI	0,00	0,00	0,00	0,00



Allegato E4

PROSPETTO DELLE SPESE DI BILANCIO PER MISSIONI, PROGRAMMI E MACROAGGREGATI SPESE IN CONTO CAPITALE E SPESE PER INCREMENTO DI ATTIVITA' FINANZIARIE IMPEGNI

ALTRI TRASFERIMENTI IN CONTO CAPITALE	ALTRE SPESE IN CONTO CAPITALE	SPESE PER INCREMENTO ATTIVITÀ FINANZIARIE	ACQUISIZIONI DI ATTIVITÀ FINANZIARIE	CONCESSIONE CREDITI DI BREVE TERMINE	CONCESSIONE CREDITI DI MEDIO-LUNGO TERMINE	ALTRE SPESE PER INCREMENTO DI ATTIVITÀ FINANZIARIE
204	205	300	301	302	303	304
0,00	0,00	0,00	0,00	0,00	0,00	0,00
0,00	0,00	0,00	0,00	0,00	0,00	0,00
0,00	0,00	0,00	0,00	0,00	0,00	0,00
0,00	0,00	0,00	0,00	0,00	0,00	0,00
0,00	0,00	0,00	0,00	0,00	0,00	0,00
0,00	0,00	0,00	0,00	0,00	0,00	0,00
0,00	0,00	0,00	0,00	0,00	0,00	0,00
0,00	0,00	0,00	0,00	0,00	0,00	0,00



Allegato E5

Consolidato

Prospetto delle Spese di
bilancio per Missioni,
Programmi e Macroaggregati
Spese in Conto Capitale e
Spese per incremento di
Attività Finanziarie
Pagamenti in C/Competenza

Allegato E5

PROSPETTO DELLE SPESE DI BILANCIO PER MISSIONI, PROGRAMMI E MACROAGGREGATI SPESE IN CONTO CAPITALE E SPESE PER INCREMENTO DI ATTIVITA' FINANZIARIE PAGAMENTI IN C/COMPETENZA

MISSIONI PROGRAMMI \ MACROAGGREGATI		SPESE IN CONTO CAPITALE	TRIBUTI IN CONTO CAPITALE A CARICO DELL'ENTE	INVESTIMENTI FISSI LORDI E ACQUISTO DI TERRENI	CONTRIBUTI AGLI INVESTIMENTI
		200	201	202	203
TOTALE MACROAGGREGATI		24.330.280,11	0,00	232.178,34	24.098.101,77
1	SERVIZI ISTITUZIONALI, GENERALI E DI GESTIONE	108.779,16	0,00	108.779,16	0,00
1	ORGANI ISTITUZIONALI	0,00	0,00	0,00	0,00
2	SEGRETERIA GENERALE	0,00	0,00	0,00	0,00
3	GESTIONE ECONOMICA, FINANZIARIA, PROGRAMMAZIONE, PROVVEDITORATC	26.737,78	0,00	26.737,78	0,00
4	GESTIONE DELLE ENTRATE TRIBUTARIE E SERVIZI FISCALI	0,00	0,00	0,00	0,00
5	GESTIONE DEI BENI DEMANIALI E PATRIMONIALI	5.481,50	0,00	5.481,50	0,00
6	UFFICIO TECNICO	0,00	0,00	0,00	0,00
7	ELEZIONI E CONSULTAZIONI POPOLARI ANAGRAFE E STATO CIVILE	0,00	0,00	0,00	0,00
8	STATISTICA E SISTEMI INFORMATIVI	76.559,88	0,00	76.559,88	0,00
9	ASSISTENZA TECNICO-AMMINISTRATIVI AGLI ENTI LOCALI	0,00	0,00	0,00	0,00
10	RISORSE UMANE	0,00	0,00	0,00	0,00
11	ALTRI SERVIZI GENERALI	0,00	0,00	0,00	0,00
2	GIUSTIZIA	123.399,18	0,00	123.399,18	0,00
1	UFFICI GIUDIZIARI	123.399,18	0,00	123.399,18	0,00
4	ISTRUZIONE E DIRITTO ALLO STUDIO	0,00	0,00	0,00	0,00
2	ALTRI ORDINI DI ISTRUZIONE NON UNIVERSITARIA	0,00	0,00	0,00	0,00
3	EDILIZIA SCOLASTICA	0,00	0,00	0,00	0,00



Allegato E5

PROSPETTO DELLE SPESE DI BILANCIO PER MISSIONI, PROGRAMMI E MACROAGGREGATI SPESE IN CONTO CAPITALE E SPESE PER INCREMENTO DI ATTIVITA' FINANZIARIE PAGAMENTI IN C/COMPETENZA

ALTRI TRASFERIMENTI IN CONTO CAPITALE	ALTRE SPESE IN CONTO CAPITALE	SPESE PER INCREMENTO ATTIVITÀ FINANZIARIE	ACQUISIZIONI DI ATTIVITÀ FINANZIARIE	CONCESSIONE CREDITI DI BREVE TERMINE	CONCESSIONE CREDITI DI MEDIO-LUNGO TERMINE	ALTRE SPESE PER INCREMENTO DI ATTIVITÀ FINANZIARIE
204	205	300	301	302	303	304
0,00	0,00	0,00	0,00	0,00	0,00	0,00
0,00	0,00	0,00	0,00	0,00	0,00	0,00
0,00	0,00	0,00	0,00	0,00	0,00	0,00
0,00	0,00	0,00	0,00	0,00	0,00	0,00
0,00	0,00	0,00	0,00	0,00	0,00	0,00
0,00	0,00	0,00	0,00	0,00	0,00	0,00
0,00	0,00	0,00	0,00	0,00	0,00	0,00
0,00	0,00	0,00	0,00	0,00	0,00	0,00
0,00	0,00	0,00	0,00	0,00	0,00	0,00
0,00	0,00	0,00	0,00	0,00	0,00	0,00
0,00	0,00	0,00	0,00	0,00	0,00	0,00
0,00	0,00	0,00	0,00	0,00	0,00	0,00
0,00	0,00	0,00	0,00	0,00	0,00	0,00
0,00	0,00	0,00	0,00	0,00	0,00	0,00
0,00	0,00	0,00	0,00	0,00	0,00	0,00
0,00	0,00	0,00	0,00	0,00	0,00	0,00
0,00	0,00	0,00	0,00	0,00	0,00	0,00
0,00	0,00	0,00	0,00	0,00	0,00	0,00



Allegato E5

PROSPETTO DELLE SPESE DI BILANCIO PER MISSIONI, PROGRAMMI E MACROAGGREGATI SPESE IN CONTO CAPITALE E SPESE PER INCREMENTO DI ATTIVITA' FINANZIARIE PAGAMENTI IN C/COMPETENZA

MISSIONI PROGRAMMI \ MACROAGGREGATI	SPESE IN CONTO CAPITALE	TRIBUTI IN CONTO CAPITALE A CARICO DELL'ENTE	INVESTIMENTI FISSI LORDI E ACQUISTO DI TERRENI	CONTRIBUTI AGLI INVESTIMENTI
	200	201	202	203
4 ISTRUZIONE UNIVERSITARIA	0,00	0,00	0,00	0,00
5 ISTRUZIONE TECNICA SUPERIORE	0,00	0,00	0,00	0,00
6 SERVIZI AUSILIARI ALL'ISTRUZIONE	0,00	0,00	0,00	0,00
7 DIRITTO ALLO STUDIO	0,00	0,00	0,00	0,00
5 TUTELA E VALORIZZAZIONE DEI BENI E ATTIVITÀ CULTURALI	514.677,05	0,00	0,00	514.677,05
1 VALORIZZAZIONE DEI BENI DI INTERESSE STORICO	0,00	0,00	0,00	0,00
2 ATTIVITÀ CULTURALI E INTERVENTI DIVERSI NEL SETTORE CULTURALE	514.677,05	0,00	0,00	514.677,05
6 POLITICHE GIOVANILI, SPORT E TEMPO LIBERO	0,00	0,00	0,00	0,00
1 SPORT E TEMPO LIBERO	0,00	0,00	0,00	0,00
2 GIOVANI	0,00	0,00	0,00	0,00
7 TURISMO	0,00	0,00	0,00	0,00
1 SVILUPPO E LA VALORIZZAZIONE DEL TURISMO	0,00	0,00	0,00	0,00
8 ASSETTO DEL TERRITORIO ED EDILIZIA ABITATIVA	0,00	0,00	0,00	0,00
2 EDILIZIA RESIDENZIALE PUBBLICA E LOCALE E PIANI DI EDILIZIA ECONOMICO-POPOLARE	0,00	0,00	0,00	0,00
9 SVILUPPO SOSTENIBILE E TUTELA DEL TERRITORIO E DELL'AMBIENTE	0,00	0,00	0,00	0,00
1 DIFESA DEL SUOLO	0,00	0,00	0,00	0,00
2 TUTELA, VALORIZZAZIONE E RECUPER AMBIENTALE	0,00	0,00	0,00	0,00



Allegato E5

PROSPETTO DELLE SPESE DI BILANCIO PER MISSIONI, PROGRAMMI E MACROAGGREGATI SPESE IN CONTO CAPITALE E SPESE PER INCREMENTO DI ATTIVITA' FINANZIARIE PAGAMENTI IN C/COMPETENZA

ALTRI TRASFERIMENTI IN CONTO CAPITALE	ALTRE SPESE IN CONTO CAPITALE	SPESE PER INCREMENTO ATTIVITÀ FINANZIARIE	ACQUISIZIONI DI ATTIVITÀ FINANZIARIE	CONCESSIONE CREDITI DI BREVE TERMINE	CONCESSIONE CREDITI DI MEDIO-LUNGO TERMINE	ALTRE SPESE PER INCREMENTO DI ATTIVITÀ FINANZIARIE
204	205	300	301	302	303	304
0,00	0,00	0,00	0,00	0,00	0,00	0,00
0,00	0,00	0,00	0,00	0,00	0,00	0,00
0,00	0,00	0,00	0,00	0,00	0,00	0,00
0,00	0,00	0,00	0,00	0,00	0,00	0,00
0,00	0,00	0,00	0,00	0,00	0,00	0,00
0,00	0,00	0,00	0,00	0,00	0,00	0,00
0,00	0,00	0,00	0,00	0,00	0,00	0,00
0,00	0,00	0,00	0,00	0,00	0,00	0,00
0,00	0,00	0,00	0,00	0,00	0,00	0,00
0,00	0,00	0,00	0,00	0,00	0,00	0,00
0,00	0,00	0,00	0,00	0,00	0,00	0,00
0,00	0,00	0,00	0,00	0,00	0,00	0,00
0,00	0,00	0,00	0,00	0,00	0,00	0,00
0,00	0,00	0,00	0,00	0,00	0,00	0,00
0,00	0,00	0,00	0,00	0,00	0,00	0,00



Allegato E5

PROSPETTO DELLE SPESE DI BILANCIO PER MISSIONI, PROGRAMMI E MACROAGGREGATI SPESE IN CONTO CAPITALE E SPESE PER INCREMENTO DI ATTIVITA' FINANZIARIE PAGAMENTI IN C/COMPETENZA

MISSIONI PROGRAMMI \ MACROAGGREGATI	SPESE IN CONTO CAPITALE	TRIBUTI IN CONTO CAPITALE A CARICO DELL'ENTE	INVESTIMENTI FISSI LORDI E ACQUISTO DI TERRENI	CONTRIBUTI AGLI INVESTIMENTI
	200	201	202	203
6 TUTELA E VALORIZZAZIONE DELLE RISORSE IDRICHE	0,00	0,00	0,00	0,00
8 QUALITÀ DELL'ARIA E RIDUZIONE DELL'INQUINAMENTO	0,00	0,00	0,00	0,00
10 TRASPORTI E DIRITTO ALLA MOBILITÀ	0,00	0,00	0,00	0,00
2 TRASPORTO PUBBLICO LOCALE	0,00	0,00	0,00	0,00
5 VIABILITÀ E INFRASTRUTTURE STRADALI	0,00	0,00	0,00	0,00
11 SOCCORSO CIVILE	0,00	0,00	0,00	0,00
1 SISTEMA DI PROTEZIONE CIVILE	0,00	0,00	0,00	0,00
12 DIRITTI SOCIALI, POLITICHE SOCIALI E FAMIGLIA	0,00	0,00	0,00	0,00
1 INTERVENTI PER L'INFANZIA E I MINOR E PER ASILI NIDO	0,00	0,00	0,00	0,00
2 INTERVENTI PER LA DISABILITÀ	0,00	0,00	0,00	0,00
3 INTERVENTI PER GLI ANZIANI	0,00	0,00	0,00	0,00
4 INTERVENTI PER I SOGGETTI A RISCHIO DI ESCLUSIONE SOCIALE	0,00	0,00	0,00	0,00
5 INTERVENTI PER LE FAMIGLIE	0,00	0,00	0,00	0,00
7 PROGRAMMAZIONE E GOVERNO DELL/ RETE DEI SERVIZI SOCIO SANITARI E SOCIALI	0,00	0,00	0,00	0,00
8 COOPERAZIONE E ASSOCIAZIONISMO	0,00	0,00	0,00	0,00
13 TUTELA DELLA SALUTE	0,00	0,00	0,00	0,00
1 SERVIZIO SANITARIO REGIONALE - FINANZIAMENTO ORDINARIO CORRENTE PER LA GARANZIA DEI LEA	0,00	0,00	0,00	0,00



Allegato E5

PROSPETTO DELLE SPESE DI BILANCIO PER MISSIONI, PROGRAMMI E MACROAGGREGATI SPESE IN CONTO CAPITALE E SPESE PER INCREMENTO DI ATTIVITA' FINANZIARIE PAGAMENTI IN C/COMPETENZA

ALTRI TRASFERIMENTI IN CONTO CAPITALE	ALTRE SPESE IN CONTO CAPITALE	SPESE PER INCREMENTO ATTIVITÀ FINANZIARIE	ACQUISIZIONI DI ATTIVITÀ FINANZIARIE	CONCESSIONE CREDITI DI BREVE TERMINE	CONCESSIONE CREDITI DI MEDIO-LUNGO TERMINE	ALTRE SPESE PER INCREMENTO DI ATTIVITÀ FINANZIARIE
204	205	300	301	302	303	304
0,00	0,00	0,00	0,00	0,00	0,00	0,00
0,00	0,00	0,00	0,00	0,00	0,00	0,00
0,00	0,00	0,00	0,00	0,00	0,00	0,00
0,00	0,00	0,00	0,00	0,00	0,00	0,00
0,00	0,00	0,00	0,00	0,00	0,00	0,00
0,00	0,00	0,00	0,00	0,00	0,00	0,00
0,00	0,00	0,00	0,00	0,00	0,00	0,00
0,00	0,00	0,00	0,00	0,00	0,00	0,00
0,00	0,00	0,00	0,00	0,00	0,00	0,00
0,00	0,00	0,00	0,00	0,00	0,00	0,00
0,00	0,00	0,00	0,00	0,00	0,00	0,00
0,00	0,00	0,00	0,00	0,00	0,00	0,00
0,00	0,00	0,00	0,00	0,00	0,00	0,00
0,00	0,00	0,00	0,00	0,00	0,00	0,00
0,00	0,00	0,00	0,00	0,00	0,00	0,00
0,00	0,00	0,00	0,00	0,00	0,00	0,00
0,00	0,00	0,00	0,00	0,00	0,00	0,00



Allegato E5

PROSPETTO DELLE SPESE DI BILANCIO PER MISSIONI, PROGRAMMI E MACROAGGREGATI SPESE IN CONTO CAPITALE E SPESE PER INCREMENTO DI ATTIVITA' FINANZIARIE PAGAMENTI IN C/COMPETENZA

MISSIONI PROGRAMMI \ MACROAGGREGATI	SPESE IN CONTO CAPITALE	TRIBUTI IN CONTO CAPITALE A CARICO DELL'ENTE	INVESTIMENTI FISSI LORDI E ACQUISTO DI TERRENI	CONTRIBUTI AGLI INVESTIMENTI
	200	201	202	203
2 SERVIZIO SANITARIO REGIONALE - FINANZIAMENTO AGGIUNTIVO CORRENTE PER LIVELLI DI ASSISTENZ/ SUPERIORI AI LEA	0,00	0,00	0,00	0,00
14 SVILUPPO ECONOMICO E COMPETITIVITÀ	0,00	0,00	0,00	0,00
1 INDUSTRIA, PMI E ARTIGIANATO	0,00	0,00	0,00	0,00
2 COMMERCIO - RETI DISTRIBUTIVE - TUTELA DEI CONSUMATORI	0,00	0,00	0,00	0,00
3 RICERCA E INNOVAZIONE	0,00	0,00	0,00	0,00
4 RETI E ALTRI SERVIZI DI PUBBLICA UTILITÀ	0,00	0,00	0,00	0,00
15 POLITICHE PER IL LAVORO E LA FORMAZIONE PROFESSIONALE	0,00	0,00	0,00	0,00
1 SERVIZI PER LO SVILUPPO DEL MERCATO DEL LAVORO	0,00	0,00	0,00	0,00
2 FORMAZIONE PROFESSIONALE	0,00	0,00	0,00	0,00
3 SOSTEGNO ALL'OCCUPAZIONE	0,00	0,00	0,00	0,00
16 AGRICOLTURA, POLITICHE AGROALIMENTARI E PESCA	0,00	0,00	0,00	0,00
1 SVILUPPO DEL SETTORE AGRICOLO E DEL SISTEMA AGROALIMENTARE	0,00	0,00	0,00	0,00
2 CACCIA E PESCA	0,00	0,00	0,00	0,00
17 ENERGIA E DIVERSIFICAZIONE DELLE FONTI ENERGETICHE	0,00	0,00	0,00	0,00
1 FONTI ENERGETICHE	0,00	0,00	0,00	0,00
18 RELAZIONI CON LE ALTRE AUTONOMIE TERRITORIALI E LOCALI	23.583.424,72	0,00	0,00	23.583.424,72



Allegato E5

PROSPETTO DELLE SPESE DI BILANCIO PER MISSIONI, PROGRAMMI E MACROAGGREGATI SPESE IN CONTO CAPITALE E SPESE PER INCREMENTO DI ATTIVITA' FINANZIARIE PAGAMENTI IN C/COMPETENZA

ALTRI TRASFERIMENTI IN CONTO CAPITALE	ALTRE SPESE IN CONTO CAPITALE	SPESE PER INCREMENTO ATTIVITÀ FINANZIARIE	ACQUISIZIONI DI ATTIVITÀ FINANZIARIE	CONCESSIONE CREDITI DI BREVE TERMINE	CONCESSIONE CREDITI DI MEDIO-LUNGO TERMINE	ALTRE SPESE PER INCREMENTO DI ATTIVITÀ FINANZIARIE
204	205	300	301	302	303	304
0,00	0,00	0,00	0,00	0,00	0,00	0,00
0,00	0,00	0,00	0,00	0,00	0,00	0,00
0,00	0,00	0,00	0,00	0,00	0,00	0,00
0,00	0,00	0,00	0,00	0,00	0,00	0,00
0,00	0,00	0,00	0,00	0,00	0,00	0,00
0,00	0,00	0,00	0,00	0,00	0,00	0,00
0,00	0,00	0,00	0,00	0,00	0,00	0,00
0,00	0,00	0,00	0,00	0,00	0,00	0,00
0,00	0,00	0,00	0,00	0,00	0,00	0,00
0,00	0,00	0,00	0,00	0,00	0,00	0,00
0,00	0,00	0,00	0,00	0,00	0,00	0,00
0,00	0,00	0,00	0,00	0,00	0,00	0,00
0,00	0,00	0,00	0,00	0,00	0,00	0,00
0,00	0,00	0,00	0,00	0,00	0,00	0,00
0,00	0,00	0,00	0,00	0,00	0,00	0,00
0,00	0,00	0,00	0,00	0,00	0,00	0,00



Allegato E5

PROSPETTO DELLE SPESE DI BILANCIO PER MISSIONI, PROGRAMMI E MACROAGGREGATI SPESE IN CONTO CAPITALE E SPESE PER INCREMENTO DI ATTIVITA' FINANZIARIE PAGAMENTI IN C/COMPETENZA

MISSIONI PROGRAMMI \ MACROAGGREGATI	SPESE IN CONTO CAPITALE	TRIBUTI IN CONTO CAPITALE A CARICO DELL'ENTE	INVESTIMENTI FISSI LORDI E ACQUISTO DI TERRENI	CONTRIBUTI AGLI INVESTIMENTI
	200	201	202	203
1 RELAZIONI FINANZIARIE CON LE ALTRE AUTONOMIE TERRITORIALI	23.583.424,72	0,00	0,00	23.583.424,72
19 RELAZIONI INTERNAZIONALI	0,00	0,00	0,00	0,00
1 RELAZIONI INTERNAZIONALI E COOPERAZIONE ALLO SVILUPPO	0,00	0,00	0,00	0,00
20 FONDI E ACCANTONAMENTI	0,00	0,00	0,00	0,00
1 FONDO DI RISERVA	0,00	0,00	0,00	0,00
3 ALTRI FONDI	0,00	0,00	0,00	0,00
50 DEBITO PUBBLICO	0,00	0,00	0,00	0,00
1 QUOTA INTERESSI AMMORTAMENTO MUTUI E PRESTITI OBBLIGAZIONARI	0,00	0,00	0,00	0,00



Allegato E5

PROSPETTO DELLE SPESE DI BILANCIO PER MISSIONI, PROGRAMMI E MACROAGGREGATI SPESE IN CONTO CAPITALE E SPESE PER INCREMENTO DI ATTIVITA' FINANZIARIE PAGAMENTI IN C/COMPETENZA

ALTRI TRASFERIMENTI IN CONTO CAPITALE	ALTRE SPESE IN CONTO CAPITALE	SPESE PER INCREMENTO ATTIVITÀ FINANZIARIE	ACQUISIZIONI DI ATTIVITÀ FINANZIARIE	CONCESSIONE CREDITI DI BREVE TERMINE	CONCESSIONE CREDITI DI MEDIO-LUNGO TERMINE	ALTRE SPESE PER INCREMENTO DI ATTIVITÀ FINANZIARIE
204	205	300	301	302	303	304
0,00	0,00	0,00	0,00	0,00	0,00	0,00
0,00	0,00	0,00	0,00	0,00	0,00	0,00
0,00	0,00	0,00	0,00	0,00	0,00	0,00
0,00	0,00	0,00	0,00	0,00	0,00	0,00
0,00	0,00	0,00	0,00	0,00	0,00	0,00
0,00	0,00	0,00	0,00	0,00	0,00	0,00
0,00	0,00	0,00	0,00	0,00	0,00	0,00
0,00	0,00	0,00	0,00	0,00	0,00	0,00



Allegato E6

Consolidato

Prospetto delle Spese di
bilancio per Missioni,
Programmi e Macroaggregati
Spese in Conto Capitale e
Spese per incremento di
Attività Finanziarie
Pagamenti in C/Residui

Allegato E6

PROSPETTO DELLE SPESE DI BILANCIO PER MISSIONI, PROGRAMMI E MACROAGGREGATI SPESE IN CONTO CAPITALE E SPESE PER INCREMENTO DI ATTIVITA' FINANZIARIE PAGAMENTI IN C/RESIDUI

MISSIONI PROGRAMMI \ MACROAGGREGATI		SPESE IN CONTO CAPITALE	TRIBUTI IN CONTO CAPITALE A CARICO DELL'ENTE	INVESTIMENTI FISSI LORDI E ACQUISTO DI TERRENI	CONTRIBUTI AGLI INVESTIMENTI
		200	201	202	203
TOTALE MACROAGGREGATI		1.548.695,68	0,00	722.244,46	826.451,22
1	SERVIZI ISTITUZIONALI, GENERALI E DI GESTIONE	586.813,88	0,00	586.813,88	0,00
1	ORGANI ISTITUZIONALI	0,00	0,00	0,00	0,00
2	SEGRETERIA GENERALE	0,00	0,00	0,00	0,00
3	GESTIONE ECONOMICA, FINANZIARIA, PROGRAMMAZIONE, PROVVEDITORATC	0,00	0,00	0,00	0,00
4	GESTIONE DELLE ENTRATE TRIBUTARIE E SERVIZI FISCALI	0,00	0,00	0,00	0,00
5	GESTIONE DEI BENI DEMANIALI E PATRIMONIALI	438.691,87	0,00	438.691,87	0,00
6	UFFICIO TECNICO	0,00	0,00	0,00	0,00
7	ELEZIONI E CONSULTAZIONI POPOLARI ANAGRAFE E STATO CIVILE	0,00	0,00	0,00	0,00
8	STATISTICA E SISTEMI INFORMATIVI	148.122,01	0,00	148.122,01	0,00
9	ASSISTENZA TECNICO-AMMINISTRATIV, AGLI ENTI LOCALI	0,00	0,00	0,00	0,00
10	RISORSE UMANE	0,00	0,00	0,00	0,00
11	ALTRI SERVIZI GENERALI	0,00	0,00	0,00	0,00
2	GIUSTIZIA	135.430,58	0,00	135.430,58	0,00
1	UFFICI GIUDIZIARI	135.430,58	0,00	135.430,58	0,00
4	ISTRUZIONE E DIRITTO ALLO STUDIO	0,00	0,00	0,00	0,00
2	ALTRI ORDINI DI ISTRUZIONE NON UNIVERSITARIA	0,00	0,00	0,00	0,00
3	EDILIZIA SCOLASTICA	0,00	0,00	0,00	0,00



Allegato E6

PROSPETTO DELLE SPESE DI BILANCIO PER MISSIONI, PROGRAMMI E MACROAGGREGATI SPESE IN CONTO CAPITALE E SPESE PER INCREMENTO DI ATTIVITA' FINANZIARIE PAGAMENTI IN C/RESIDUI

ALTRI TRASFERIMENTI IN CONTO CAPITALE	ALTRE SPESE IN CONTO CAPITALE	SPESE PER INCREMENTO ATTIVITÀ FINANZIARIE	ACQUISIZIONI DI ATTIVITÀ FINANZIARIE	CONCESSIONE CREDITI DI BREVE TERMINE	CONCESSIONE CREDITI DI MEDIO-LUNGO TERMINE	ALTRE SPESE PER INCREMENTO DI ATTIVITÀ FINANZIARIE
204	205	300	301	302	303	304
0,00	0,00	0,00	0,00	0,00	0,00	0,00
0,00	0,00	0,00	0,00	0,00	0,00	0,00
0,00	0,00	0,00	0,00	0,00	0,00	0,00
0,00	0,00	0,00	0,00	0,00	0,00	0,00
0,00	0,00	0,00	0,00	0,00	0,00	0,00
0,00	0,00	0,00	0,00	0,00	0,00	0,00
0,00	0,00	0,00	0,00	0,00	0,00	0,00
0,00	0,00	0,00	0,00	0,00	0,00	0,00
0,00	0,00	0,00	0,00	0,00	0,00	0,00
0,00	0,00	0,00	0,00	0,00	0,00	0,00
0,00	0,00	0,00	0,00	0,00	0,00	0,00
0,00	0,00	0,00	0,00	0,00	0,00	0,00
0,00	0,00	0,00	0,00	0,00	0,00	0,00
0,00	0,00	0,00	0,00	0,00	0,00	0,00
0,00	0,00	0,00	0,00	0,00	0,00	0,00
0,00	0,00	0,00	0,00	0,00	0,00	0,00
0,00	0,00	0,00	0,00	0,00	0,00	0,00
0,00	0,00	0,00	0,00	0,00	0,00	0,00



Allegato E6

PROSPETTO DELLE SPESE DI BILANCIO PER MISSIONI, PROGRAMMI E MACROAGGREGATI SPESE IN CONTO CAPITALE E SPESE PER INCREMENTO DI ATTIVITA' FINANZIARIE PAGAMENTI IN C/RESIDUI

MISSIONI PROGRAMMI \ MACROAGGREGATI	SPESE IN CONTO CAPITALE	TRIBUTI IN CONTO CAPITALE A CARICO DELL'ENTE	INVESTIMENTI FISSI LORDI E ACQUISTO DI TERRENI	CONTRIBUTI AGLI INVESTIMENTI
	200	201	202	203
4 ISTRUZIONE UNIVERSITARIA	0,00	0,00	0,00	0,00
5 ISTRUZIONE TECNICA SUPERIORE	0,00	0,00	0,00	0,00
6 SERVIZI AUSILIARI ALL'ISTRUZIONE	0,00	0,00	0,00	0,00
7 DIRITTO ALLO STUDIO	0,00	0,00	0,00	0,00
5 TUTELA E VALORIZZAZIONE DEI BENI E ATTIVITÀ CULTURALI	145.295,75	0,00	0,00	145.295,75
1 VALORIZZAZIONE DEI BENI DI INTERESSE STORICO	0,00	0,00	0,00	0,00
2 ATTIVITÀ CULTURALI E INTERVENTI DIVERSI NEL SETTORE CULTURALE	145.295,75	0,00	0,00	145.295,75
6 POLITICHE GIOVANILI, SPORT E TEMPO LIBERO	0,00	0,00	0,00	0,00
1 SPORT E TEMPO LIBERO	0,00	0,00	0,00	0,00
2 GIOVANI	0,00	0,00	0,00	0,00
7 TURISMO	0,00	0,00	0,00	0,00
1 SVILUPPO E LA VALORIZZAZIONE DEL TURISMO	0,00	0,00	0,00	0,00
8 ASSETTO DEL TERRITORIO ED EDILIZIA ABITATIVA	0,00	0,00	0,00	0,00
2 EDILIZIA RESIDENZIALE PUBBLICA E LOCALE E PIANI DI EDILIZIA ECONOMICO-POPOLARE	0,00	0,00	0,00	0,00
9 SVILUPPO SOSTENIBILE E TUTELA DEL TERRITORIO E DELL'AMBIENTE	0,00	0,00	0,00	0,00
1 DIFESA DEL SUOLO	0,00	0,00	0,00	0,00
2 TUTELA, VALORIZZAZIONE E RECUPER AMBIENTALE	0,00	0,00	0,00	0,00



Allegato E6

PROSPETTO DELLE SPESE DI BILANCIO PER MISSIONI, PROGRAMMI E MACROAGGREGATI SPESE IN CONTO CAPITALE E SPESE PER INCREMENTO DI ATTIVITA' FINANZIARIE PAGAMENTI IN C/RESIDUI

ALTRI TRASFERIMENTI IN CONTO CAPITALE	ALTRE SPESE IN CONTO CAPITALE	SPESE PER INCREMENTO ATTIVITA' FINANZIARIE	ACQUISIZIONI DI ATTIVITA' FINANZIARIE	CONCESSIONE CREDITI DI BREVE TERMINE	CONCESSIONE CREDITI DI MEDIO-LUNGO TERMINE	ALTRE SPESE PER INCREMENTO DI ATTIVITA' FINANZIARIE
204	205	300	301	302	303	304
0,00	0,00	0,00	0,00	0,00	0,00	0,00
0,00	0,00	0,00	0,00	0,00	0,00	0,00
0,00	0,00	0,00	0,00	0,00	0,00	0,00
0,00	0,00	0,00	0,00	0,00	0,00	0,00
0,00	0,00	0,00	0,00	0,00	0,00	0,00
0,00	0,00	0,00	0,00	0,00	0,00	0,00
0,00	0,00	0,00	0,00	0,00	0,00	0,00
0,00	0,00	0,00	0,00	0,00	0,00	0,00
0,00	0,00	0,00	0,00	0,00	0,00	0,00
0,00	0,00	0,00	0,00	0,00	0,00	0,00
0,00	0,00	0,00	0,00	0,00	0,00	0,00
0,00	0,00	0,00	0,00	0,00	0,00	0,00
0,00	0,00	0,00	0,00	0,00	0,00	0,00
0,00	0,00	0,00	0,00	0,00	0,00	0,00
0,00	0,00	0,00	0,00	0,00	0,00	0,00



Allegato E6

PROSPETTO DELLE SPESE DI BILANCIO PER MISSIONI, PROGRAMMI E MACROAGGREGATI SPESE IN CONTO CAPITALE E SPESE PER INCREMENTO DI ATTIVITA' FINANZIARIE PAGAMENTI IN C/RESIDUI

MISSIONI PROGRAMMI \ MACROAGGREGATI	SPESE IN CONTO CAPITALE	TRIBUTI IN CONTO CAPITALE A CARICO DELL'ENTE	INVESTIMENTI FISSI LORDI E ACQUISTO DI TERRENI	CONTRIBUTI AGLI INVESTIMENTI
	200	201	202	203
6 TUTELA E VALORIZZAZIONE DELLE RISORSE IDRICHE	0,00	0,00	0,00	0,00
8 QUALITÀ DELL'ARIA E RIDUZIONE DELL'INQUINAMENTO	0,00	0,00	0,00	0,00
10 TRASPORTI E DIRITTO ALLA MOBILITÀ	0,00	0,00	0,00	0,00
2 TRASPORTO PUBBLICO LOCALE	0,00	0,00	0,00	0,00
5 VIABILITÀ E INFRASTRUTTURE STRADALI	0,00	0,00	0,00	0,00
11 SOCCORSO CIVILE	0,00	0,00	0,00	0,00
1 SISTEMA DI PROTEZIONE CIVILE	0,00	0,00	0,00	0,00
12 DIRITTI SOCIALI, POLITICHE SOCIALI E FAMIGLIA	0,00	0,00	0,00	0,00
1 INTERVENTI PER L'INFANZIA E I MINOR E PER ASILI NIDO	0,00	0,00	0,00	0,00
2 INTERVENTI PER LA DISABILITÀ	0,00	0,00	0,00	0,00
3 INTERVENTI PER GLI ANZIANI	0,00	0,00	0,00	0,00
4 INTERVENTI PER I SOGGETTI A RISCHIO DI ESCLUSIONE SOCIALE	0,00	0,00	0,00	0,00
5 INTERVENTI PER LE FAMIGLIE	0,00	0,00	0,00	0,00
7 PROGRAMMAZIONE E GOVERNO DELL/ RETE DEI SERVIZI SOCIO SANITARI E SOCIALI	0,00	0,00	0,00	0,00
8 COOPERAZIONE E ASSOCIAZIONISMO	0,00	0,00	0,00	0,00
13 TUTELA DELLA SALUTE	0,00	0,00	0,00	0,00
1 SERVIZIO SANITARIO REGIONALE - FINANZIAMENTO ORDINARIO CORRENTE PER LA GARANZIA DEI LEA	0,00	0,00	0,00	0,00



Allegato E6

PROSPETTO DELLE SPESE DI BILANCIO PER MISSIONI, PROGRAMMI E MACROAGGREGATI SPESE IN CONTO CAPITALE E SPESE PER INCREMENTO DI ATTIVITA' FINANZIARIE PAGAMENTI IN C/RESIDUI

ALTRI TRASFERIMENTI IN CONTO CAPITALE	ALTRE SPESE IN CONTO CAPITALE	SPESE PER INCREMENTO ATTIVITA' FINANZIARIE	ACQUISIZIONI DI ATTIVITA' FINANZIARIE	CONCESSIONE CREDITI DI BREVE TERMINE	CONCESSIONE CREDITI DI MEDIO-LUNGO TERMINE	ALTRE SPESE PER INCREMENTO DI ATTIVITA' FINANZIARIE
204	205	300	301	302	303	304
0,00	0,00	0,00	0,00	0,00	0,00	0,00
0,00	0,00	0,00	0,00	0,00	0,00	0,00
0,00	0,00	0,00	0,00	0,00	0,00	0,00
0,00	0,00	0,00	0,00	0,00	0,00	0,00
0,00	0,00	0,00	0,00	0,00	0,00	0,00
0,00	0,00	0,00	0,00	0,00	0,00	0,00
0,00	0,00	0,00	0,00	0,00	0,00	0,00
0,00	0,00	0,00	0,00	0,00	0,00	0,00
0,00	0,00	0,00	0,00	0,00	0,00	0,00
0,00	0,00	0,00	0,00	0,00	0,00	0,00
0,00	0,00	0,00	0,00	0,00	0,00	0,00
0,00	0,00	0,00	0,00	0,00	0,00	0,00
0,00	0,00	0,00	0,00	0,00	0,00	0,00
0,00	0,00	0,00	0,00	0,00	0,00	0,00
0,00	0,00	0,00	0,00	0,00	0,00	0,00
0,00	0,00	0,00	0,00	0,00	0,00	0,00
0,00	0,00	0,00	0,00	0,00	0,00	0,00



Allegato E6

PROSPETTO DELLE SPESE DI BILANCIO PER MISSIONI, PROGRAMMI E MACROAGGREGATI SPESE IN CONTO CAPITALE E SPESE PER INCREMENTO DI ATTIVITA' FINANZIARIE PAGAMENTI IN C/RESIDUI

MISSIONI PROGRAMMI \ MACROAGGREGATI	SPESE IN CONTO CAPITALE	TRIBUTI IN CONTO CAPITALE A CARICO DELL'ENTE	INVESTIMENTI FISSI LORDI E ACQUISTO DI TERRENI	CONTRIBUTI AGLI INVESTIMENTI
	200	201	202	203
2 SERVIZIO SANITARIO REGIONALE - FINANZIAMENTO AGGIUNTIVO CORRENTE PER LIVELLI DI ASSISTENZ/ SUPERIORI AI LEA	0,00	0,00	0,00	0,00
14 SVILUPPO ECONOMICO E COMPETITIVITÀ	0,00	0,00	0,00	0,00
1 INDUSTRIA, PMI E ARTIGIANATO	0,00	0,00	0,00	0,00
2 COMMERCIO - RETI DISTRIBUTIVE - TUTELA DEI CONSUMATORI	0,00	0,00	0,00	0,00
3 RICERCA E INNOVAZIONE	0,00	0,00	0,00	0,00
4 RETI E ALTRI SERVIZI DI PUBBLICA UTILITÀ	0,00	0,00	0,00	0,00
15 POLITICHE PER IL LAVORO E LA FORMAZIONE PROFESSIONALE	0,00	0,00	0,00	0,00
1 SERVIZI PER LO SVILUPPO DEL MERCATO DEL LAVORO	0,00	0,00	0,00	0,00
2 FORMAZIONE PROFESSIONALE	0,00	0,00	0,00	0,00
3 SOSTEGNO ALL'OCCUPAZIONE	0,00	0,00	0,00	0,00
16 AGRICOLTURA, POLITICHE AGROALIMENTARI E PESCA	0,00	0,00	0,00	0,00
1 SVILUPPO DEL SETTORE AGRICOLO E DEL SISTEMA AGROALIMENTARE	0,00	0,00	0,00	0,00
2 CACCIA E PESCA	0,00	0,00	0,00	0,00
17 ENERGIA E DIVERSIFICAZIONE DELLE FONTI ENERGETICHE	0,00	0,00	0,00	0,00
1 FONTI ENERGETICHE	0,00	0,00	0,00	0,00
18 RELAZIONI CON LE ALTRE AUTONOMIE TERRITORIALI E LOCALI	681.155,47	0,00	0,00	681.155,47



Allegato E6

PROSPETTO DELLE SPESE DI BILANCIO PER MISSIONI, PROGRAMMI E MACROAGGREGATI SPESE IN CONTO CAPITALE E SPESE PER INCREMENTO DI ATTIVITA' FINANZIARIE PAGAMENTI IN C/RESIDUI

ALTRI TRASFERIMENTI IN CONTO CAPITALE	ALTRE SPESE IN CONTO CAPITALE	SPESE PER INCREMENTO ATTIVITA' FINANZIARIE	ACQUISIZIONI DI ATTIVITA' FINANZIARIE	CONCESSIONE CREDITI DI BREVE TERMINE	CONCESSIONE CREDITI DI MEDIO-LUNGO TERMINE	ALTRE SPESE PER INCREMENTO DI ATTIVITA' FINANZIARIE
204	205	300	301	302	303	304
0,00	0,00	0,00	0,00	0,00	0,00	0,00
0,00	0,00	0,00	0,00	0,00	0,00	0,00
0,00	0,00	0,00	0,00	0,00	0,00	0,00
0,00	0,00	0,00	0,00	0,00	0,00	0,00
0,00	0,00	0,00	0,00	0,00	0,00	0,00
0,00	0,00	0,00	0,00	0,00	0,00	0,00
0,00	0,00	0,00	0,00	0,00	0,00	0,00
0,00	0,00	0,00	0,00	0,00	0,00	0,00
0,00	0,00	0,00	0,00	0,00	0,00	0,00
0,00	0,00	0,00	0,00	0,00	0,00	0,00
0,00	0,00	0,00	0,00	0,00	0,00	0,00
0,00	0,00	0,00	0,00	0,00	0,00	0,00
0,00	0,00	0,00	0,00	0,00	0,00	0,00
0,00	0,00	0,00	0,00	0,00	0,00	0,00
0,00	0,00	0,00	0,00	0,00	0,00	0,00
0,00	0,00	0,00	0,00	0,00	0,00	0,00



Allegato E6

PROSPETTO DELLE SPESE DI BILANCIO PER MISSIONI, PROGRAMMI E MACROAGGREGATI SPESE IN CONTO CAPITALE E SPESE PER INCREMENTO DI ATTIVITA' FINANZIARIE PAGAMENTI IN C/RESIDUI

MISSIONI PROGRAMMI \ MACROAGGREGATI	SPESE IN CONTO CAPITALE	TRIBUTI IN CONTO CAPITALE A CARICO DELL'ENTE	INVESTIMENTI FISSI LORDI E ACQUISTO DI TERRENI	CONTRIBUTI AGLI INVESTIMENTI
	200	201	202	203
1 RELAZIONI FINANZIARIE CON LE ALTRE AUTONOMIE TERRITORIALI	681.155,47	0,00	0,00	681.155,47
19 RELAZIONI INTERNAZIONALI	0,00	0,00	0,00	0,00
1 RELAZIONI INTERNAZIONALI E COOPERAZIONE ALLO SVILUPPO	0,00	0,00	0,00	0,00
20 FONDI E ACCANTONAMENTI	0,00	0,00	0,00	0,00
1 FONDO DI RISERVA	0,00	0,00	0,00	0,00
3 ALTRI FONDI	0,00	0,00	0,00	0,00
50 DEBITO PUBBLICO	0,00	0,00	0,00	0,00
1 QUOTA INTERESSI AMMORTAMENTO MUTUI E PRESTITI OBBLIGAZIONARI	0,00	0,00	0,00	0,00
99 SERVIZI PER CONTO TERZI	0,00	0,00	0,00	0,00
1 SERVIZI PER CONTO TERZI E PARTITE DI GIRO	0,00	0,00	0,00	0,00



Allegato E6

PROSPETTO DELLE SPESE DI BILANCIO PER MISSIONI, PROGRAMMI E MACROAGGREGATI SPESE IN CONTO CAPITALE E SPESE PER INCREMENTO DI ATTIVITA' FINANZIARIE PAGAMENTI IN C/RESIDUI

ALTRI TRASFERIMENTI IN CONTO CAPITALE	ALTRE SPESE IN CONTO CAPITALE	SPESE PER INCREMENTO ATTIVITÀ FINANZIARIE	ACQUISIZIONI DI ATTIVITÀ FINANZIARIE	CONCESSIONE CREDITI DI BREVE TERMINE	CONCESSIONE CREDITI DI MEDIO-LUNGO TERMINE	ALTRE SPESE PER INCREMENTO DI ATTIVITÀ FINANZIARIE
204	205	300	301	302	303	304
0,00	0,00	0,00	0,00	0,00	0,00	0,00
0,00	0,00	0,00	0,00	0,00	0,00	0,00
0,00	0,00	0,00	0,00	0,00	0,00	0,00
0,00	0,00	0,00	0,00	0,00	0,00	0,00
0,00	0,00	0,00	0,00	0,00	0,00	0,00
0,00	0,00	0,00	0,00	0,00	0,00	0,00
0,00	0,00	0,00	0,00	0,00	0,00	0,00
0,00	0,00	0,00	0,00	0,00	0,00	0,00
0,00	0,00	0,00	0,00	0,00	0,00	0,00
0,00	0,00	0,00	0,00	0,00	0,00	0,00



Allegato E7

Consolidato

Prospetto delle Spese di
bilancio per Missioni,
Programmi e Macroaggregati
Spese per Rimborso Prestiti
Impegni

Allegato E7

PROSPETTO DELLE SPESE DI BILANCIO PER MISSIONI, PROGRAMMI E MACROAGGREGATI SPESE PER RIMBORSO DI PRESTITI IMPEGNI

MISSIONI PROGRAMMI \ MACROAGGREGATI		RIMBORSO PRESTITI	RIMBORSO DI TITOLI OBBLIGAZIONARI	RIMBORSO PRESTITI A BREVE TERMINE	RIMBORSO MUTUI E ALTRI FINANZIAMENTI A MEDIO LUNGO TERMINE
		400	401	402	403
TOTALE MACROAGGREGATI		0,00	0,00	0,00	0,00
1	SERVIZI ISTITUZIONALI, GENERALI E DI GESTIONE	0,00	0,00	0,00	0,00
1	ORGANI ISTITUZIONALI	0,00	0,00	0,00	0,00
2	SEGRETERIA GENERALE	0,00	0,00	0,00	0,00
3	GESTIONE ECONOMICA, FINANZIARIA, PROGRAMMAZIONE, PROVVEDITORATC	0,00	0,00	0,00	0,00
4	GESTIONE DELLE ENTRATE TRIBUTARIE E SERVIZI FISCALI	0,00	0,00	0,00	0,00
5	GESTIONE DEI BENI DEMANIALI E PATRIMONIALI	0,00	0,00	0,00	0,00
6	UFFICIO TECNICO	0,00	0,00	0,00	0,00
7	ELEZIONI E CONSULTAZIONI POPOLARI ANAGRAFE E STATO CIVILE	0,00	0,00	0,00	0,00
8	STATISTICA E SISTEMI INFORMATIVI	0,00	0,00	0,00	0,00
9	ASSISTENZA TECNICO-AMMINISTRATIV, AGLI ENTI LOCALI	0,00	0,00	0,00	0,00
10	RISORSE UMANE	0,00	0,00	0,00	0,00
11	ALTRI SERVIZI GENERALI	0,00	0,00	0,00	0,00
2	GIUSTIZIA	0,00	0,00	0,00	0,00
1	UFFICI GIUDIZIARI	0,00	0,00	0,00	0,00
4	ISTRUZIONE E DIRITTO ALLO STUDIO	0,00	0,00	0,00	0,00
2	ALTRI ORDINI DI ISTRUZIONE NON UNIVERSITARIA	0,00	0,00	0,00	0,00
3	EDILIZIA SCOLASTICA	0,00	0,00	0,00	0,00



Allegato E7

PROSPETTO DELLE SPESE DI BILANCIO PER MISSIONI, PROGRAMMI E MACROAGGREGATI SPESE PER RIMBORSO DI PRESTITI IMPEGNI

RIMBORSO DI ALTRE FORME DI INDEBITAMENTO	-	-	-	-	-	-
404	-	-	-	-	-	-

0,00

0,00

0,00

0,00

0,00

0,00

0,00

0,00

0,00

0,00

0,00

0,00

0,00

0,00

0,00

0,00

0,00

0,00



Allegato E7

PROSPETTO DELLE SPESE DI BILANCIO PER MISSIONI, PROGRAMMI E MACROAGGREGATI SPESE PER RIMBORSO DI PRESTITI IMPEGNI

MISSIONI PROGRAMMI \ MACROAGGREGATI	RIMBORSO PRESTITI	RIMBORSO DI TITOLI OBBLIGAZIONARI	RIMBORSO PRESTITI A BREVE TERMINE	RIMBORSO MUTUI E ALTRI FINANZIAMENTI A MEDIO LUNGO TERMINE
	400	401	402	403
4 ISTRUZIONE UNIVERSITARIA	0,00	0,00	0,00	0,00
5 ISTRUZIONE TECNICA SUPERIORE	0,00	0,00	0,00	0,00
6 SERVIZI AUSILIARI ALL'ISTRUZIONE	0,00	0,00	0,00	0,00
7 DIRITTO ALLO STUDIO	0,00	0,00	0,00	0,00
5 TUTELA E VALORIZZAZIONE DEI BENI E ATTIVITÀ CULTURALI	0,00	0,00	0,00	0,00
1 VALORIZZAZIONE DEI BENI DI INTERESSE STORICO	0,00	0,00	0,00	0,00
2 ATTIVITÀ CULTURALI E INTERVENTI DIVERSI NEL SETTORE CULTURALE	0,00	0,00	0,00	0,00
6 POLITICHE GIOVANILI, SPORT E TEMPO LIBERO	0,00	0,00	0,00	0,00
1 SPORT E TEMPO LIBERO	0,00	0,00	0,00	0,00
2 GIOVANI	0,00	0,00	0,00	0,00
7 TURISMO	0,00	0,00	0,00	0,00
1 SVILUPPO E LA VALORIZZAZIONE DEL TURISMO	0,00	0,00	0,00	0,00
8 ASSETTO DEL TERRITORIO ED EDILIZIA ABITATIVA	0,00	0,00	0,00	0,00
2 EDILIZIA RESIDENZIALE PUBBLICA E LOCALE E PIANI DI EDILIZIA ECONOMICO-POPOLARE	0,00	0,00	0,00	0,00
9 SVILUPPO SOSTENIBILE E TUTELA DEL TERRITORIO E DELL'AMBIENTE	0,00	0,00	0,00	0,00
1 DIFESA DEL SUOLO	0,00	0,00	0,00	0,00
2 TUTELA, VALORIZZAZIONE E RECUPER AMBIENTALE	0,00	0,00	0,00	0,00



Allegato E7

PROSPETTO DELLE SPESE DI BILANCIO PER MISSIONI, PROGRAMMI E MACROAGGREGATI SPESE PER RIMBORSO DI PRESTITI IMPEGNI

RIMBORSO DI ALTRE FORME DI INDEBITAMENTO	-	-	-	-	-	-
404	-	-	-	-	-	-

0,00

0,00

0,00

0,00

0,00

0,00

0,00

0,00

0,00

0,00

0,00

0,00

0,00

0,00

0,00

0,00

0,00



Allegato E7

PROSPETTO DELLE SPESE DI BILANCIO PER MISSIONI, PROGRAMMI E MACROAGGREGATI SPESE PER RIMBORSO DI PRESTITI IMPEGNI

MISSIONI PROGRAMMI \ MACROAGGREGATI	RIMBORSO PRESTITI	RIMBORSO DI TITOLI OBBLIGAZIONARI	RIMBORSO PRESTITI A BREVE TERMINE	RIMBORSO MUTUI E ALTRI FINANZIAMENTI A MEDIO LUNGO TERMINE
	400	401	402	403
6 TUTELA E VALORIZZAZIONE DELLE RISORSE IDRICHE	0,00	0,00	0,00	0,00
8 QUALITÀ DELL'ARIA E RIDUZIONE DELL'INQUINAMENTO	0,00	0,00	0,00	0,00
10 TRASPORTI E DIRITTO ALLA MOBILITÀ	0,00	0,00	0,00	0,00
2 TRASPORTO PUBBLICO LOCALE	0,00	0,00	0,00	0,00
5 VIABILITÀ E INFRASTRUTTURE STRADALI	0,00	0,00	0,00	0,00
11 SOCCORSO CIVILE	0,00	0,00	0,00	0,00
1 SISTEMA DI PROTEZIONE CIVILE	0,00	0,00	0,00	0,00
12 DIRITTI SOCIALI, POLITICHE SOCIALI E FAMIGLIA	0,00	0,00	0,00	0,00
1 INTERVENTI PER L'INFANZIA E I MINOR E PER ASILI NIDO	0,00	0,00	0,00	0,00
2 INTERVENTI PER LA DISABILITÀ	0,00	0,00	0,00	0,00
3 INTERVENTI PER GLI ANZIANI	0,00	0,00	0,00	0,00
4 INTERVENTI PER I SOGGETTI A RISCHIO DI ESCLUSIONE SOCIALE	0,00	0,00	0,00	0,00
5 INTERVENTI PER LE FAMIGLIE	0,00	0,00	0,00	0,00
7 PROGRAMMAZIONE E GOVERNO DELL/ RETE DEI SERVIZI SOCIO SANITARI E SOCIALI	0,00	0,00	0,00	0,00
8 COOPERAZIONE E ASSOCIAZIONISMO	0,00	0,00	0,00	0,00
13 TUTELA DELLA SALUTE	0,00	0,00	0,00	0,00
1 SERVIZIO SANITARIO REGIONALE - FINANZIAMENTO ORDINARIO CORRENTE PER LA GARANZIA DEI LEA	0,00	0,00	0,00	0,00



Allegato E7

PROSPETTO DELLE SPESE DI BILANCIO PER MISSIONI, PROGRAMMI E MACROAGGREGATI SPESE PER RIMBORSO DI PRESTITI IMPEGNI

RIMBORSO DI ALTRE FORME DI INDEBITAMENTO	-	-	-	-	-	-
404	-	-	-	-	-	-

0,00

0,00

0,00

0,00

0,00

0,00

0,00

0,00

0,00

0,00

0,00

0,00

0,00

0,00

0,00

0,00

0,00



Allegato E7

PROSPETTO DELLE SPESE DI BILANCIO PER MISSIONI, PROGRAMMI E MACROAGGREGATI SPESE PER RIMBORSO DI PRESTITI IMPEGNI

MISSIONI PROGRAMMI \ MACROAGGREGATI	RIMBORSO PRESTITI	RIMBORSO DI TITOLI OBBLIGAZIONARI	RIMBORSO PRESTITI A BREVE TERMINE	RIMBORSO MUTUI E ALTRI FINANZIAMENTI A MEDIO LUNGO TERMINE
	400	401	402	403
2 SERVIZIO SANITARIO REGIONALE - FINANZIAMENTO AGGIUNTIVO CORRENTE PER LIVELLI DI ASSISTENZ/ SUPERIORI AI LEA	0,00	0,00	0,00	0,00
14 SVILUPPO ECONOMICO E COMPETITIVITÀ	0,00	0,00	0,00	0,00
1 INDUSTRIA, PMI E ARTIGIANATO	0,00	0,00	0,00	0,00
2 COMMERCIO - RETI DISTRIBUTIVE - TUTELA DEI CONSUMATORI	0,00	0,00	0,00	0,00
3 RICERCA E INNOVAZIONE	0,00	0,00	0,00	0,00
4 RETI E ALTRI SERVIZI DI PUBBLICA UTILITÀ	0,00	0,00	0,00	0,00
15 POLITICHE PER IL LAVORO E LA FORMAZIONE PROFESSIONALE	0,00	0,00	0,00	0,00
1 SERVIZI PER LO SVILUPPO DEL MERCATO DEL LAVORO	0,00	0,00	0,00	0,00
2 FORMAZIONE PROFESSIONALE	0,00	0,00	0,00	0,00
3 SOSTEGNO ALL'OCCUPAZIONE	0,00	0,00	0,00	0,00
16 AGRICOLTURA, POLITICHE AGROALIMENTARI E PESCA	0,00	0,00	0,00	0,00
1 SVILUPPO DEL SETTORE AGRICOLO E DEL SISTEMA AGROALIMENTARE	0,00	0,00	0,00	0,00
2 CACCIA E PESCA	0,00	0,00	0,00	0,00
17 ENERGIA E DIVERSIFICAZIONE DELLE FONTI ENERGETICHE	0,00	0,00	0,00	0,00
1 FONTI ENERGETICHE	0,00	0,00	0,00	0,00
18 RELAZIONI CON LE ALTRE AUTONOMIE TERRITORIALI E LOCALI	0,00	0,00	0,00	0,00



Allegato E7

PROSPETTO DELLE SPESE DI BILANCIO PER MISSIONI, PROGRAMMI E MACROAGGREGATI SPESE PER RIMBORSO DI PRESTITI IMPEGNI

RIMBORSO DI ALTRE FORME DI INDEBITAMENTO	-	-	-	-	-	-
404	-	-	-	-	-	-

0,00

0,00

0,00

0,00

0,00

0,00

0,00

0,00

0,00

0,00

0,00

0,00

0,00

0,00

0,00

0,00



Allegato E7

PROSPETTO DELLE SPESE DI BILANCIO PER MISSIONI, PROGRAMMI E MACROAGGREGATI SPESE PER RIMBORSO DI PRESTITI IMPEGNI

MISSIONI PROGRAMMI \ MACROAGGREGATI	RIMBORSO PRESTITI	RIMBORSO DI TITOLI OBBLIGAZIONARI	RIMBORSO PRESTITI A BREVE TERMINE	RIMBORSO MUTUI E ALTRI FINANZIAMENTI A MEDIO LUNGO TERMINE
	400	401	402	403
1 RELAZIONI FINANZIARIE CON LE ALTRE AUTONOMIE TERRITORIALI	0,00	0,00	0,00	0,00
19 RELAZIONI INTERNAZIONALI	0,00	0,00	0,00	0,00
1 RELAZIONI INTERNAZIONALI E COOPERAZIONE ALLO SVILUPPO	0,00	0,00	0,00	0,00
20 FONDI E ACCANTONAMENTI	0,00	0,00	0,00	0,00
1 FONDO DI RISERVA	0,00	0,00	0,00	0,00
3 ALTRI FONDI	0,00	0,00	0,00	0,00
50 DEBITO PUBBLICO	0,00	0,00	0,00	0,00
1 QUOTA INTERESSI AMMORTAMENTO MUTUI E PRESTITI OBBLIGAZIONARI	0,00	0,00	0,00	0,00
99 SERVIZI PER CONTO TERZI	0,00	0,00	0,00	0,00
1 SERVIZI PER CONTO TERZI E PARTITE DI GIRO	0,00	0,00	0,00	0,00



Allegato E7

PROSPETTO DELLE SPESE DI BILANCIO PER MISSIONI, PROGRAMMI E MACROAGGREGATI SPESE PER RIMBORSO DI PRESTITI IMPEGNI

RIMBORSO DI ALTRE FORME DI INDEBITAMENTO	-	-	-	-	-	-
404	-	-	-	-	-	-

0,00

0,00

0,00

0,00

0,00

0,00

0,00

0,00

0,00

0,00



Allegato E8

Consolidato

Prospetto delle Spese di
bilancio per Missioni,
Programmi e Macroaggregati
Spese per servizi per Conto
Terzi e Partite di Giro
Impegni

Allegato E8

PROSPETTO DELLE SPESE DI BILANCIO PER MISSIONI, PROGRAMMI E MACROAGGREGATI SPESE PER SERVIZI PER CONTO TERZI E PARTITE DI GIRO IMPEGNI

MISSIONI PROGRAMMI \ MACROAGGREGATI		USCITE PER CONTO TERZI E PARTITE DI GIRO	USCITE PER PARTITE DI GIRO	USCITE PER CONTO TERZI	-
		700	701	702	-
TOTALE MACROAGGREGATI		19.097.249,92	18.336.859,02	760.390,90	
1	SERVIZI ISTITUZIONALI, GENERALI E DI GESTIONE	0,00	0,00	0,00	
1	ORGANI ISTITUZIONALI	0,00	0,00	0,00	
2	SEGRETERIA GENERALE	0,00	0,00	0,00	
3	GESTIONE ECONOMICA, FINANZIARIA, PROGRAMMAZIONE, PROVVEDITORATC	0,00	0,00	0,00	
4	GESTIONE DELLE ENTRATE TRIBUTARIE E SERVIZI FISCALI	0,00	0,00	0,00	
5	GESTIONE DEI BENI DEMANIALI E PATRIMONIALI	0,00	0,00	0,00	
6	UFFICIO TECNICO	0,00	0,00	0,00	
7	ELEZIONI E CONSULTAZIONI POPOLARI ANAGRAFE E STATO CIVILE	0,00	0,00	0,00	
8	STATISTICA E SISTEMI INFORMATIVI	0,00	0,00	0,00	
9	ASSISTENZA TECNICO-AMMINISTRATIV, AGLI ENTI LOCALI	0,00	0,00	0,00	
10	RISORSE UMANE	0,00	0,00	0,00	
11	ALTRI SERVIZI GENERALI	0,00	0,00	0,00	
4	ISTRUZIONE E DIRITTO ALLO STUDIO	0,00	0,00	0,00	
2	ALTRI ORDINI DI ISTRUZIONE NON UNIVERSITARIA	0,00	0,00	0,00	
3	EDILIZIA SCOLASTICA	0,00	0,00	0,00	
4	ISTRUZIONE UNIVERSITARIA	0,00	0,00	0,00	
5	ISTRUZIONE TECNICA SUPERIORE	0,00	0,00	0,00	



Allegato E8

PROSPETTO DELLE SPESE DI BILANCIO PER MISSIONI, PROGRAMMI E MACROAGGREGATI SPESE PER SERVIZI PER CONTO TERZI E PARTITE DI GIRO IMPEGNI

-	-	-	-	-	-	-
-	-	-	-	-	-	-



Allegato E8

PROSPETTO DELLE SPESE DI BILANCIO PER MISSIONI, PROGRAMMI E MACROAGGREGATI SPESE PER SERVIZI PER CONTO TERZI E PARTITE DI GIRO IMPEGNI

MISSIONI PROGRAMMI \ MACROAGGREGATI	USCITE PER CONTO TERZI E PARTITE DI GIRO	USCITE PER PARTITE DI GIRO	USCITE PER CONTO TERZI	-
	700	701	702	-
6 SERVIZI AUSILIARI ALL'ISTRUZIONE	0,00	0,00	0,00	
7 DIRITTO ALLO STUDIO	0,00	0,00	0,00	
5 TUTELA E VALORIZZAZIONE DEI BENI E ATTIVITÀ CULTURALI	0,00	0,00	0,00	
1 VALORIZZAZIONE DEI BENI DI INTERESSE STORICO	0,00	0,00	0,00	
2 ATTIVITÀ CULTURALI E INTERVENTI DIVERSI NEL SETTORE CULTURALE	0,00	0,00	0,00	
6 POLITICHE GIOVANILI, SPORT E TEMPO LIBERO	0,00	0,00	0,00	
1 SPORT E TEMPO LIBERO	0,00	0,00	0,00	
2 GIOVANI	0,00	0,00	0,00	
7 TURISMO	0,00	0,00	0,00	
1 SVILUPPO E LA VALORIZZAZIONE DEL TURISMO	0,00	0,00	0,00	
8 ASSETTO DEL TERRITORIO ED EDILIZIA ABITATIVA	0,00	0,00	0,00	
2 EDILIZIA RESIDENZIALE PUBBLICA E LOCALE E PIANI DI EDILIZIA ECONOMICO-POPOLARE	0,00	0,00	0,00	
9 SVILUPPO SOSTENIBILE E TUTELA DEL TERRITORIO E DELL'AMBIENTE	0,00	0,00	0,00	
1 DIFESA DEL SUOLO	0,00	0,00	0,00	
2 TUTELA, VALORIZZAZIONE E RECUPER AMBIENTALE	0,00	0,00	0,00	
6 TUTELA E VALORIZZAZIONE DELLE RISORSE IDRICHE	0,00	0,00	0,00	
8 QUALITÀ DELL'ARIA E RIDUZIONE DELL'INQUINAMENTO	0,00	0,00	0,00	



Allegato E8

PROSPETTO DELLE SPESE DI BILANCIO PER MISSIONI, PROGRAMMI E MACROAGGREGATI SPESE PER SERVIZI PER CONTO TERZI E PARTITE DI GIRO IMPEGNI

-	-	-	-	-	-	-
-	-	-	-	-	-	-



Allegato E8

PROSPETTO DELLE SPESE DI BILANCIO PER MISSIONI, PROGRAMMI E MACROAGGREGATI SPESE PER SERVIZI PER CONTO TERZI E PARTITE DI GIRO IMPEGNI

MISSIONI PROGRAMMI \ MACROAGGREGATI	USCITE PER CONTO TERZI E PARTITE DI GIRO	USCITE PER PARTITE DI GIRO	USCITE PER CONTO TERZI	-
	700	701	702	-
10 TRASPORTI E DIRITTO ALLA MOBILITÀ	0,00	0,00	0,00	
2 TRASPORTO PUBBLICO LOCALE	0,00	0,00	0,00	
5 VIABILITÀ E INFRASTRUTTURE STRADALI	0,00	0,00	0,00	
11 SOCCORSO CIVILE	0,00	0,00	0,00	
1 SISTEMA DI PROTEZIONE CIVILE	0,00	0,00	0,00	
12 DIRITTI SOCIALI, POLITICHE SOCIALI E FAMIGLIA	0,00	0,00	0,00	
1 INTERVENTI PER L'INFANZIA E I MINOR E PER ASILI NIDO	0,00	0,00	0,00	
2 INTERVENTI PER LA DISABILITÀ	0,00	0,00	0,00	
3 INTERVENTI PER GLI ANZIANI	0,00	0,00	0,00	
4 INTERVENTI PER I SOGGETTI A RISCHIO DI ESCLUSIONE SOCIALE	0,00	0,00	0,00	
5 INTERVENTI PER LE FAMIGLIE	0,00	0,00	0,00	
7 PROGRAMMAZIONE E GOVERNO DELL/ RETE DEI SERVIZI SOCIO SANITARI E SOCIALI	0,00	0,00	0,00	
8 COOPERAZIONE E ASSOCIAZIONISMO	0,00	0,00	0,00	
13 TUTELA DELLA SALUTE	0,00	0,00	0,00	
1 SERVIZIO SANITARIO REGIONALE - FINANZIAMENTO ORDINARIO CORRENTE PER LA GARANZIA DEI LEA	0,00	0,00	0,00	
2 SERVIZIO SANITARIO REGIONALE - FINANZIAMENTO AGGIUNTIVO CORRENTE PER LIVELLI DI ASSISTENZ/ SUPERIORI AI LEA	0,00	0,00	0,00	



Allegato E8

PROSPETTO DELLE SPESE DI BILANCIO PER MISSIONI, PROGRAMMI E MACROAGGREGATI SPESE PER SERVIZI PER CONTO TERZI E PARTITE DI GIRO IMPEGNI

-	-	-	-	-	-	-
-	-	-	-	-	-	-



Allegato E8

PROSPETTO DELLE SPESE DI BILANCIO PER MISSIONI, PROGRAMMI E MACROAGGREGATI SPESE PER SERVIZI PER CONTO TERZI E PARTITE DI GIRO IMPEGNI


MISSIONI PROGRAMMI \ MACROAGGREGATI	USCITE PER CONTO TERZI E PARTITE DI GIRO	USCITE PER PARTITE DI GIRO	USCITE PER CONTO TERZI	-
	700	701	702	-
14 SVILUPPO ECONOMICO E COMPETITIVITÀ	0,00	0,00	0,00	
1 INDUSTRIA, PMI E ARTIGIANATO	0,00	0,00	0,00	
2 COMMERCIO - RETI DISTRIBUTIVE - TUTELA DEI CONSUMATORI	0,00	0,00	0,00	
3 RICERCA E INNOVAZIONE	0,00	0,00	0,00	
4 RETI E ALTRI SERVIZI DI PUBBLICA UTILITÀ	0,00	0,00	0,00	
15 POLITICHE PER IL LAVORO E LA FORMAZIONE PROFESSIONALE	0,00	0,00	0,00	
1 SERVIZI PER LO SVILUPPO DEL MERCATO DEL LAVORO	0,00	0,00	0,00	
2 FORMAZIONE PROFESSIONALE	0,00	0,00	0,00	
3 SOSTEGNO ALL'OCCUPAZIONE	0,00	0,00	0,00	
16 AGRICOLTURA, POLITICHE AGROALIMENTARI E PESCA	0,00	0,00	0,00	
1 SVILUPPO DEL SETTORE AGRICOLO E DEL SISTEMA AGROALIMENTARE	0,00	0,00	0,00	
2 CACCIA E PESCA	0,00	0,00	0,00	
17 ENERGIA E DIVERSIFICAZIONE DELLE FONTI ENERGETICHE	0,00	0,00	0,00	
1 FONTI ENERGETICHE	0,00	0,00	0,00	
18 RELAZIONI CON LE ALTRE AUTONOMIE TERRITORIALI E LOCALI	0,00	0,00	0,00	
1 RELAZIONI FINANZIARIE CON LE ALTRE AUTONOMIE TERRITORIALI	0,00	0,00	0,00	
19 RELAZIONI INTERNAZIONALI	0,00	0,00	0,00	
1 RELAZIONI INTERNAZIONALI E COOPERAZIONE ALLO SVILUPPO	0,00	0,00	0,00	



Allegato E8

PROSPETTO DELLE SPESE DI BILANCIO PER MISSIONI, PROGRAMMI E MACROAGGREGATI SPESE PER SERVIZI PER CONTO TERZI E PARTITE DI GIRO IMPEGNI

-	-	-	-	-	-	-
-	-	-	-	-	-	-



Allegato E8

PROSPETTO DELLE SPESE DI BILANCIO PER MISSIONI, PROGRAMMI E MACROAGGREGATI SPESE PER SERVIZI PER CONTO TERZI E PARTITE DI GIRO IMPEGNI

MISSIONI PROGRAMMI \ MACROAGGREGATI	USCITE PER CONTO TERZI E PARTITE DI GIRO	USCITE PER PARTITE DI GIRO	USCITE PER CONTO TERZI	-
	700	701	702	-
20 FONDI E ACCANTONAMENTI	0,00	0,00	0,00	
1 FONDO DI RISERVA	0,00	0,00	0,00	
3 ALTRI FONDI	0,00	0,00	0,00	
50 DEBITO PUBBLICO	0,00	0,00	0,00	
1 QUOTA INTERESSI AMMORTAMENTO MUTUI E PRESTITI OBBLIGAZIONARI	0,00	0,00	0,00	
99 SERVIZI PER CONTO TERZI	19.097.249,92	18.336.859,02	760.390,90	
1 SERVIZI PER CONTO TERZI E PARTITE DI GIRO	19.097.249,92	18.336.859,02	760.390,90	



Allegato E8

PROSPETTO DELLE SPESE DI BILANCIO PER MISSIONI, PROGRAMMI E MACROAGGREGATI SPESE PER SERVIZI PER CONTO TERZI E PARTITE DI GIRO IMPEGNI

-	-	-	-	-	-	-
-	-	-	-	-	-	-



Allegato E9

Consolidato

Riepilogo Spese per Titoli e Macroaggregati

ALLEGATO E9

RIEPILOGO SPESE PER TITOLI E MACROAGGREGATI

TITOLI E MACROAGGREGATI DI SPESA		Totale	- di cui non ricorrenti
TITOLO 1 SPESE CORRENTI			
1	REDDITI DA LAVORO DIPENDENTE	39.784.657,51	0,00
2	IMPOSTE E TASSE A CARICO DELL'ENTE	3.921.167,51	0,00
3	ACQUISTO DI BENI E SERVIZI	23.532.698,82	29.848,92
4	TRASFERIMENTI CORRENTI	305.328.225,68	176.000.436,09
9	RIMBORSI E POSTE CORRETTIVE DELLE ENTRATE	2.145.324,29	1.478,38
10	ALTRE SPESE CORRENTI	125.337,55	2.796,41
TOTALE TITOLO 1		374.837.411,36	176.034.559,80
TITOLO 2 SPESE IN CONTO CAPITALE			
2	INVESTIMENTI FISSI LORDI E ACQUISTO DI TERRENI	572.216,34	572.216,34
3	CONTRIBUTI AGLI INVESTIMENTI	25.774.815,59	25.774.815,59
TOTALE TITOLO 2		26.347.031,93	26.347.031,93
TITOLO 3 SPESE PER INCREMENTO ATTIVITÀ FINANZIARIE			
1	ACQUISIZIONI DI ATTIVITÀ FINANZIARIE	0,00	0,00
3	CONCESSIONE CREDITI DI MEDIO-LUNGO TERMINE	0,00	0,00
TOTALE TITOLO 3		0,00	0,00
TITOLO 7 USCITE PER CONTO TERZI E PARTITE DI GIRO			
1	USCITE PER PARTITE DI GIRO	18.336.859,02	10.544.914,41
2	USCITE PER CONTO TERZI	760.390,90	0,00
TOTALE TITOLO 7		19.097.249,92	10.544.914,41
TOTALE IMPEGNI		420.281.693,21	212.926.506,14



Allegato F

Consolidato

Accertamenti assunti
nell'esercizio di riferimento e
negli esercizi precedenti
imputati all'anno successivo
cui si riferisce il rendiconto e
seguenti

Allegato F

**ACCERTAMENTI ASSUNTI NELL'ESERCIZIO DI RIFERIMENTO E NEGLI ESERCIZI PRECEDENTI IMPUTATI
ALL'ANNO SUCCESSIVO CUI SI RIFERISCE IL RENDICONTO E SEGUENTI**

TITOLI E TIPOLOGIE DI ENTRATA

TITOLO 1 Entrate correnti di natura tributaria, contributiva e perequativa

10103 TIPOLOGIA 103: TRIBUTI DEVOLUTI E REGOLATI ALLE AUTONOMIE SPECIALI

10000 TOTALE TITOLO 1

TITOLO 2 Trasferimenti correnti

20101 TIPOLOGIA 101: TRASFERIMENTI CORRENTI DA AMMINISTRAZIONI PUBBLICHE

20000 TOTALE TITOLO 2

TITOLO 3 Entrate extratributarie

30100 TIPOLOGIA 100: VENDITA DI BENI E SERVIZI E PROVENTI DERIVANTI DALLA GESTIONE DEI BENI

30300 TIPOLOGIA 300: INTERESSI ATTIVI

30400 TIPOLOGIA 400: ALTRE ENTRATE DA REDDITI DA CAPITALE

30500 TIPOLOGIA 500: RIMBORSI E ALTRE ENTRATE CORRENTI

30000 TOTALE TITOLO 3

TITOLO 4 Entrate in conto capitale

40400 TIPOLOGIA 400: ENTRATE DA ALIENAZIONE DI BENI MATERIALI E IMMATERIALI

40000 TOTALE TITOLO 4

TITOLO 5 Entrate da riduzione di attività finanziarie

50100 TIPOLOGIA 100: ALIENAZIONE DI ATTIVITÀ FINANZIARIE

50300 TIPOLOGIA 300: RISCOSSIONE CREDITI DI MEDIO-LUNGO TERMINE

50000 TOTALE TITOLO 5

TITOLO 7 Anticipazioni da istituto tesoriere/cassiere

70100 TIPOLOGIA 100: ANTICIPAZIONI DA ISTITUTO TESORIERE/CASSIERE

70000 TOTALE TITOLO 7

TITOLO 9 Entrate per conto terzi e partite di giro

90100 TIPOLOGIA 100: ENTRATE PER PARTITE DI GIRO

90200 TIPOLOGIA 200: ENTRATE PER CONTO TERZI



Allegato F

ACCERTAMENTI ASSUNTI NELL'ESERCIZIO DI RIFERIMENTO E NEGLI ESERCIZI PRECEDENTI IMPUTATI ALL'ANNO SUCCESSIVO CUI SI RIFERISCE IL RENDICONTO E SEGUENTI

Anno successivo a quello cui si riferisce il rendiconto		Secondo anno successivo a quello cui si riferisce il rendiconto		Anni successivi	
Previsioni di competenza	Accertamenti	Previsioni di competenza del bilancio pluriennale	Accertamenti	Accertamenti	
282.500.000,00	0,00	282.500.000,00	0,00	0,00	
282.500.000,00	0,00	282.500.000,00	0,00	0,00	
35.410.170,00	0,00	30.090.185,00	0,00	0,00	
35.410.170,00	0,00	30.090.185,00	0,00	0,00	
10.000,00	100,00	10.000,00	0,00	0,00	
1.000,00	0,00	1.000,00	0,00	0,00	
9.000.000,00	0,00	0,00	0,00	0,00	
16.840.508,50	282.179,31	7.910.093,48	14.145,88	3.474,90	
25.851.508,50	282.279,31	7.921.093,48	14.145,88	3.474,90	
10.020.000,00	0,00	10.020.000,00	0,00	0,00	
10.020.000,00	0,00	10.020.000,00	0,00	0,00	
21.633.400,00	21.633.400,00	0,00	0,00	0,00	
39.946.738,70	26.792.738,70	35.692.738,70	26.692.738,70	413.128.805,49	
61.580.138,70	48.426.138,70	35.692.738,70	26.692.738,70	413.128.805,49	
15.000.000,00	0,00	15.000.000,00	0,00	0,00	
15.000.000,00	0,00	15.000.000,00	0,00	0,00	
26.470.000,00	0,00	24.530.000,00	0,00	0,00	
1.140.000,00	0,00	1.140.000,00	0,00	0,00	



Allegato F

ACCERTAMENTI ASSUNTI NELL'ESERCIZIO DI RIFERIMENTO E NEGLI ESERCIZI PRECEDENTI IMPUTATI ALL'ANNO SUCCESSIVO CUI SI RIFERISCE IL RENDICONTO E SEGUENTI

TITOLI E TIPOLOGIE DI ENTRATA

90000 TOTALE TITOLO 9

TOTALE ACCERTAMENTI



Allegato F

ACCERTAMENTI ASSUNTI NELL'ESERCIZIO DI RIFERIMENTO E NEGLI ESERCIZI PRECEDENTI IMPUTATI ALL'ANNO SUCCESSIVO CUI SI RIFERISCE IL RENDICONTO E SEGUENTI

Anno successivo a quello cui si riferisce il rendiconto		Secondo anno successivo a quello cui si riferisce il rendiconto		Anni successivi
Previsioni di competenza	Accertamenti	Previsioni di competenza del bilancio pluriennale	Accertamenti	Accertamenti
27.610.000,00	0,00	25.670.000,00	0,00	0,00
457.971.817,20	48.708.418,01	406.894.017,18	26.706.884,58	413.132.280,39



Allegato G

Consolidato

Impegni assunti nell'esercizio di riferimento e negli esercizi precedenti imputati all'anno successivo cui si riferisce il rendiconto e seguenti

Allegato G

IMPEGNI ASSUNTI NELL'ESERCIZIO DI RIFERIMENTO E NEGLI ESERCIZI PRECEDENTI IMPUTATI ALL'ANNO SUCCESSIVO CUI SI RIFERISCE IL RENDICONTO E SEGUENTI**TITOLI E MACROAGGREGATI DI SPESA****TITOLO 1 SPESE CORRENTI**

101	REDDITI DA LAVORO DIPENDENTE
102	IMPOSTE E TASSE A CARICO DELL'ENTE
103	ACQUISTO DI BENI E SERVIZI
104	TRASFERIMENTI CORRENTI
107	INTERESSI PASSIVI
109	RIMBORSI E POSTE CORRETTIVE DELLE ENTRATE
110	ALTRE SPESE CORRENTI

100 TOTALE TITOLO 1**TITOLO 2 SPESE IN CONTO CAPITALE**

202	INVESTIMENTI FISSI LORDI E ACQUISTO DI TERRENI
203	CONTRIBUTI AGLI INVESTIMENTI

200 TOTALE TITOLO 2**TITOLO 3 SPESE PER INCREMENTO ATTIVITÀ FINANZIARIE**

301	ACQUISIZIONI DI ATTIVITÀ FINANZIARIE
303	CONCESSIONE CREDITI DI MEDIO-LUNGO TERMINE

300 TOTALE TITOLO 3**TITOLO 5 CHIUSURA ANTICIPAZIONI RICEVUTE DA ISTITUTO TESORIERE/CASSIERE**

501	CHIUSURA ANTICIPAZIONI RICEVUTE DA ISTITUTO TESORIERE/CASSIERE
-----	----------------------------------------------------------------

500 TOTALE TITOLO 5**TITOLO 7 USCITE PER CONTO TERZI E PARTITE DI GIRO**

701	USCITE PER PARTITE DI GIRO
702	USCITE PER CONTO TERZI

700 TOTALE TITOLO 7**TOTALE IMPEGNI**

Allegato G

IMPEGNI ASSUNTI NELL'ESERCIZIO DI RIFERIMENTO E NEGLI ESERCIZI PRECEDENTI IMPUTATI ALL'ANNO SUCCESSIVO CUI SI RIFERISCE IL RENDICONTO E SEGUENTI

Anno successivo a quello cui si riferisce il rendiconto		Secondo anno successivo a quello cui si riferisce il rendiconto		Anni successivi
Previsioni di competenza	Impegni	Previsioni di competenza del bilancio pluriennale	Impegni	Impegni
48.216.119,03	1.284.378,10	48.116.100,00	142.119,51	0,00
5.018.750,00	0,00	4.628.750,00	0,00	0,00
36.177.837,84	9.767.645,85	37.353.832,87	4.599.953,88	8.569.626,70
242.014.952,70	17.371.108,57	201.933.930,70	7.044.640,00	0,00
95.500,00	0,00	95.500,00	0,00	0,00
2.964.000,00	0,00	2.964.000,00	0,00	0,00
6.131.380,00	82.827,63	21.606.000,00	28.700,93	0,00
340.618.539,57	28.505.960,15	316.698.113,57	11.815.414,32	8.569.626,70
13.061.452,77	2.194.972,45	2.797.000,00	1.573,80	786,90
119.939.895,99	23.210.238,63	37.728.903,61	0,00	0,00
133.001.348,76	25.405.211,08	40.525.903,61	1.573,80	786,90
500,00	500,00	0,00	0,00	0,00
29.201.144,13	16.047.144,13	9.000.000,00	0,00	0,00
29.201.644,13	16.047.644,13	9.000.000,00	0,00	0,00
15.000.000,00	0,00	15.000.000,00	0,00	0,00
15.000.000,00	0,00	15.000.000,00	0,00	0,00
26.470.000,00	0,00	24.530.000,00	0,00	0,00
1.140.000,00	0,00	1.140.000,00	0,00	0,00
27.610.000,00	0,00	25.670.000,00	0,00	0,00
545.431.532,46	69.958.815,36	406.894.017,18	11.816.988,12	8.570.413,60



Allegato H

Consolidato

Prospetto dei costi per
missione

Allegato H (I)

PROSPETTO DEI COSTI PER MISSIONE

Missioni		COMPONENTI NEGATIVI DELLA GESTIONE	
		Consumi materie prime	
		Acquisto di materie prime e/o beni di consumo	Variazioni nelle rimanenze di materie prime e/o beni di consumo (+/-)
MISSIONE	1 SERVIZI ISTITUZIONALI, GENERALI E DI GESTION	165.887,61	-37.341,88
MISSIONE	2 GIUSTIZIA	258.829,92	0,00
MISSIONE	3 ORDINE PUBBLICO E SICUREZZA	0,00	0,00
MISSIONE	4 ISTRUZIONE E DIRITTO ALLO STUDIO	0,00	0,00
MISSIONE	5 TUTELA E VALORIZZAZIONE DEI BENI E ATTIVITÀ CULTURALI	0,00	0,00
MISSIONE	6 POLITICHE GIOVANILI, SPORT E TEMPO LIBERO	0,00	0,00
MISSIONE	7 TURISMO	0,00	0,00
MISSIONE	8 ASSETTO DEL TERRITORIO ED EDILIZIA ABITATIVA	0,00	0,00
MISSIONE	9 SVILUPPO SOSTENIBILE E TUTELA DEL TERRITORIO E DELL'AMBIENTE	0,00	0,00
MISSIONE	10 TRASPORTI E DIRITTO ALLA MOBILITÀ	0,00	0,00
MISSIONE	11 SOCCORSO CIVILE	0,00	0,00
MISSIONE	12 DIRITTI SOCIALI, POLITICHE SOCIALI E FAMIGLIA	0,00	0,00
MISSIONE	13 TUTELA DELLA SALUTE	0,00	0,00
MISSIONE	14 SVILUPPO ECONOMICO E COMPETITIVITÀ	0,00	0,00
MISSIONE	15 POLITICHE PER IL LAVORO E LA FORMAZIONE PROFESSIONALE	0,00	0,00
MISSIONE	16 AGRICOLTURA, POLITICHE AGROALIMENTARI E PESCA	0,00	0,00
MISSIONE	17 ENERGIA E DIVERSIFICAZIONE DELLE FONTI ENERGETICHE	0,00	0,00
MISSIONE	18 RELAZIONI CON LE ALTRE AUTONOMIE TERRITORIALI E LOCALI	0,00	0,00
MISSIONE	19 RELAZIONI INTERNAZIONALI	0,00	0,00
MISSIONE	20 FONDI E ACCANTONAMENTI	0,00	0,00
MISSIONE	50 DEBITO PUBBLICO	0,00	0,00



Allegato H (I)

PROSPETTO DEI COSTI PER MISSIONE

COMPONENTI NEGATIVI DELLA GESTIONE

Prestazioni di servizi e Trasferimenti e contributi

Prestazioni di servizi	Trasferimenti correnti	Contributi agli investimenti ad Amministrazioni pubbliche	Contributi agli investimenti ad altri soggetti
14.067.602,95	9.250.092,26	0,00	0,00
5.327.745,91	550.363,15	0,00	0,00
0,00	0,00	0,00	0,00
0,00	0,00	0,00	0,00
2.224.833,23	10.770.874,69	396.000,00	138.677,05
0,00	0,00	0,00	0,00
0,00	0,00	0,00	0,00
0,00	0,00	0,00	0,00
0,00	0,00	0,00	0,00
0,00	0,00	0,00	0,00
0,00	0,00	0,00	0,00
0,00	794.451,37	0,00	0,00
0,00	0,00	0,00	0,00
0,00	0,00	0,00	0,00
0,00	0,00	0,00	0,00
0,00	0,00	0,00	0,00
0,00	0,00	0,00	0,00
0,00	282.784.861,18	25.240.138,54	0,00
0,00	1.123.917,38	0,00	0,00
0,00	0,00	0,00	0,00
0,00	0,00	0,00	0,00



Allegato H (I)

PROSPETTO DEI COSTI PER MISSIONE

Missioni		COMPONENTI NEGATIVI DELLA GESTIONE	
		Consumi materie prime	
		Acquisto di materie prime e/o beni di consumo	Variazioni nelle rimanenze di materie prime e/o beni di consumo (+/-)
MISSIONE	60 ANTICIPAZIONI FINANZIARIE	0,00	0,00
MISSIONE	99 SERVIZI PER CONTO TERZI	0,00	0,00
TOTALE COSTI / ONERI		424.717,53	-37.341,88



Allegato H (I)

PROSPETTO DEI COSTI PER MISSIONE

COMPONENTI NEGATIVI DELLA GESTIONE

Prestazioni di servizi e Trasferimenti e contributi

Prestazioni di servizi	Trasferimenti correnti	Contributi agli investimenti ad Amministrazioni pubbliche	Contributi agli investimenti ad altri soggetti
0,00	0,00	0,00	0,00
0,00	0,00	0,00	0,00
21.620.182,09	305.274.560,03	25.636.138,54	138.677,05



Allegato H (II)

PROSPETTO DEI COSTI PER MISSIONE

Missioni		COMPONENTI NEGATIVI DELLA GESTIONE	
		Utilizzo beni di terzi	Personale
		Utilizzo beni di terzi	Personale
MISSIONE	1 SERVIZI ISTITUZIONALI, GENERALI E DI GESTION	214.009,32	11.349.601,76
MISSIONE	2 GIUSTIZIA	1.251.852,70	21.135.761,91
MISSIONE	3 ORDINE PUBBLICO E SICUREZZA	0,00	0,00
MISSIONE	4 ISTRUZIONE E DIRITTO ALLO STUDIO	0,00	0,00
MISSIONE	5 TUTELA E VALORIZZAZIONE DEI BENI E ATTIVITÀ CULTURALI	0,00	1.096.110,18
MISSIONE	6 POLITICHE GIOVANILI, SPORT E TEMPO LIBERO	0,00	0,00
MISSIONE	7 TURISMO	0,00	0,00
MISSIONE	8 ASSETTO DEL TERRITORIO ED EDILIZIA ABITATIVA	0,00	0,00
MISSIONE	9 SVILUPPO SOSTENIBILE E TUTELA DEL TERRITORIO E DELL'AMBIENTE	0,00	0,00
MISSIONE	10 TRASPORTI E DIRITTO ALLA MOBILITÀ	0,00	0,00
MISSIONE	11 SOCCORSO CIVILE	0,00	0,00
MISSIONE	12 DIRITTI SOCIALI, POLITICHE SOCIALI E FAMIGLIA	0,00	178.423,39
MISSIONE	13 TUTELA DELLA SALUTE	0,00	0,00
MISSIONE	14 SVILUPPO ECONOMICO E COMPETITIVITÀ	0,00	0,00
MISSIONE	15 POLITICHE PER IL LAVORO E LA FORMAZIONE PROFESSIONALE	0,00	0,00
MISSIONE	16 AGRICOLTURA, POLITICHE AGROALIMENTARI E PESCA	0,00	0,00
MISSIONE	17 ENERGIA E DIVERSIFICAZIONE DELLE FONTI ENERGETICHE	0,00	0,00
MISSIONE	18 RELAZIONI CON LE ALTRE AUTONOMIE TERRITORIALI E LOCALI	0,00	628.249,96
MISSIONE	19 RELAZIONI INTERNAZIONALI	0,00	109.311,02
MISSIONE	20 FONDI E ACCANTONAMENTI	0,00	0,00
MISSIONE	50 DEBITO PUBBLICO	0,00	0,00



Allegato H (II)

PROSPETTO DEI COSTI PER MISSIONE

COMPONENTI NEGATIVI DELLA GESTIONE

Ammortamenti e svalutazioni

Ammortamenti immobilizzazioni Immateriali	Ammortamenti immobilizzazioni materiali	Altre svalutazioni delle immobilizzazioni	Svalutazione dei crediti
193.301,66	1.213.336,82	0,00	2.639,00
0,00	0,00	0,00	0,00
0,00	0,00	0,00	0,00
0,00	0,00	0,00	0,00
0,00	0,00	0,00	0,00
0,00	0,00	0,00	0,00
0,00	0,00	0,00	0,00
0,00	0,00	0,00	0,00
0,00	0,00	0,00	0,00
0,00	0,00	0,00	0,00
0,00	0,00	0,00	0,00
0,00	0,00	0,00	0,00
0,00	0,00	0,00	0,00
0,00	0,00	0,00	0,00
0,00	0,00	0,00	0,00
0,00	0,00	0,00	0,00
0,00	0,00	0,00	0,00
0,00	0,00	0,00	0,00
0,00	0,00	0,00	0,00
0,00	0,00	0,00	0,00
0,00	0,00	0,00	0,00



Allegato H (II)

PROSPETTO DEI COSTI PER MISSIONE

Missioni		COMPONENTI NEGATIVI DELLA GESTIONE	
		Utilizzo beni di terzi	Personale
		Utilizzo beni di terzi	Personale
MISSIONE	60 ANTICIPAZIONI FINANZIARIE	0,00	0,00
MISSIONE	99 SERVIZI PER CONTO TERZI	0,00	0,00
TOTALE COSTI / ONERI		1.465.862,02	34.497.458,22



Allegato H (II)

PROSPETTO DEI COSTI PER MISSIONE

COMPONENTI NEGATIVI DELLA GESTIONE

Ammortamenti e svalutazioni

Ammortamenti immobilizzazioni Immateriali	Ammortamenti immobilizzazioni materiali	Altre svalutazioni delle immobilizzazioni	Svalutazione dei crediti
0,00	0,00	0,00	0,00
0,00	0,00	0,00	0,00
193.301,66	1.213.336,82	0,00	2.639,00



Allegato H (III)

PROSPETTO DEI COSTI PER MISSIONE

Missioni		COMPONENTI NEGATIVI DELLA GESTIONE	
		Accantonamenti	
		Accantonamento per rischi	Altri accantonamenti
MISSIONE	1 SERVIZI ISTITUZIONALI, GENERALI E DI GESTION	17.600,00	103.500,00
MISSIONE	2 GIUSTIZIA	0,00	0,00
MISSIONE	3 ORDINE PUBBLICO E SICUREZZA	0,00	0,00
MISSIONE	4 ISTRUZIONE E DIRITTO ALLO STUDIO	0,00	0,00
MISSIONE	5 TUTELA E VALORIZZAZIONE DEI BENI E ATTIVITÀ CULTURALI	0,00	0,00
MISSIONE	6 POLITICHE GIOVANILI, SPORT E TEMPO LIBERO	0,00	0,00
MISSIONE	7 TURISMO	0,00	0,00
MISSIONE	8 ASSETTO DEL TERRITORIO ED EDILIZIA ABITATIVA	0,00	0,00
MISSIONE	9 SVILUPPO SOSTENIBILE E TUTELA DEL TERRITORIO E DELL'AMBIENTE	0,00	0,00
MISSIONE	10 TRASPORTI E DIRITTO ALLA MOBILITÀ	0,00	0,00
MISSIONE	11 SOCCORSO CIVILE	0,00	0,00
MISSIONE	12 DIRITTI SOCIALI, POLITICHE SOCIALI E FAMIGLIA	0,00	0,00
MISSIONE	13 TUTELA DELLA SALUTE	0,00	0,00
MISSIONE	14 SVILUPPO ECONOMICO E COMPETITIVITÀ	0,00	0,00
MISSIONE	15 POLITICHE PER IL LAVORO E LA FORMAZIONE PROFESSIONALE	0,00	0,00
MISSIONE	16 AGRICOLTURA, POLITICHE AGROALIMENTARI E PESCA	0,00	0,00
MISSIONE	17 ENERGIA E DIVERSIFICAZIONE DELLE FONTI ENERGETICHE	0,00	0,00
MISSIONE	18 RELAZIONI CON LE ALTRE AUTONOMIE TERRITORIALI E LOCALI	0,00	0,00
MISSIONE	19 RELAZIONI INTERNAZIONALI	0,00	0,00
MISSIONE	20 FONDI E ACCANTONAMENTI	0,00	0,00
MISSIONE	50 DEBITO PUBBLICO	0,00	0,00



Allegato H (III)

PROSPETTO DEI COSTI PER MISSIONE

COMPONENTI NEGATIVI DELLA GESTIONE

Oneri diversi di gestione	Totale componenti negativi della gestione	
Oneri diversi di gestione		
1.468.400,23		38.008.629,73
964.127,97		29.488.681,56
0,00		0,00
0,00		0,00
0,00		14.626.495,15
0,00		0,00
0,00		0,00
0,00		0,00
0,00		0,00
0,00		0,00
0,00		0,00
0,00		0,00
0,00		972.874,76
0,00		0,00
0,00		0,00
0,00		0,00
0,00		0,00
0,00		0,00
0,00		308.653.249,68
0,00		1.233.228,40
0,00		0,00
0,00		0,00



Allegato H (III)

PROSPETTO DEI COSTI PER MISSIONE

Missioni		COMPONENTI NEGATIVI DELLA GESTIONE	
		Accantonamenti	
		Accantonamento per rischi	Altri accantonamenti
MISSIONE	60 ANTICIPAZIONI FINANZIARIE	0,00	0,00
MISSIONE	99 SERVIZI PER CONTO TERZI	0,00	0,00
TOTALE COSTI / ONERI		17.600,00	103.500,00



Allegato H (III)

PROSPETTO DEI COSTI PER MISSIONE

COMPONENTI NEGATIVI DELLA GESTIONE

Oneri diversi di gestione	Totale componenti negativi della gestione	
Oneri diversi di gestione		
0,00		0,00
0,00		0,00
2.432.528,20		392.983.159,28



Allegato H (IV)

PROSPETTO DEI COSTI PER MISSIONE

Missioni		ONERI FINANZIARI	
		Oneri finanziari	Totale Oneri finanziari
		Interessi ed altri oneri finanziari	
MISSIONE	1 SERVIZI ISTITUZIONALI, GENERALI E DI GESTION	0,00	0,00
MISSIONE	2 GIUSTIZIA	0,00	0,00
MISSIONE	3 ORDINE PUBBLICO E SICUREZZA	0,00	0,00
MISSIONE	4 ISTRUZIONE E DIRITTO ALLO STUDIO	0,00	0,00
MISSIONE	5 TUTELA E VALORIZZAZIONE DEI BENI E ATTIVITÀ CULTURALI	0,00	0,00
MISSIONE	6 POLITICHE GIOVANILI, SPORT E TEMPO LIBERO	0,00	0,00
MISSIONE	7 TURISMO	0,00	0,00
MISSIONE	8 ASSETTO DEL TERRITORIO ED EDILIZIA ABITATIVA	0,00	0,00
MISSIONE	9 SVILUPPO SOSTENIBILE E TUTELA DEL TERRITORIO E DELL'AMBIENTE	0,00	0,00
MISSIONE	10 TRASPORTI E DIRITTO ALLA MOBILITÀ	0,00	0,00
MISSIONE	11 SOCCORSO CIVILE	0,00	0,00
MISSIONE	12 DIRITTI SOCIALI, POLITICHE SOCIALI E FAMIGLIA	0,00	0,00
MISSIONE	13 TUTELA DELLA SALUTE	0,00	0,00
MISSIONE	14 SVILUPPO ECONOMICO E COMPETITIVITÀ	0,00	0,00
MISSIONE	15 POLITICHE PER IL LAVORO E LA FORMAZIONE PROFESSIONALE	0,00	0,00
MISSIONE	16 AGRICOLTURA, POLITICHE AGROALIMENTARI E PESCA	0,00	0,00
MISSIONE	17 ENERGIA E DIVERSIFICAZIONE DELLE FONTI ENERGETICHE	0,00	0,00
MISSIONE	18 RELAZIONI CON LE ALTRE AUTONOMIE TERRITORIALI E LOCALI	0,00	0,00
MISSIONE	19 RELAZIONI INTERNAZIONALI	0,00	0,00
MISSIONE	20 FONDI E ACCANTONAMENTI	0,00	0,00
MISSIONE	50 DEBITO PUBBLICO	0,00	0,00



Allegato H (IV)

PROSPETTO DEI COSTI PER MISSIONE

Missioni		ONERI FINANZIARI	
		Oneri finanziari	Totale Oneri finanziari
		Interessi ed altri oneri finanziari	
MISSIONE	60 ANTICIPAZIONI FINANZIARIE	0,00	0,00
MISSIONE	99 SERVIZI PER CONTO TERZI	0,00	0,00
TOTALE COSTI / ONERI		0,00	0,00



Allegato H (IV)

PROSPETTO DEI COSTI PER MISSIONE

RETTIFICHE DI VALORE ATTIVITÀ FINANZIARIE

Svalutazioni		
Svalutazioni	Totale rettifiche di valore attività finanziarie	
0,00	0,00	0,00
0,00	0,00	0,00
0,00	0,00	0,00



Allegato H (V)

PROSPETTO DEI COSTI PER MISSIONE

Missioni		COMPONENTI ED ONERI STRAORDINARI	
		Oneri straordinari	
		Sopravvenienze passive e insussistenze dell'attivo	Minusvalenze patrimoniali
MISSIONE	1 SERVIZI ISTITUZIONALI, GENERALI E DI GESTION	1.726.378,63	132.905,52
MISSIONE	2 GIUSTIZIA	2.891.136,33	0,00
MISSIONE	3 ORDINE PUBBLICO E SICUREZZA	0,00	0,00
MISSIONE	4 ISTRUZIONE E DIRITTO ALLO STUDIO	0,00	0,00
MISSIONE	5 TUTELA E VALORIZZAZIONE DEI BENI E ATTIVITÀ CULTURALI	133.052,64	0,00
MISSIONE	6 POLITICHE GIOVANILI, SPORT E TEMPO LIBERO	0,00	0,00
MISSIONE	7 TURISMO	0,00	0,00
MISSIONE	8 ASSETTO DEL TERRITORIO ED EDILIZIA ABITATIVA	0,00	0,00
MISSIONE	9 SVILUPPO SOSTENIBILE E TUTELA DEL TERRITORIO E DELL'AMBIENTE	0,00	0,00
MISSIONE	10 TRASPORTI E DIRITTO ALLA MOBILITÀ	0,00	0,00
MISSIONE	11 SOCCORSO CIVILE	0,00	0,00
MISSIONE	12 DIRITTI SOCIALI, POLITICHE SOCIALI E FAMIGLIA	24.295,78	0,00
MISSIONE	13 TUTELA DELLA SALUTE	0,00	0,00
MISSIONE	14 SVILUPPO ECONOMICO E COMPETITIVITÀ	0,00	0,00
MISSIONE	15 POLITICHE PER IL LAVORO E LA FORMAZIONE PROFESSIONALE	0,00	0,00
MISSIONE	16 AGRICOLTURA, POLITICHE AGROALIMENTARI E PESCA	0,00	0,00
MISSIONE	17 ENERGIA E DIVERSIFICAZIONE DELLE FONTI ENERGETICHE	0,00	0,00
MISSIONE	18 RELAZIONI CON LE ALTRE AUTONOMIE TERRITORIALI E LOCALI	68.792,30	0,00
MISSIONE	19 RELAZIONI INTERNAZIONALI	13.508,80	0,00
MISSIONE	20 FONDI E ACCANTONAMENTI	0,00	0,00
MISSIONE	50 DEBITO PUBBLICO	0,00	0,00



Allegato H (V)

PROSPETTO DEI COSTI PER MISSIONE

Missioni		COMPONENTI ED ONERI STRAORDINARI	
		Oneri straordinari	
		Sopravvenienze passive e insussistenze dell'attivo	Minusvalenze patrimoniali
MISSIONE	60 ANTICIPAZIONI FINANZIARIE	0,00	0,00
MISSIONE	99 SERVIZI PER CONTO TERZI	0,00	0,00
TOTALE COSTI / ONERI		4.857.164,48	132.905,52



Allegato H (V)

PROSPETTO DEI COSTI PER MISSIONE

COMPONENTI ED ONERI STRAORDINARI

Oneri straordinari		Totale Oneri straordinari
Trasferimenti in conto capitale	Altri oneri straordinari	
0,00	0,00	0,00
0,00	0,00	0,00
0,00	0,00	4.990.070,00



Allegato H (VI)

PROSPETTO DEI COSTI PER MISSIONE

Missioni

MISSIONE	1	SERVIZI ISTITUZIONALI, GENERALI E DI GESTIONE
MISSIONE	2	GIUSTIZIA
MISSIONE	3	ORDINE PUBBLICO E SICUREZZA
MISSIONE	4	ISTRUZIONE E DIRITTO ALLO STUDIO
MISSIONE	5	TUTELA E VALORIZZAZIONE DEI BENI E ATTIVITÀ CULTURALI
MISSIONE	6	POLITICHE GIOVANILI, SPORT E TEMPO LIBERO
MISSIONE	7	TURISMO
MISSIONE	8	ASSETTO DEL TERRITORIO ED EDILIZIA ABITATIVA
MISSIONE	9	SVILUPPO SOSTENIBILE E TUTELA DEL TERRITORIO E DELL'AMBIENTE
MISSIONE	10	TRASPORTI E DIRITTO ALLA MOBILITÀ
MISSIONE	11	SOCCORSO CIVILE
MISSIONE	12	DIRITTI SOCIALI, POLITICHE SOCIALI E FAMIGLIA
MISSIONE	13	TUTELA DELLA SALUTE
MISSIONE	14	SVILUPPO ECONOMICO E COMPETITIVITÀ
MISSIONE	15	POLITICHE PER IL LAVORO E LA FORMAZIONE PROFESSIONALE
MISSIONE	16	AGRICOLTURA, POLITICHE AGROALIMENTARI E PESCA
MISSIONE	17	ENERGIA E DIVERSIFICAZIONE DELLE FONTI ENERGETICHE
MISSIONE	18	RELAZIONI CON LE ALTRE AUTONOMIE TERRITORIALI E LOCALI
MISSIONE	19	RELAZIONI INTERNAZIONALI
MISSIONE	20	FONDI E ACCANTONAMENTI
MISSIONE	50	DEBITO PUBBLICO
MISSIONE	60	ANTICIPAZIONI FINANZIARIE
MISSIONE	99	SERVIZI PER CONTO TERZI

TOTALE COSTI / ONERI



Allegato H (VI)

PROSPETTO DEI COSTI PER MISSIONE

IMPOSTE		TOTALE COSTI PER MISSIONE
Imposte	Totale Imposte	
Imposte		
1.970.881,59	1.970.881,59	41.838.795,47
1.548.113,47	1.548.113,47	33.927.931,36
0,00	0,00	0,00
0,00	0,00	0,00
82.701,73	82.701,73	14.842.249,52
0,00	0,00	0,00
0,00	0,00	0,00
0,00	0,00	0,00
0,00	0,00	0,00
0,00	0,00	0,00
0,00	0,00	0,00
13.440,10	13.440,10	1.010.610,64
0,00	0,00	0,00
0,00	0,00	0,00
0,00	0,00	0,00
0,00	0,00	0,00
0,00	0,00	0,00
42.134,70	42.134,70	308.764.176,68
7.967,90	7.967,90	1.254.705,10
0,00	0,00	0,00
0,00	0,00	0,00
0,00	0,00	0,00
0,00	0,00	0,00
3.665.239,49	3.665.239,49	401.638.468,77



RELAZIONE AL RENDICONTO CONSOLIDATO GIUNTA-CONSIGLIO 2022

In attuazione di quanto previsto dal decreto legislativo 23 giugno 2011, n. 118 “Disposizioni in materia di armonizzazione dei sistemi contabili e degli schemi di bilancio delle Regioni, degli enti locali e dei loro organismi, a norma degli articoli 1 e 2 della legge 5 maggio 2009, n. 42” e successive modificazioni, in coerenza con la disciplina prevista dallo stesso, la Regione approva, contestualmente al rendiconto della gestione, anche il rendiconto consolidato comprensivo dei risultati della gestione del Consiglio regionale.

Il rendiconto consolidato 2022 previsto dall’articolo 11, comma 8 del Decreto legislativo n. 118 del 2011, predisposto nel rispetto dello schema previsto dalla suddetta normativa, è costituito dal conto del bilancio, dai relativi riepiloghi, dai prospetti riguardanti il quadro generale riassuntivo e la verifica degli equilibri, dallo stato patrimoniale e dal conto economico. Viene elaborato aggiungendo alle risultanze gestionali della Regione quelle del Consiglio regionale, eliminando le poste reciproche.

Le operazioni di consolidamento dei due rendiconti riguardano sia la contabilità finanziaria sia, per la parte prevista dall’articolo 11 del suddetto decreto, la contabilità economico-patrimoniale.

Nella redazione del rendiconto consolidato sono stati rispettati i criteri ed i principi contabili stabiliti per la contabilità finanziaria nel decreto legislativo n. 118 del 2011.

Al rendiconto consolidato sono allegati i prospetti di cui all’articolo 11 comma 4, lettere da a) a g) del D.Lgs 118/2011.

L’articolo 39-*quinquies* della legge regionale 15 luglio 2009, n. 3 concernente “Norme in materia di bilancio e contabilità della Regione” e successive modificazioni, prevede che il rendiconto consolidato di cui all’articolo 11, comma 8, del decreto legislativo 118 del 2011 venga approvato dalla Giunta regionale e trasmesso al Consiglio regionale, che lo approva contestualmente al rendiconto.

Il Consiglio regionale, nel rispetto di quanto disposto nel principio applicato concernente il rendiconto consolidato contenuto nell’allegato n. 4/4, ha trasmesso la documentazione necessaria per la predisposizione del rendiconto consolidato.

Il rendiconto consolidato comprende soltanto le operazioni che i soggetti inclusi nel consolidamento hanno effettuato con i terzi. Il rendiconto consolidato si basa infatti sul principio che esso deve riflettere la situazione patrimoniale-finanziaria e le sue variazioni, nonché il risultato economico conseguito, di un’unica entità economica composta da una pluralità di soggetti giuridici, nella fattispecie la Giunta e il Consiglio regionale.

Pertanto, sono stati eliminati, in sede di consolidamento, le operazioni e i saldi reciproci, perché costituiscono semplicemente il trasferimento di risorse all’interno del gruppo. Infatti, qualora non fossero state eliminate tali partite, i saldi consolidati sarebbero risultati indebitamente accresciuti.

Tra la Regione e il Consiglio regionale sussistono rapporti sia nell’ambito delle spese della Regione, in correlazione con le entrate del Consiglio regionale, sia nell’ambito delle entrate della Regione, in correlazione con le spese del Consiglio regionale.

In particolare, tra le entrate della Regione figurano trasferimenti correnti da parte del Consiglio regionale per euro 17.284.517,00 e rimborsi per euro 3.410.991,91. I trasferimenti correnti derivano dal disinvestimento delle somme impiegate dal Consiglio regionale in strumenti finanziari, in attuazione della disposizione contenuta nell’articolo 2 della legge regionale 17 febbraio 2017, n. 1 recante “Disposizioni in materia di finanziamento del Consiglio regionale”. L’importo di euro 3.410.991,91 è costituito dal trasferimento da parte del Consiglio regionale delle risorse restituite dai Consiglieri regionali e dai relativi oneri riflessi, in applicazione della legge regionale 11 luglio 2014, n. 4.

Sotto il profilo delle entrate, tali voci non costituiscono crediti per la Regione, in quanto gli importi sono stati interamente versati dal Consiglio regionale.

Per quanto riguarda il lato spese della Regione, le partite reciproche sono costituite, in adempimento di quanto stabilito con deliberazione della Giunta regionale n. 17 del 2 febbraio 2022, dal trasferimento dei fondi relativi al fabbisogno del Consiglio regionale, pari a euro 26.269.510,00. Vi sono inoltre spese per euro 57.155,21 relative al rimborso al Consiglio regionale di una quota parte delle spese legali sostenute per la difesa nei giudizi civili avanti al Tribunale di Trento in materia di assegni vitalizi, promossi da ex consiglieri regionali.

Tali voci non costituiscono debiti per la Regione, in quanto tali importi sono stati interamente pagati al Consiglio regionale.

Per quanto riguarda la contabilità finanziaria si elidono quindi le poste di euro 17.284.517,00 e di euro 3.410.991,91, come sopra descritte, dalle entrate della Regione e dalle spese del Consiglio regionale e le poste di euro 26.269.510,00 e di euro 57.155,21, come sopra descritte, dalle spese della Regione e dalle entrate del Consiglio regionale.

Non sono presenti al 31.12.2022 residui attivi né residui passivi nei due bilanci degli Enti, pertanto non vi sono né debiti né crediti reciproci.

Per quanto riguarda la contabilità economico-patrimoniale, le singole attività e passività dello stato patrimoniale ed i singoli componenti del conto economico della Regione sono sommati alle corrispondenti attività e passività ed ai corrispondenti componenti del conto economico del Consiglio regionale.

Non vi sono elementi patrimoniali con natura di reciprocità, mentre gli elementi economici che hanno natura di reciprocità e che quindi non hanno rilevanza vengono eliminati dal rendiconto consolidato, con lo scopo di evidenziare solo i saldi e le operazioni tra il gruppo Giunta-Consiglio e i terzi.

Nel conto economico del Consiglio regionale, come risulta dalla relazione allegata al rendiconto del Consiglio medesimo, tra i componenti positivi della gestione sono stati contabilizzati proventi per trasferimenti e contributi per euro 26.269.510,00, correlati al trasferimento della Giunta regionale.

Pertanto, nei ricavi del conto economico del Consiglio viene elisa l'intera posta di euro 26.269.510,00 con la corrispondente voce di costo del conto economico della Regione.

Come si evince dalla relazione allegata al rendiconto del Consiglio regionale, tra i componenti positivi della gestione sono stati contabilizzati in "Altri ricavi e proventi diversi" euro 57.155,21, corrispondenti al rimborso delle spese legali effettuato dalla Regione. Tale voce viene interamente elisa con la corrispondente voce di costo presente nel conto economico della Regione.

Gli importi elisi tra i ricavi del conto economico del Consiglio regionale ed i costi del conto economico della Regione ammontano quindi complessivamente ad euro 26.326.665,21.

La posta di euro 20.695.508,91 contabilizzata dal Consiglio regionale tra i componenti negativi del conto economico viene inoltre elisa con le corrispondenti voci dei proventi da trasferimenti correnti per euro 17.284.517,00 e altri ricavi e proventi diversi per euro 3.410.991,91, registrati nel conto economico della Regione.

Gli importi elisi tra i componenti negativi del conto economico del Consiglio regionale ed i ricavi del conto economico della Regione ammontano quindi complessivamente ad euro 20.695.508,91.

Tutti gli elementi economici relativi a operazioni tra la Regione e il Consiglio regionale trovano totale corrispondenza reciproca e vengono pertanto completamente eliminati dal rendiconto consolidato.

Konsolidiert 2022

Inhaltsverzeichnis

Anlage 10A	1
Anlage 10B	9
Anlage 10C	15
Anlage 10D	45
Anlage 10E	51
Anlage 10F	55
Anlage 10G	61
Anlage 11H	65
Anlage 11I	73
Anlage 11L	83
Anlage A	91
Anlage A1	99
Anlage A2	103
Anlage A3	107
Anlage B	111
Anlage C	117
Anlage D	125
Anlage E1	135
Anlage E2	147
Anlage E3	159
Anlage E4	171
Anlage E5	183
Anlage E6	195
Anlage E7	207
Anlage E8	219
Anlage E9	231
Anlage F	233
Anlage G	239
Anlage H	243

Anlage 10A

Konsolidiert

Abschlussrechnung Verwaltung der Einnahmen

ANLAGE 10A

ABSCHLUSSRECHNUNG - VERWALTUNG DER EINNAHMEN

BEZEICHNUNG		definitive Kompetenzvorhersage (CP)	
Zweckgebundener Mehrjahresfonds für laufende Ausgaben		CP	9.563.336,37
Zweckgebundener Mehrjahresfonds für Investitionsausgaben		CP	3.609.562,70
Zweckgebundener Mehrjahresfonds für Ausgaben zur Erhöhung der Finanztätigkeiten		CP	17.699.626,52
Verwendung des Verwaltungsüberschusses		CP	89.018.430,32
- davon für den Liquiditätsvorschussfonds verwendet		CP	0,00

Titel Typologie	BEZEICHNUNG	aktive Rückstände am 01/01/2022 (RS)	
		definitive Kompetenzvorhersage (CP)	
		definitive Kassenvorhersage (CS)	
TITEL 1	Laufende Einnahmen aus Abgaben, Beiträgen und Ausgleichen		
103	TYPOLOGIE 103: ABGABEN, DIE AN DIE SONDERAUTONOMIEN ABGETRETEN UND VON DIESEN GEREGLT WERDEN	RS	7.643.079,00
		CP	292.103.061,25
		CS	292.603.061,25
	SUMME	RS	7.643.079,00
		CP	292.103.061,25
		CS	292.603.061,25
TITEL 2	Laufende Zuwendungen		
101	TYPOLOGIE 101: LAUFENDE ZUWENDUNGEN VON ÖFFENTLICHEN VERWALTUNGEN	RS	7.498,00
		CP	0,00
		CS	0,00
	SUMME	RS	7.498,00
		CP	0,00
		CS	0,00
TITEL 3	Außersteuerliche Einnahmen		
100	TYPOLOGIE 100: VERKAUF VON GÜTERN UND DIENSTEN UND EINNAHMEN AUS DER GEBARUNG VON GÜTERN	RS	0,00
		CP	10.000,00
		CS	10.000,00
300	TYPOLOGIE 300: AKTIVZINSEN	RS	55,95
		CP	1.000,00
		CS	1.001,44
400	TYPOLOGIE 400: SONSTIGE EINNAHMEN AUS KAPITALERTRÄGEN	RS	0,00
		CP	9.000.000,00
		CS	9.000.000,00
500	TYPOLOGIE 500: RÜCKERSTATTUNGEN UND ANDERE LAUFENDE EINNAHMEN	RS	427.300,57
		CP	25.748.340,99
		CS	26.004.021,26
	SUMME	RS	427.356,52



ANLAGE 10A

ABSCHLUSSRECHNUNG - VERWALTUNG DER EINNAHMEN

Einhebung der Rückstände (RR)		Neufeststellung der Rückstände (R)			aktive Rückstände der Vorjahre (EP)		
Kompetenzeinhebung (RC)		Feststellungen (A)		mehr oder mindere Kompetenzeinnahmen		aktive Rückstände der Kompetenzgebarung (EC)	
Gesamteinhebung (TR)		mehr oder mindere Kasseneinnahmen			gesamte zu übertragende aktive Rückstände (TR)		
RR	6.677.180,73	R	-466.217,35			EP	499.680,92
RC	300.468.056,06	A	306.900.254,26	CP	14.797.193,01	EC	6.432.198,20
TR	307.145.236,79	CS	14.542.175,54			TR	6.931.879,12
RR	6.677.180,73	R	-466.217,35			EP	499.680,92
RC	300.468.056,06	A	306.900.254,26	CP	14.797.193,01	EC	6.432.198,20
TR	307.145.236,79	CS	14.542.175,54			TR	6.931.879,12
RR	0,00	R	0,00			EP	7.498,00
RC	0,00	A	0,00	CP	0,00	EC	0,00
TR	0,00	CS	0,00			TR	7.498,00
RR	0,00	R	0,00			EP	7.498,00
RC	0,00	A	0,00	CP	0,00	EC	0,00
TR	0,00	CS	0,00			TR	7.498,00
RR	0,00	R	0,00			EP	0,00
RC	79.187,48	A	79.187,48	CP	69.187,48	EC	0,00
TR	79.187,48	CS	69.187,48			TR	0,00
RR	55,95	R	0,00			EP	0,00
RC	500,84	A	503,13	CP	-496,87	EC	2,29
TR	556,79	CS	-444,65			TR	2,29
RR	0,00	R	0,00			EP	0,00
RC	9.643.922,28	A	9.643.922,28	CP	643.922,28	EC	0,00
TR	9.643.922,28	CS	643.922,28			TR	0,00
RR	191.771,02	R	-9.083,52			EP	226.446,03
RC	27.274.421,22	A	27.527.961,18	CP	1.779.620,19	EC	253.539,96
TR	27.466.192,24	CS	1.462.170,98			TR	479.985,99
RR	191.826,97	R	-9.083,52			EP	226.446,03



ANLAGE 10A

ABSCHLUSSRECHNUNG - VERWALTUNG DER EINNAHMEN

Titel Typologie	BEZEICHNUNG	aktive Rückstände am 01/01/2022 (RS)	
		definitive Kompetenzvorhersage (CP)	
		definitive Kassenvorhersage (CS)	
		CP	34.759.340,99
		CS	35.015.022,70
TITEL 4	Investitionseinnahmen		
400	TYPOLOGIE 400: EINNAHMEN AUS DER VERÄUßERUNG MATERIELLER UND IMMATERIELLER GÜTER	RS	0,00
		CP	20.000,00
		CS	20.000,00
	SUMME	RS	0,00
		CP	20.000,00
		CS	20.000,00
TITEL 5	Einnahmen aus dem Abbau von Finanzanlagen		
100	TYPOLOGIE 100: VERÄUßERUNG VON FINANZANLAGEN	RS	0,00
		CP	21.633.400,00
		CS	21.633.400,00
300	TYPOLOGIE 300: EINHEBUNG MITTEL-/LANGFRISTIGER FORDERUNGEN	RS	0,00
		CP	43.986.738,70
		CS	26.692.738,70
	SUMME	RS	0,00
		CP	65.620.138,70
		CS	48.326.138,70
TITEL 7	Schatzmeistervorschüsse		
100	TYPOLOGIE 100: SCHATZMEISTERVORSCHÜSSE	RS	0,00
		CP	15.000.000,00
		CS	3.000.000,00
	SUMME	RS	0,00
		CP	15.000.000,00
		CS	3.000.000,00
TITEL 9	Einnahmen für Dritte und Durchlaufposten		
100	TYPOLOGIE 100: EINNAHMEN FÜR DURCHLAUFPOSTEN	RS	50.000,00
		CP	25.389.782,66
		CS	25.439.782,66
200	TYPOLOGIE 200: EINNAHMEN FÜR DRITTE	RS	0,00
		CP	1.140.000,00
		CS	1.140.000,00
	SUMME	RS	50.000,00



ANLAGE 10A

ABSCHLUSSRECHNUNG - VERWALTUNG DER EINNAHMEN

Einhebung der Rückstände (RR)		Neufeststellung der Rückstände (R)				aktive Rückstände der Vorjahre (EP)	
Kompetenzeinhebung (RC)		Feststellungen (A)		mehr oder mindere Kompetenzeinnahmen		aktive Rückstände der Kompetenzgebarung (EC)	
Gesamteinhebung (TR)		mehr oder mindere Kasseneinnahmen				gesamte zu übertragende aktive Rückstände (TR)	
RC	36.998.031,82	A	37.251.574,07	CP	2.492.233,08	EC	253.542,25
TR	37.189.858,79	CS	2.174.836,09			TR	479.988,28
RR	0,00	R	0,00			EP	0,00
RC	8.080,00	A	8.080,00	CP	-11.920,00	EC	0,00
TR	8.080,00	CS	-11.920,00			TR	0,00
RR	0,00	R	0,00			EP	0,00
RC	8.080,00	A	8.080,00	CP	-11.920,00	EC	0,00
TR	8.080,00	CS	-11.920,00			TR	0,00
RR	0,00	R	0,00			EP	0,00
RC	0,00	A	0,00	CP	-21.633.400,00	EC	0,00
TR	0,00	CS	-21.633.400,00			TR	0,00
RR	0,00	R	0,00			EP	0,00
RC	26.692.738,70	A	26.692.738,70	CP	-17.294.000,00	EC	0,00
TR	26.692.738,70	CS	0,00			TR	0,00
RR	0,00	R	0,00			EP	0,00
RC	26.692.738,70	A	26.692.738,70	CP	-38.927.400,00	EC	0,00
TR	26.692.738,70	CS	-21.633.400,00			TR	0,00
RR	0,00	R	0,00			EP	0,00
RC	0,00	A	0,00	CP	-15.000.000,00	EC	0,00
TR	0,00	CS	-3.000.000,00			TR	0,00
RR	0,00	R	0,00			EP	0,00
RC	0,00	A	0,00	CP	-15.000.000,00	EC	0,00
TR	0,00	CS	-3.000.000,00			TR	0,00
RR	50.000,00	R	0,00			EP	0,00
RC	18.286.859,02	A	18.336.859,02	CP	-7.052.923,64	EC	50.000,00
TR	18.336.859,02	CS	-7.102.923,64			TR	50.000,00
RR	0,00	R	0,00			EP	0,00
RC	760.390,90	A	760.390,90	CP	-379.609,10	EC	0,00
TR	760.390,90	CS	-379.609,10			TR	0,00
RR	50.000,00	R	0,00			EP	0,00



ANLAGE 10A

ABSCHLUSSRECHNUNG - VERWALTUNG DER EINNAHMEN

Titel Typologie	BEZEICHNUNG	aktive Rückstände am 01/01/2022 (RS)	
		definitive Kompetenzvorhersage (CP)	
		definitive Kassenvorhersage (CS)	
		CP	26.529.782,66
		CS	26.579.782,66
	SUMME TITEL	RS	8.127.933,52
		CP	434.032.323,60
		CS	405.544.005,31
	GESAMTSUMME DER EINNAHMEN	RS	8.127.933,52
		CP	553.923.279,51
		CS	405.544.005,31



ANLAGE 10A

ABSCHLUSSRECHNUNG - VERWALTUNG DER EINNAHMEN

Einhebung der Rückstände (RR)		Neufeststellung der Rückstände (R)				aktive Rückstände der Vorjahre (EP)	
Kompetenzeinhebung (RC)		Feststellungen (A)		mehr oder mindere Kompetenzeinnahmen		aktive Rückstände der Kompetenzgebarung (EC)	
Gesamteinhebung (TR)		mehr oder mindere Kasseneinnahmen				gesamte zu übertragende aktive Rückstände (TR)	
RC	19.047.249,92	A	19.097.249,92	CP	-7.432.532,74	EC	50.000,00
TR	19.097.249,92	CS	-7.482.532,74			TR	50.000,00
RR	6.919.007,70	R	-475.300,87			EP	733.624,95
RC	383.214.156,50	A	389.949.896,95	CP	-44.082.426,65	EC	6.735.740,45
TR	390.133.164,20	CS	-15.410.841,11			TR	7.469.365,40
RR	6.919.007,70	R	-475.300,87			EP	733.624,95
RC	383.214.156,50	A	389.949.896,95	CP	-44.082.426,65	EC	6.735.740,45
TR	390.133.164,20	CS	-15.410.841,11			TR	7.469.365,40



Anlage 10B

Konsolidiert

Abschlussrechnung Allgemeine Zusammenfassung der Einnahmen

ANLAGE 10B

ABSCHLUSSRECHNUNG - ALLGEMEINE ZUSAMMENFASSUNG DER EINNAHMEN

BEZEICHNUNG		definitive Kompetenzvorhersage (CP)
Zweckgebundener Mehrjahresfonds für laufende Ausgaben		CP 9.563.336,37
Zweckgebundener Mehrjahresfonds für Investitionsausgaben		CP 3.609.562,70
Zweckgebundener Mehrjahresfonds für Ausgaben zur Erhöhung der Finanztätigkeiten		CP 17.699.626,52
Verwendung des Verwaltungsüberschusses		CP 89.018.430,32
- davon für den Liquiditätsvorschussfonds verwendet		CP 0,00
TITEL	BEZEICHNUNG	aktive Rückstände am 01/01/2022 (RS)
		definitive Kompetenzvorhersage (CP)
		definitive Kassenvorhersage (CS)
TITEL 1	Laufende Einnahmen aus Abgaben, Beiträgen und Ausgleichen	RS 7.643.079,00 CP 292.103.061,25 CS 292.603.061,25
TITEL 2	Laufende Zuwendungen	RS 7.498,00 CP 0,00 CS 0,00
TITEL 3	Außersteuerliche Einnahmen	RS 427.356,52 CP 34.759.340,99 CS 35.015.022,70
TITEL 4	Investitionseinnahmen	RS 0,00 CP 20.000,00 CS 20.000,00
TITEL 5	Einnahmen aus dem Abbau von Finanzanlagen	RS 0,00 CP 65.620.138,70 CS 48.326.138,70
TITEL 7	Schatzmeistervorschüsse	RS 0,00 CP 15.000.000,00 CS 3.000.000,00
TITEL 9	Einnahmen für Dritte und Durchlaufposten	RS 50.000,00 CP 26.529.782,66 CS 26.579.782,66



ANLAGE 10B

ABSCHLUSSRECHNUNG - ALLGEMEINE ZUSAMMENFASSUNG DER EINNAHMEN

Einhebung der Rückstände (RR)		Neufeststellung der Rückstände (R)			aktive Rückstände der Vorjahre (EP)		
Kompetenzeinhebung (RC)		Feststellungen (A)		mehr oder mindere Kompetenzeinnahmen	aktive Rückstände der Kompetenzgebarung (EC)		
Gesamteinhebung (TR)		mehr oder mindere Kasseneinnahmen			gesamte zu übertragende aktive Rückstände (TR)		
RR	6.677.180,73	R	-466.217,35		EP	499.680,92	
RC	300.468.056,06	A	306.900.254,26	CP	14.797.193,01	EC	6.432.198,20
TR	307.145.236,79	CS	14.542.175,54		TR	6.931.879,12	
RR	0,00	R	0,00		EP	7.498,00	
RC	0,00	A	0,00	CP	0,00	EC	0,00
TR	0,00	CS	0,00		TR	7.498,00	
RR	191.826,97	R	-9.083,52		EP	226.446,03	
RC	36.998.031,82	A	37.251.574,07	CP	2.492.233,08	EC	253.542,25
TR	37.189.858,79	CS	2.174.836,09		TR	479.988,28	
RR	0,00	R	0,00		EP	0,00	
RC	8.080,00	A	8.080,00	CP	-11.920,00	EC	0,00
TR	8.080,00	CS	-11.920,00		TR	0,00	
RR	0,00	R	0,00		EP	0,00	
RC	26.692.738,70	A	26.692.738,70	CP	-38.927.400,00	EC	0,00
TR	26.692.738,70	CS	-21.633.400,00		TR	0,00	
RR	0,00	R	0,00		EP	0,00	
RC	0,00	A	0,00	CP	-15.000.000,00	EC	0,00
TR	0,00	CS	-3.000.000,00		TR	0,00	
RR	50.000,00	R	0,00		EP	0,00	
RC	19.047.249,92	A	19.097.249,92	CP	-7.432.532,74	EC	50.000,00
TR	19.097.249,92	CS	-7.482.532,74		TR	50.000,00	



ANLAGE 10B

ABSCHLUSSRECHNUNG - ALLGEMEINE ZUSAMMENFASSUNG DER EINNAHMEN

TITEL	BEZEICHNUNG	aktive Rückstände am 01/01/2022 (RS)	
		definitive Kompetenzvorhersage (CP)	
		definitive Kassenvorhersage (CS)	
SUMME TITEL		RS	8.127.933,52
		CP	434.032.323,60
		CS	405.544.005,31
GESAMTSUMME DER EINNAHMEN		RS	8.127.933,52
		CP	553.923.279,51
		CS	405.544.005,31



ANLAGE 10B

ABSCHLUSSRECHNUNG - ALLGEMEINE ZUSAMMENFASSUNG DER EINKÜNFEN

Einhebung der Rückstände (RR)		Neufeststellung der Rückstände (R)				aktive Rückstände der Vorjahre (EP)	
Kompetenzeinhebung (RC)		Feststellungen (A)		mehr oder mindere Kompetenzeinkünfte		aktive Rückstände der Kompetenzgebarung (EC)	
Gesamteinhebung (TR)		mehr oder mindere Kasseneinkünfte				gesamte zu übertragende aktive Rückstände (TR)	
RR	6.919.007,70	R	-475.300,87			EP	733.624,95
RC	383.214.156,50	A	389.949.896,95	CP	-44.082.426,65	EC	6.735.740,45
TR	390.133.164,20	CS	-15.410.841,11			TR	7.469.365,40
RR	6.919.007,70	R	-475.300,87			EP	733.624,95
RC	383.214.156,50	A	389.949.896,95	CP	-44.082.426,65	EC	6.735.740,45
TR	390.133.164,20	CS	-15.410.841,11			TR	7.469.365,40



Anlage 10C

Konsolidiert

Abschlussrechnung Verwaltung der Ausgaben

ANLAGE 10C

ABSCHLUSSRECHNUNG - VERWALTUNG DER AUSGABEN

BEZEICHNUNG		definitive Kompetenzvorhersage (CP)
Verwaltungsfehlbetrag		CP 0,00
Fehlbetrag aufgrund genehmigter und nicht aufgenommener Verschuldung		CP 0,00
AUFGABENBEREICH PROGRAMM TITEL	BEZEICHNUNG	passive Rückstände am 01/01/2022 (RS)
		definitive Kompetenzvorhersage (CP)
		definitive Kassenvorhersage (CS)
AUFGABENBEREICH 1	INSTITUTIONELLE ALLGEMEIN- UND VERWALTUNGSDIENSTE	
PROGRAMM 1	INSTITUTIONELLE ORGANE	
TITEL 1	LAUFENDE AUSGABEN	RS 1.629.813,11 CP 25.448.510,86 CS 25.418.479,69
PROGRAMM-SUMME	INSTITUTIONELLE ORGANE	RS 1.629.813,11 CP 25.448.510,86 CS 25.418.479,69
PROGRAMM 2	GENERALSEKRETARIAT	
TITEL 1	LAUFENDE AUSGABEN	RS 100.303,95 CP 2.541.624,21 CS 2.594.304,84
PROGRAMM-SUMME	GENERALSEKRETARIAT	RS 100.303,95 CP 2.541.624,21 CS 2.594.304,84
PROGRAMM 3	WIRTSCHAFTS- UND FINANZVERWALTUNG, PROGRAMMIERUNG UND VERWALTUNGSAMT	



ANLAGE 10C

ABSCHLUSSRECHNUNG - VERWALTUNG DER AUSGABEN

Zahlungen der Rückstände (PR)		Neufeststellung der Rückstände (R)				passive Rückstände der Vorjahre (EP)	
Kompetenzzahlungen (PC)		Zweckbindungen (I)		Kompetenzeinsparungen (ECP)		passive Rückstände der Kompetenzgebarung (EC)	
gesamte Zahlungen (TP)		Zweckgebundener Mehrjahresfonds (FPV)				gesamte zu übertragende passive Rückstände (TR)	
PR	1.628.412,86	R	-120,90			EP	1.279,35
PC	21.353.283,87	I	23.210.913,58	ECP	2.228.237,28	EC	1.857.629,71
TP	22.981.696,73	FPV	9.360,00			TR	1.858.909,06
PR	1.628.412,86	R	-120,90			EP	1.279,35
PC	21.353.283,87	I	23.210.913,58	ECP	2.228.237,28	EC	1.857.629,71
TP	22.981.696,73	FPV	9.360,00			TR	1.858.909,06
PR	98.909,69	R	-1.394,26			EP	0,00
PC	1.454.878,68	I	1.824.455,58	ECP	669.545,31	EC	369.576,90
TP	1.553.788,37	FPV	47.623,32			TR	369.576,90
PR	98.909,69	R	-1.394,26			EP	0,00
PC	1.454.878,68	I	1.824.455,58	ECP	669.545,31	EC	369.576,90
TP	1.553.788,37	FPV	47.623,32			TR	369.576,90



ANLAGE 10C

ABSCHLUSSRECHNUNG - VERWALTUNG DER AUSGABEN

AUFGABENBEREICH PROGRAMM TITEL	BEZEICHNUNG	passive Rückstände am 01/01/2022 (RS)	
		definitive Kompetenzvorhersage (CP)	
		definitive Kassenvorhersage (CS)	
TITEL 1	LAUFENDE AUSGABEN	RS	384.402,77
		CP	8.046.388,57
		CS	8.167.481,39
TITEL 2	INVESTITIONSAUSGABEN	RS	0,00
		CP	200.000,00
		CS	200.000,00
TITEL 3	AUSGABEN ZUR ERHÖHUNG DER FINANZANLAGEN	RS	350.000,00
		CP	17.294.500,00
		CS	350.500,00
PROGRAMM-SUMME	WIRTSCHAFTS- UND FINANZVERWALTUNG, PROGRAMMIERUNG UND VERWALTUNGSAMT	RS	734.402,77
		CP	25.540.888,57
		CS	8.717.981,39
PROGRAMM 4	VERWALTUNG DER EINNAHMEN AUS ABGABEN UND STEUERBERATUNGSDIENSTE		
TITEL 1	LAUFENDE AUSGABEN	RS	135.312,77
		CP	328.084,00
		CS	403.084,00
PROGRAMM-SUMME	VERWALTUNG DER EINNAHMEN AUS ABGABEN UND STEUERBERATUNGSDIENSTE	RS	135.312,77
		CP	328.084,00
		CS	403.084,00
PROGRAMM 5	VERWALTUNG DER STAATS- UND VERMÖGENSGÜTER		



ANLAGE 10C

ABSCHLUSSRECHNUNG - VERWALTUNG DER AUSGABEN

Zahlungen der Rückstände (PR)		Neufeststellung der Rückstände (R)				passive Rückstände der Vorjahre (EP)	
Kompetenzzahlungen (PC)		Zweckbindungen (I)		Kompetenzeinsparungen (ECP)		passive Rückstände der Kompetenzgebarung (EC)	
gesamte Zahlungen (TP)		Zweckgebundener Mehrjahresfonds (FPV)				gesamte zu übertragende passive Rückstände (TR)	
PR	141.679,65	R	-168.052,38			EP	74.670,74
PC	4.301.032,27	I	5.515.446,14	ECP	2.258.494,70	EC	1.214.413,87
TP	4.442.711,92	FPV	272.447,73			TR	1.289.084,61
PR	0,00	R	0,00			EP	0,00
PC	26.737,78	I	26.737,78	ECP	173.262,22	EC	0,00
TP	26.737,78	FPV	0,00			TR	0,00
PR	0,00	R	0,00			EP	350.000,00
PC	0,00	I	0,00	ECP	17.294.000,00	EC	0,00
TP	0,00	FPV	500,00			TR	350.000,00
PR	141.679,65	R	-168.052,38			EP	424.670,74
PC	4.327.770,05	I	5.542.183,92	ECP	19.725.756,92	EC	1.214.413,87
TP	4.469.449,70	FPV	272.947,73			TR	1.639.084,61
PR	26.010,01	R	-84.322,96			EP	24.979,80
PC	106.138,28	I	171.857,48	ECP	156.226,52	EC	65.719,20
TP	132.148,29	FPV	0,00			TR	90.699,00
PR	26.010,01	R	-84.322,96			EP	24.979,80
PC	106.138,28	I	171.857,48	ECP	156.226,52	EC	65.719,20
TP	132.148,29	FPV	0,00			TR	90.699,00



ANLAGE 10C

ABSCHLUSSRECHNUNG - VERWALTUNG DER AUSGABEN

AUFGABENBEREICH PROGRAMM TITEL	BEZEICHNUNG	passive Rückstände am 01/01/2022 (RS)	
		definitive Kompetenzvorhersage (CP)	
		definitive Kassenvorhersage (CS)	
TITEL 1	LAUFENDE AUSGABEN	RS	54.869,64
		CP	1.638.438,09
		CS	1.692.340,92
TITEL 2	INVESTITIONSAUSGABEN	RS	59.597.502,96
		CP	1.115.820,75
		CS	60.712.820,75
PROGRAMM-SUMME	VERWALTUNG DER STAATS- UND VERMÖGENSGÜTER	RS	59.652.372,60
		CP	2.754.258,84
		CS	62.405.161,67
PROGRAMM 7	WAHLEN UND VOLKSBEFRAGUNGEN - EINWOHNERMELDE- UND STANDESAMT		
TITEL 1	LAUFENDE AUSGABEN	RS	30.917,98
		CP	664.348,56
		CS	695.134,98
PROGRAMM-SUMME	WAHLEN UND VOLKSBEFRAGUNGEN - EINWOHNERMELDE- UND STANDESAMT	RS	30.917,98
		CP	664.348,56
		CS	695.134,98
PROGRAMM 8	STATISTIK UND INFORMATIONEN-SYSTEME		
TITEL 1	LAUFENDE AUSGABEN	RS	436.143,51
		CP	1.775.027,38
		CS	2.210.737,80



ANLAGE 10C

ABSCHLUSSRECHNUNG - VERWALTUNG DER AUSGABEN

Zahlungen der Rückstände (PR)		Neufeststellung der Rückstände (R)				passive Rückstände der Vorjahre (EP)	
Kompetenzzahlungen (PC)		Zweckbindungen (I)		Kompetenzeinsparungen (ECP)		passive Rückstände der Kompetenzgebarung (EC)	
gesamte Zahlungen (TP)		Zweckgebundener Mehrjahresfonds (FPV)				gesamte zu übertragende passive Rückstände (TR)	
PR	47.891,26	R	-6.100,00			EP	878,38
PC	891.546,90	I	1.006.228,84	ECP	506.502,08	EC	114.681,94
TP	939.438,16	FPV	125.707,17			TR	115.560,32
PR	438.691,87	R	-59.158.792,76			EP	18,33
PC	5.481,50	I	47.067,50	ECP	496.342,87	EC	41.586,00
TP	444.173,37	FPV	572.410,38			TR	41.604,33
PR	486.583,13	R	-59.164.892,76			EP	896,71
PC	897.028,40	I	1.053.296,34	ECP	1.002.844,95	EC	156.267,94
TP	1.383.611,53	FPV	698.117,55			TR	157.164,65
PR	30.131,56	R	-786,42			EP	0,00
PC	142.924,72	I	157.273,28	ECP	507.075,28	EC	14.348,56
TP	173.056,28	FPV	0,00			TR	14.348,56
PR	30.131,56	R	-786,42			EP	0,00
PC	142.924,72	I	157.273,28	ECP	507.075,28	EC	14.348,56
TP	173.056,28	FPV	0,00			TR	14.348,56
PR	196.798,21	R	-217.692,85			EP	21.652,45
PC	656.631,75	I	999.954,67	ECP	648.096,28	EC	343.322,92
TP	853.429,96	FPV	126.976,43			TR	364.975,37



ANLAGE 10C

ABSCHLUSSRECHNUNG - VERWALTUNG DER AUSGABEN

AUFGABENBEREICH PROGRAMM TITEL	BEZEICHNUNG	passive Rückstände am 01/01/2022 (RS)	
		definitive Kompetenzvorhersage (CP)	
		definitive Kassenvorhersage (CS)	
TITEL 2	INVESTITIONSAUSGABEN	RS	148.973,59
		CP	1.080.920,05
		CS	1.229.702,74
PROGRAMM-SUMME	STATISTIK UND INFORMATIONEN-SYSTEME	RS	585.117,10
		CP	2.855.947,43
		CS	3.440.440,54
PROGRAMM 10	HUMANE RESSOURCEN		
TITEL 1	LAUFENDE AUSGABEN	RS	1.730.257,75
		CP	8.902.069,60
		CS	10.602.354,72
PROGRAMM-SUMME	HUMANE RESSOURCEN	RS	1.730.257,75
		CP	8.902.069,60
		CS	10.602.354,72
PROGRAMM 11	SONSTIGE ALLGEMEINE DIENSTE		
TITEL 1	LAUFENDE AUSGABEN	RS	95.921,09
		CP	2.820.227,26
		CS	2.861.097,18
PROGRAMM-SUMME	SONSTIGE ALLGEMEINE DIENSTE	RS	95.921,09
		CP	2.820.227,26
		CS	2.861.097,18



ANLAGE 10C

ABSCHLUSSRECHNUNG - VERWALTUNG DER AUSGABEN

Zahlungen der Rückstände (PR)		Neufeststellung der Rückstände (R)				passive Rückstände der Vorjahre (EP)	
Kompetenzzahlungen (PC)		Zweckbindungen (I)		Kompetenzeinsparungen (ECP)		passive Rückstände der Kompetenzgebarung (EC)	
gesamte Zahlungen (TP)		Zweckgebundener Mehrjahresfonds (FPV)				gesamte zu übertragende passive Rückstände (TR)	
PR	148.122,01	R	-381,25			EP	470,33
PC	76.559,88	I	312.102,25	ECP	603.302,84	EC	235.542,37
TP	224.681,89	FPV	165.514,96			TR	236.012,70
PR	344.920,22	R	-218.074,10			EP	22.122,78
PC	733.191,63	I	1.312.056,92	ECP	1.251.399,12	EC	578.865,29
TP	1.078.111,85	FPV	292.491,39			TR	600.988,07
PR	938.636,18	R	-23.293,63			EP	768.327,94
PC	5.489.353,76	I	6.493.972,80	ECP	2.349.857,63	EC	1.004.619,04
TP	6.427.989,94	FPV	58.239,17			TR	1.772.946,98
PR	938.636,18	R	-23.293,63			EP	768.327,94
PC	5.489.353,76	I	6.493.972,80	ECP	2.349.857,63	EC	1.004.619,04
TP	6.427.989,94	FPV	58.239,17			TR	1.772.946,98
PR	10.791,59	R	-51.659,05			EP	33.470,45
PC	1.241.474,84	I	1.390.621,57	ECP	1.371.565,29	EC	149.146,73
TP	1.252.266,43	FPV	58.040,40			TR	182.617,18
PR	10.791,59	R	-51.659,05			EP	33.470,45
PC	1.241.474,84	I	1.390.621,57	ECP	1.371.565,29	EC	149.146,73
TP	1.252.266,43	FPV	58.040,40			TR	182.617,18



ANLAGE 10C

ABSCHLUSSRECHNUNG - VERWALTUNG DER AUSGABEN

AUFGABENBEREICH PROGRAMM TITEL	BEZEICHNUNG	passive Rückstände am 01/01/2022 (RS)	
		definitive Kompetenzvorhersage (CP)	
		definitive Kassenvorhersage (CS)	
SUMME AUFGABENBEREICH		RS	64.694.419,12
		CP	71.855.959,33
		CS	117.138.039,01



ANLAGE 10C

ABSCHLUSSRECHNUNG - VERWALTUNG DER AUSGABEN

Zahlungen der Rückstände (PR)	Neufeststellung der Rückstände (R)		passive Rückstände der Vorjahre (EP)				
Kompetenzzahlungen (PC)	Zweckbindungen (I)	Kompetenzeinsparungen (ECP)	passive Rückstände der Kompetenzgebarung (EC)				
gesamte Zahlungen (TP)	Zweckgebundener Mehrjahresfonds (FPV)		gesamte zu übertragende passive Rückstände (TR)				
PR	3.706.074,89	R	-59.712.596,46	EP	1.275.747,77		
PC	35.746.044,23	I	41.156.631,47	ECP	29.262.508,30	EC	5.410.587,24
TP	39.452.119,12	FPV	1.436.819,56	TR	6.686.335,01		



ANLAGE 10C

ABSCHLUSSRECHNUNG - VERWALTUNG DER AUSGABEN

AUFGABENBEREICH PROGRAMM TITEL	BEZEICHNUNG	passive Rückstände am 01/01/2022 (RS)	
		definitive Kompetenzvorhersage (CP)	
		definitive Kassenvorhersage (CS)	
AUFGABENBEREICH 2	JUSTIZ		
PROGRAMM 1	JUSTIZABTEILUNGEN		
TITEL 1	LAUFENDE AUSGABEN	RS	4.052.378,13
		CP	48.450.924,89
		CS	52.419.281,19
TITEL 2	INVESTITIONSAUSGABEN	RS	135.988,12
		CP	1.617.404,24
		CS	1.742.204,24
PROGRAMM-SUMME	JUSTIZABTEILUNGEN	RS	4.188.366,25
		CP	50.068.329,13
		CS	54.161.485,43
SUMME AUFGABENBEREICH		RS	4.188.366,25
		CP	50.068.329,13
		CS	54.161.485,43



ANLAGE 10C

ABSCHLUSSRECHNUNG - VERWALTUNG DER AUSGABEN

Zahlungen der Rückstände (PR)		Neufeststellung der Rückstände (R)				passive Rückstände der Vorjahre (EP)	
Kompetenzzahlungen (PC)		Zweckbindungen (I)		Kompetenzeinsparungen (ECP)		passive Rückstände der Kompetenzgebarung (EC)	
gesamte Zahlungen (TP)		Zweckgebundener Mehrjahresfonds (FPV)				gesamte zu übertragende passive Rückstände (TR)	
PR	1.387.302,07	R	-593.809,65			EP	2.071.266,41
PC	28.439.467,92	I	33.930.936,69	ECP	13.486.476,87	EC	5.491.468,77
TP	29.826.769,99	FPV	1.033.511,33			TR	7.562.735,18
PR	135.430,58	R	0,00			EP	557,54
PC	123.399,18	I	186.308,81	ECP	1.103.568,00	EC	62.909,63
TP	258.829,76	FPV	327.527,43			TR	63.467,17
PR	1.522.732,65	R	-593.809,65			EP	2.071.823,95
PC	28.562.867,10	I	34.117.245,50	ECP	14.590.044,87	EC	5.554.378,40
TP	30.085.599,75	FPV	1.361.038,76			TR	7.626.202,35
PR	1.522.732,65	R	-593.809,65			EP	2.071.823,95
PC	28.562.867,10	I	34.117.245,50	ECP	14.590.044,87	EC	5.554.378,40
TP	30.085.599,75	FPV	1.361.038,76			TR	7.626.202,35



ANLAGE 10C

ABSCHLUSSRECHNUNG - VERWALTUNG DER AUSGABEN

AUFGABENBEREICH PROGRAMM TITEL	BEZEICHNUNG	passive Rückstände am 01/01/2022 (RS)	
		definitive Kompetenzvorhersage (CP)	
		definitive Kassenvorhersage (CS)	
AUFGABENBEREICH 5	SCHUTZ UND AUFWERTUNG KULTURELLER GÜTER UND TÄTIGKEITEN		
PROGRAMM 2	KULTURARBEIT UND VERSCHIEDENE INITIATIVEN IM KULTURBEREICH		
TITEL 1	LAUFENDE AUSGABEN	RS	2.295.181,00
		CP	25.514.889,32
		CS	27.790.881,00
TITEL 2	INVESTITIONSAUSGABEN	RS	216.736,46
		CP	5.035.954,27
		CS	5.156.366,90
PROGRAMM-SUMME	KULTURARBEIT UND VERSCHIEDENE INITIATIVEN IM KULTURBEREICH	RS	2.511.917,46
		CP	30.550.843,59
		CS	32.947.247,90
SUMME AUFGABENBEREICH		RS	2.511.917,46
		CP	30.550.843,59
		CS	32.947.247,90



ANLAGE 10C

ABSCHLUSSRECHNUNG - VERWALTUNG DER AUSGABEN

Zahlungen der Rückstände (PR)		Neufeststellung der Rückstände (R)				passive Rückstände der Vorjahre (EP)	
Kompetenzzahlungen (PC)		Zweckbindungen (I)		Kompetenzeinsparungen (ECP)		passive Rückstände der Kompetenzgebarung (EC)	
gesamte Zahlungen (TP)		Zweckgebundener Mehrjahresfonds (FPV)				gesamte zu übertragende passive Rückstände (TR)	
PR	1.809.661,53	R	-85.646,09			EP	399.873,38
PC	12.677.947,22	I	14.346.396,85	ECP	3.668.880,43	EC	1.668.449,63
TP	14.487.608,75	FPV	7.499.612,04			TR	2.068.323,01
PR	145.295,75	R	-45.619,71			EP	25.821,00
PC	514.677,05	I	534.677,05	ECP	3.425.092,21	EC	20.000,00
TP	659.972,80	FPV	1.076.185,01			TR	45.821,00
PR	1.954.957,28	R	-131.265,80			EP	425.694,38
PC	13.192.624,27	I	14.881.073,90	ECP	7.093.972,64	EC	1.688.449,63
TP	15.147.581,55	FPV	8.575.797,05			TR	2.114.144,01
PR	1.954.957,28	R	-131.265,80			EP	425.694,38
PC	13.192.624,27	I	14.881.073,90	ECP	7.093.972,64	EC	1.688.449,63
TP	15.147.581,55	FPV	8.575.797,05			TR	2.114.144,01



ANLAGE 10C

ABSCHLUSSRECHNUNG - VERWALTUNG DER AUSGABEN

AUFGABENBEREICH PROGRAMM TITEL	BEZEICHNUNG	passive Rückstände am 01/01/2022 (RS)	
		definitive Kompetenzvorhersage (CP)	
		definitive Kassenvorhersage (CS)	
AUFGABENBEREICH 12	SOZIALE RECHTE, SOZIAL- UND FAMILIENPOLITIK		
PROGRAMM 7	PROGRAMMIERUNG UND STEUERUNG DER SOZIO-SANITÄREN UND SOZIALEN DIENSTE		
TITEL 1	LAUFENDE AUSGABEN	RS	19.951,84
		CP	1.294.652,20
		CS	1.307.652,20
PROGRAMM-SUMME	PROGRAMMIERUNG UND STEUERUNG DER SOZIO-SANITÄREN UND SOZIALEN DIENSTE	RS	19.951,84
		CP	1.294.652,20
		CS	1.307.652,20
SUMME AUFGABENBEREICH		RS	19.951,84
		CP	1.294.652,20
		CS	1.307.652,20



ANLAGE 10C

ABSCHLUSSRECHNUNG - VERWALTUNG DER AUSGABEN

Zahlungen der Rückstände (PR)		Neufeststellung der Rückstände (R)				passive Rückstände der Vorjahre (EP)	
Kompetenzzahlungen (PC)		Zweckbindungen (I)		Kompetenzeinsparungen (ECP)		passive Rückstände der Kompetenzgebarung (EC)	
gesamte Zahlungen (TP)		Zweckgebundener Mehrjahresfonds (FPV)				gesamte zu übertragende passive Rückstände (TR)	
PR	10.868,32	R	-9.083,52			EP	0,00
PC	858.958,44	I	1.010.610,64	ECP	284.041,56	EC	151.652,20
TP	869.826,76	FPV	0,00			TR	151.652,20
PR	10.868,32	R	-9.083,52			EP	0,00
PC	858.958,44	I	1.010.610,64	ECP	284.041,56	EC	151.652,20
TP	869.826,76	FPV	0,00			TR	151.652,20
PR	10.868,32	R	-9.083,52			EP	0,00
PC	858.958,44	I	1.010.610,64	ECP	284.041,56	EC	151.652,20
TP	869.826,76	FPV	0,00			TR	151.652,20



ANLAGE 10C

ABSCHLUSSRECHNUNG - VERWALTUNG DER AUSGABEN

AUFGABENBEREICH PROGRAMM TITEL	BEZEICHNUNG	passive Rückstände am 01/01/2022 (RS)	
		definitive Kompetenzvorhersage (CP)	
		definitive Kassenvorhersage (CS)	
AUFGABENBEREICH 18	BEZIEHUNGEN ZU DEN ANDEREN GEBIETS- UND LOKALKÖRPERSCHAFTEN		
PROGRAMM 1	BEZIEHUNGEN ZU DEN ANDEREN GEBIETSKÖRPERSCHAFTEN		
TITEL 1	LAUFENDE AUSGABEN	RS	660.487,03
		CP	284.420.145,47
		CS	285.080.632,50
TITEL 2	INVESTITIONSAUSGABEN	RS	683.631,05
		CP	49.117.271,43
		CS	49.799.443,27
TITEL 3	AUSGABEN ZUR ERHÖHUNG DER FINANZANLAGEN	RS	0,00
		CP	17.699.126,52
		CS	17.699.126,52
PROGRAMM-SUMME	BEZIEHUNGEN ZU DEN ANDEREN GEBIETSKÖRPERSCHAFTEN	RS	1.344.118,08
		CP	351.236.543,42
		CS	352.579.202,29
SUMME AUFGABENBEREICH		RS	1.344.118,08
		CP	351.236.543,42
		CS	352.579.202,29



ANLAGE 10C

ABSCHLUSSRECHNUNG - VERWALTUNG DER AUSGABEN

Zahlungen der Rückstände (PR)		Neufeststellung der Rückstände (R)				passive Rückstände der Vorjahre (EP)	
Kompetenzzahlungen (PC)		Zweckbindungen (I)		Kompetenzeinsparungen (ECP)		passive Rückstände der Kompetenzgebarung (EC)	
gesamte Zahlungen (TP)		Zweckgebundener Mehrjahresfonds (FPV)				gesamte zu übertragende passive Rückstände (TR)	
PR	660.487,03	R	0,00			EP	0,00
PC	282.363.210,38	I	283.524.038,14	ECP	730.107,33	EC	1.160.827,76
TP	283.023.697,41	FPV	166.000,00			TR	1.160.827,76
PR	681.155,47	R	-2.475,58			EP	0,00
PC	23.583.424,72	I	25.240.138,54	ECP	23.877.132,89	EC	1.656.713,82
TP	24.264.580,19	FPV	0,00			TR	1.656.713,82
PR	0,00	R	0,00			EP	0,00
PC	0,00	I	0,00	ECP	1.651.982,39	EC	0,00
TP	0,00	FPV	16.047.144,13			TR	0,00
PR	1.341.642,50	R	-2.475,58			EP	0,00
PC	305.946.635,10	I	308.764.176,68	ECP	26.259.222,61	EC	2.817.541,58
TP	307.288.277,60	FPV	16.213.144,13			TR	2.817.541,58
PR	1.341.642,50	R	-2.475,58			EP	0,00
PC	305.946.635,10	I	308.764.176,68	ECP	26.259.222,61	EC	2.817.541,58
TP	307.288.277,60	FPV	16.213.144,13			TR	2.817.541,58



ANLAGE 10C

ABSCHLUSSRECHNUNG - VERWALTUNG DER AUSGABEN

AUFGABENBEREICH PROGRAMM TITEL	BEZEICHNUNG	passive Rückstände am 01/01/2022 (RS)	
		definitive Kompetenzvorhersage (CP)	
		definitive Kassenvorhersage (CS)	
AUFGABENBEREICH 19	INTERNATIONALE BEZIEHUNGEN		
PROGRAMM 1	INTERNATIONALE BEZIEHUNGEN UND KOOPERATION IN DER ENTWICKLUNG		
TITEL 1	LAUFENDE AUSGABEN	RS	1.049.750,00
		CP	4.014.584,78
		CS	5.053.244,17
PROGRAMM-SUMME	INTERNATIONALE BEZIEHUNGEN UND KOOPERATION IN DER ENTWICKLUNG	RS	1.049.750,00
		CP	4.014.584,78
		CS	5.053.244,17
SUMME AUFGABENBEREICH		RS	1.049.750,00
		CP	4.014.584,78
		CS	5.053.244,17



ANLAGE 10C

ABSCHLUSSRECHNUNG - VERWALTUNG DER AUSGABEN

Zahlungen der Rückstände (PR)		Neufeststellung der Rückstände (R)				passive Rückstände der Vorjahre (EP)	
Kompetenzzahlungen (PC)		Zweckbindungen (I)		Kompetenzeinsparungen (ECP)		passive Rückstände der Kompetenzgebarung (EC)	
gesamte Zahlungen (TP)		Zweckgebundener Mehrjahresfonds (FPV)				gesamte zu übertragende passive Rückstände (TR)	
PR	568.773,62	R	-16.976,38			EP	464.000,00
PC	951.966,32	I	1.254.705,10	ECP	2.050.514,68	EC	302.738,78
TP	1.520.739,94	FPV	709.365,00			TR	766.738,78
PR	568.773,62	R	-16.976,38			EP	464.000,00
PC	951.966,32	I	1.254.705,10	ECP	2.050.514,68	EC	302.738,78
TP	1.520.739,94	FPV	709.365,00			TR	766.738,78
PR	568.773,62	R	-16.976,38			EP	464.000,00
PC	951.966,32	I	1.254.705,10	ECP	2.050.514,68	EC	302.738,78
TP	1.520.739,94	FPV	709.365,00			TR	766.738,78



ANLAGE 10C

ABSCHLUSSRECHNUNG - VERWALTUNG DER AUSGABEN

AUFGABENBEREICH PROGRAMM TITEL	BEZEICHNUNG	passive Rückstände am 01/01/2022 (RS)	
		definitive Kompetenzvorhersage (CP)	
		definitive Kassenvorhersage (CS)	
AUFGABENBEREICH 20	FONDS UND RÜCKSTELLUNGEN		
PROGRAMM 1	RESERVEFONDS		
TITEL 1	LAUFENDE AUSGABEN	RS	0,00
		CP	1.395.116,44
		CS	21.595.116,44
PROGRAMM-SUMME	RESERVEFONDS	RS	0,00
		CP	1.395.116,44
		CS	21.595.116,44
PROGRAMM 3	SONSTIGE FONDS		
TITEL 1	LAUFENDE AUSGABEN	RS	0,00
		CP	1.409.800,00
		CS	1.209.800,00
PROGRAMM-SUMME	SONSTIGE FONDS	RS	0,00
		CP	1.409.800,00
		CS	1.209.800,00
SUMME AUFGABENBEREICH		RS	0,00
		CP	2.804.916,44
		CS	22.804.916,44



ANLAGE 10C

ABSCHLUSSRECHNUNG - VERWALTUNG DER AUSGABEN

Zahlungen der Rückstände (PR)		Neufeststellung der Rückstände (R)				passive Rückstände der Vorjahre (EP)	
Kompetenzzahlungen (PC)		Zweckbindungen (I)		Kompetenzeinsparungen (ECP)		passive Rückstände der Kompetenzgebarung (EC)	
gesamte Zahlungen (TP)		Zweckgebundener Mehrjahresfonds (FPV)				gesamte zu übertragende passive Rückstände (TR)	
PR	0,00	R	0,00			EP	0,00
PC	0,00	I	0,00	ECP	1.395.116,44	EC	0,00
TP	0,00	FPV	0,00			TR	0,00
PR	0,00	R	0,00			EP	0,00
PC	0,00	I	0,00	ECP	1.395.116,44	EC	0,00
TP	0,00	FPV	0,00			TR	0,00
PR	0,00	R	0,00			EP	0,00
PC	0,00	I	0,00	ECP	1.409.800,00	EC	0,00
TP	0,00	FPV	0,00			TR	0,00
PR	0,00	R	0,00			EP	0,00
PC	0,00	I	0,00	ECP	1.409.800,00	EC	0,00
TP	0,00	FPV	0,00			TR	0,00
PR	0,00	R	0,00			EP	0,00
PC	0,00	I	0,00	ECP	2.804.916,44	EC	0,00
TP	0,00	FPV	0,00			TR	0,00



ANLAGE 10C

ABSCHLUSSRECHNUNG - VERWALTUNG DER AUSGABEN

AUFGABENBEREICH PROGRAMM TITEL	BEZEICHNUNG	passive Rückstände am 01/01/2022 (RS)	
		definitive Kompetenzvorhersage (CP)	
		definitive Kassenvorhersage (CS)	
AUFGABENBEREICH 60	FINANZVORSCHÜSSE		
PROGRAMM 1	RÜCKERSTATTUNG VON SCHATZMEISTERVORSCHÜSSE		
TITEL 1	LAUFENDE AUSGABEN	RS	0,00
		CP	90.000,00
		CS	90.000,00
TITEL 5	ABSCHLUSS SCHATZMEISTERVORSCHÜSSE	RS	0,00
		CP	15.000.000,00
		CS	3.000.000,00
PROGRAMM-SUMME	RÜCKERSTATTUNG VON SCHATZMEISTERVORSCHÜSSE	RS	0,00
		CP	15.090.000,00
		CS	3.090.000,00
SUMME AUFGABENBEREICH		RS	0,00
		CP	15.090.000,00
		CS	3.090.000,00



ANLAGE 10C

ABSCHLUSSRECHNUNG - VERWALTUNG DER AUSGABEN

Zahlungen der Rückstände (PR)		Neufeststellung der Rückstände (R)				passive Rückstände der Vorjahre (EP)	
Kompetenzzahlungen (PC)		Zweckbindungen (I)		Kompetenzeinsparungen (ECP)		passive Rückstände der Kompetenzgebarung (EC)	
gesamte Zahlungen (TP)		Zweckgebundener Mehrjahresfonds (FPV)				gesamte zu übertragende passive Rückstände (TR)	
PR	0,00	R	0,00			EP	0,00
PC	0,00	I	0,00	ECP	90.000,00	EC	0,00
TP	0,00	FPV	0,00			TR	0,00
PR	0,00	R	0,00			EP	0,00
PC	0,00	I	0,00	ECP	15.000.000,00	EC	0,00
TP	0,00	FPV	0,00			TR	0,00
PR	0,00	R	0,00			EP	0,00
PC	0,00	I	0,00	ECP	15.090.000,00	EC	0,00
TP	0,00	FPV	0,00			TR	0,00
PR	0,00	R	0,00			EP	0,00
PC	0,00	I	0,00	ECP	15.090.000,00	EC	0,00
TP	0,00	FPV	0,00			TR	0,00



ANLAGE 10C

ABSCHLUSSRECHNUNG - VERWALTUNG DER AUSGABEN

AUFGABENBEREICH PROGRAMM TITEL	BEZEICHNUNG	passive Rückstände am 01/01/2022 (RS)	
		definitive Kompetenzvorhersage (CP)	
		definitive Kassenvorhersage (CS)	
AUFGABENBEREICH 99	DIENSTE IM AUFTRAG DRITTER		
PROGRAMM 1	DIENSTE FÜR DRITTE -DURCHLAUFPOSTEN		
TITEL 7	AUSGABEN FÜR DRITTE UND DURCHLAUFPOSTEN	RS	1.433.909,60
		CP	26.529.782,66
		CS	27.963.692,26
PROGRAMM-SUMME	DIENSTE FÜR DRITTE -DURCHLAUFPOSTEN	RS	1.433.909,60
		CP	26.529.782,66
		CS	27.963.692,26
SUMME AUFGABENBEREICH		RS	1.433.909,60
		CP	26.529.782,66
		CS	27.963.692,26



ANLAGE 10C

ABSCHLUSSRECHNUNG - VERWALTUNG DER AUSGABEN

Zahlungen der Rückstände (PR)		Neufeststellung der Rückstände (R)				passive Rückstände der Vorjahre (EP)	
Kompetenzzahlungen (PC)		Zweckbindungen (I)		Kompetenzeinsparungen (ECP)		passive Rückstände der Kompetenzgebarung (EC)	
gesamte Zahlungen (TP)		Zweckgebundener Mehrjahresfonds (FPV)				gesamte zu übertragende passive Rückstände (TR)	
PR	1.403.535,07	R	-10.490,94			EP	19.883,59
PC	19.020.147,10	I	19.097.249,92	ECP	7.432.532,74	EC	77.102,82
TP	20.423.682,17	FPV	0,00			TR	96.986,41
PR	1.403.535,07	R	-10.490,94			EP	19.883,59
PC	19.020.147,10	I	19.097.249,92	ECP	7.432.532,74	EC	77.102,82
TP	20.423.682,17	FPV	0,00			TR	96.986,41
PR	1.403.535,07	R	-10.490,94			EP	19.883,59
PC	19.020.147,10	I	19.097.249,92	ECP	7.432.532,74	EC	77.102,82
TP	20.423.682,17	FPV	0,00			TR	96.986,41



ANLAGE 10C

ABSCHLUSSRECHNUNG - VERWALTUNG DER AUSGABEN

AUFGABENBEREICH PROGRAMM TITEL	BEZEICHNUNG	passive Rückstände am 01/01/2022 (RS)	
		definitive Kompetenzvorhersage (CP)	
		definitive Kassenvorhersage (CS)	
SUMME AUFGABENBEREICHE		RS	75.242.432,35
		CP	553.445.611,55
		CS	617.045.479,70
GESAMTSUMME DER AUSGABEN		RS	75.242.432,35
		CP	553.445.611,55
		CS	617.045.479,70



ANLAGE 10C

ABSCHLUSSRECHNUNG - VERWALTUNG DER AUSGABEN

Zahlungen der Rückstände (PR)	Neufeststellung der Rückstände (R)		passive Rückstände der Vorjahre (EP)
Kompetenzzahlungen (PC)	Zweckbindungen (I)	Kompetenzeinsparungen (ECP)	passive Rückstände der Kompetenzgebarung (EC)
gesamte Zahlungen (TP)	Zweckgebundener Mehrjahresfonds (FPV)		gesamte zu übertragende passive Rückstände (TR)
PR 10.508.584,33	R -60.476.698,33		EP 4.257.149,69
PC 404.279.242,56	I 420.281.693,21	ECP 104.867.753,84	EC 16.002.450,65
TP 414.787.826,89	FPV 28.296.164,50		TR 20.259.600,34
PR 10.508.584,33	R -60.476.698,33		EP 4.257.149,69
PC 404.279.242,56	I 420.281.693,21	ECP 104.867.753,84	EC 16.002.450,65
TP 414.787.826,89	FPV 28.296.164,50		TR 20.259.600,34



Anlage 10D

Konsolidiert

Abschlussrechnung
Allgemeine
Zusammenfassung der
Ausgaben nach
Aufgabenbereichen

Anlage 10D

ABSCHLUSSRECHNUNG - ALLGEMEINE ZUSAMMENFASSUNG DER AUSGABEN NACH AUFGABENBEREICHEN

BEZEICHNUNG		definitive Kompetenzvorhersage (CP)	
Verwaltungsfehlbetrag		CP	0,00
Fehlbetrag aufgrund genehmigter und nicht aufgenommener Verschuldung		CP	0,00

AUFGABENBEREICH	BEZEICHNUNG	passive Rückstände am 01/01/2022 (RS)	
		definitive Kompetenzvorhersage (CP)	
		definitive Kassenvorhersage (CS)	
AUFGABENBEREICH 1	INSTITUTIONELLE ALLGEMEIN- UND VERWALTUNGSDIENSTE	RS	64.694.419,12
		CP	71.855.959,33
		CS	117.138.039,01
AUFGABENBEREICH 2	JUSTIZ	RS	4.188.366,25
		CP	50.068.329,13
		CS	54.161.485,43
AUFGABENBEREICH 5	SCHUTZ UND AUFWERTUNG KULTURELLER GÜTER UND TÄTIGKEITEN	RS	2.511.917,46
		CP	30.550.843,59
		CS	32.947.247,90
AUFGABENBEREICH 12	SOZIALE RECHTE, SOZIAL- UND FAMILIENPOLITIK	RS	19.951,84
		CP	1.294.652,20
		CS	1.307.652,20
AUFGABENBEREICH 18	BEZIEHUNGEN ZU DEN ANDEREN GEBIETS- UND LOKALKÖRPERSCHAFTEN	RS	1.344.118,08
		CP	351.236.543,42
		CS	352.579.202,29
AUFGABENBEREICH 19	INTERNATIONALE BEZIEHUNGEN	RS	1.049.750,00
		CP	4.014.584,78
		CS	5.053.244,17
AUFGABENBEREICH 20	FONDS UND RÜCKSTELLUNGEN	RS	0,00
		CP	2.804.916,44
		CS	22.804.916,44



Anlage 10D

ABSCHLUSSRECHNUNG - ALLGEMEINE ZUSAMMENFASSUNG DER AUSGABEN NACH AUFGABENBEREICHEN

Zahlungen der Rückstände (PR)		Neufeststellung der Rückstände (R)				passive Rückstände der Vorjahre (EP)	
Kompetenzzahlungen (PC)		Zweckbindungen (I)		Kompetenzeinsparungen (ECP)		passive Rückstände der Kompetenzgebarung (EC)	
gesamte Zahlungen (TP)		Zweckgebundener Mehrjahresfonds (FPV)				gesamte zu übertragende passive Rückstände (TR)	
PR	3.706.074,89	R	-59.712.596,46			EP	1.275.747,77
PC	35.746.044,23	I	41.156.631,47	ECP	29.262.508,30	EC	5.410.587,24
TP	39.452.119,12	FPV	1.436.819,56			TR	6.686.335,01
PR	1.522.732,65	R	-593.809,65			EP	2.071.823,95
PC	28.562.867,10	I	34.117.245,50	ECP	14.590.044,87	EC	5.554.378,40
TP	30.085.599,75	FPV	1.361.038,76			TR	7.626.202,35
PR	1.954.957,28	R	-131.265,80			EP	425.694,38
PC	13.192.624,27	I	14.881.073,90	ECP	7.093.972,64	EC	1.688.449,63
TP	15.147.581,55	FPV	8.575.797,05			TR	2.114.144,01
PR	10.868,32	R	-9.083,52			EP	0,00
PC	858.958,44	I	1.010.610,64	ECP	284.041,56	EC	151.652,20
TP	869.826,76	FPV	0,00			TR	151.652,20
PR	1.341.642,50	R	-2.475,58			EP	0,00
PC	305.946.635,10	I	308.764.176,68	ECP	26.259.222,61	EC	2.817.541,58
TP	307.288.277,60	FPV	16.213.144,13			TR	2.817.541,58
PR	568.773,62	R	-16.976,38			EP	464.000,00
PC	951.966,32	I	1.254.705,10	ECP	2.050.514,68	EC	302.738,78
TP	1.520.739,94	FPV	709.365,00			TR	766.738,78
PR	0,00	R	0,00			EP	0,00
PC	0,00	I	0,00	ECP	2.804.916,44	EC	0,00
TP	0,00	FPV	0,00			TR	0,00



Anlage 10D

ABSCHLUSSRECHNUNG - ALLGEMEINE ZUSAMMENFASSUNG DER AUSGABEN NACH AUFGABENBEREICHEN

AUFGABENBEREICH	BEZEICHNUNG	passive Rückstände am 01/01/2022 (RS)	
		definitive Kompetenzvorhersage (CP)	
		definitive Kassenvorhersage (CS)	
AUFGABENBEREICH 60 FINANZVORSCHÜSSE		RS	0,00
		CP	15.090.000,00
		CS	3.090.000,00
AUFGABENBEREICH 99 DIENSTE IM AUFTRAG DRITTER		RS	1.433.909,60
		CP	26.529.782,66
		CS	27.963.692,26
SUMME AUFGABENBEREICHE		RS	75.242.432,35
		CP	553.445.611,55
		CS	617.045.479,70
GESAMTSUMME DER AUSGABEN		RS	75.242.432,35
		CP	553.445.611,55
		CS	617.045.479,70



Anlage 10D

ABSCHLUSSRECHNUNG - ALLGEMEINE ZUSAMMENFASSUNG DER AUSGABEN NACH AUFGABENBEREICHEN

Zahlungen der Rückstände (PR)		Neufeststellung der Rückstände (R)				passive Rückstände der Vorjahre (EP)	
Kompetenzzahlungen (PC)		Zweckbindungen (I)		Kompetenzeinsparungen (ECP)		passive Rückstände der Kompetenzgebarung (EC)	
gesamte Zahlungen (TP)		Zweckgebundener Mehrjahresfonds (FPV)				gesamte zu übertragende passive Rückstände (TR)	
PR	0,00	R	0,00			EP	0,00
PC	0,00	I	0,00	ECP	15.090.000,00	EC	0,00
TP	0,00	FPV	0,00			TR	0,00
PR	1.403.535,07	R	-10.490,94			EP	19.883,59
PC	19.020.147,10	I	19.097.249,92	ECP	7.432.532,74	EC	77.102,82
TP	20.423.682,17	FPV	0,00			TR	96.986,41
PR	10.508.584,33	R	-60.476.698,33			EP	4.257.149,69
PC	404.279.242,56	I	420.281.693,21	ECP	104.867.753,84	EC	16.002.450,65
TP	414.787.826,89	FPV	28.296.164,50			TR	20.259.600,34
PR	10.508.584,33	R	-60.476.698,33			EP	4.257.149,69
PC	404.279.242,56	I	420.281.693,21	ECP	104.867.753,84	EC	16.002.450,65
TP	414.787.826,89	FPV	28.296.164,50			TR	20.259.600,34



Anlage 10E

Konsolidiert

Abschlussrechnung Allgemeine Zusammenfassung der Ausgaben nach Titeln

Anlage 10E

ABSCHLUSSRECHNUNG - ALLGEMEINE ZUSAMMENFASSUNG DER AUSGABEN NACH TITELN

BEZEICHNUNG		definitive Kompetenzvorhersage (CP)
Verwaltungsfehlbetrag		CP 0,00
Fehlbetrag aufgrund genehmigter und nicht aufgenommener Verschuldung		CP 0,00

TITEL	BEZEICHNUNG	passive Rückstände am 01/01/2022 (RS)
		definitive Kompetenzvorhersage (CP)
		definitive Kassenvorhersage (CS)
TITEL 1	LAUFENDE AUSGABEN	RS 12.675.690,57
		CP 418.754.831,63
		CS 449.191.623,02
TITEL 2	INVESTITIONSAUSGABEN	RS 60.782.832,18
		CP 58.167.370,74
		CS 118.840.537,90
TITEL 3	AUSGABEN ZUR ERHÖHUNG DER FINANZANLAGEN	RS 350.000,00
		CP 34.993.626,52
		CS 18.049.626,52
TITEL 5	ABSCHLUSS SCHATZMEISTERVORSCHÜSSE	RS 0,00
		CP 15.000.000,00
		CS 3.000.000,00
TITEL 7	AUSGABEN FÜR DRITTE UND DURCHLAUFPOSTEN	RS 1.433.909,60
		CP 26.529.782,66
		CS 27.963.692,26
SUMME TITEL		RS 75.242.432,35
		CP 553.445.611,55
		CS 617.045.479,70
GESAMTSUMME DER AUSGABEN		RS 75.242.432,35
		CP 553.445.611,55
		CS 617.045.479,70



Anlage 10E

ABSCHLUSSRECHNUNG - ALLGEMEINE ZUSAMMENFASSUNG DER AUSGABEN NACH TITELN

Zahlungen der Rückstände (PR)		Neufeststellung der Rückstände (R)				passive Rückstände der Vorjahre (EP)	
Kompetenzzahlungen (PC)		Zweckbindungen (I)		Kompetenzeinsparungen (ECP)		passive Rückstände der Kompetenzgebarung (EC)	
gesamte Zahlungen (TP)		Zweckgebundener Mehrjahresfonds (FPV)				gesamte zu übertragende passive Rückstände (TR)	
PR	7.556.353,58	R	-1.258.938,09			EP	3.860.398,90
PC	360.928.815,35	I	374.837.411,36	ECP	33.810.537,68	EC	13.908.596,01
TP	368.485.168,93	FPV	10.106.882,59			TR	17.768.994,91
PR	1.548.695,68	R	-59.207.269,30			EP	26.867,20
PC	24.330.280,11	I	26.347.031,93	ECP	29.678.701,03	EC	2.016.751,82
TP	25.878.975,79	FPV	2.141.637,78			TR	2.043.619,02
PR	0,00	R	0,00			EP	350.000,00
PC	0,00	I	0,00	ECP	18.945.982,39	EC	0,00
TP	0,00	FPV	16.047.644,13			TR	350.000,00
PR	0,00	R	0,00			EP	0,00
PC	0,00	I	0,00	ECP	15.000.000,00	EC	0,00
TP	0,00	FPV	0,00			TR	0,00
PR	1.403.535,07	R	-10.490,94			EP	19.883,59
PC	19.020.147,10	I	19.097.249,92	ECP	7.432.532,74	EC	77.102,82
TP	20.423.682,17	FPV	0,00			TR	96.986,41
PR	10.508.584,33	R	-60.476.698,33			EP	4.257.149,69
PC	404.279.242,56	I	420.281.693,21	ECP	104.867.753,84	EC	16.002.450,65
TP	414.787.826,89	FPV	28.296.164,50			TR	20.259.600,34
PR	10.508.584,33	R	-60.476.698,33			EP	4.257.149,69
PC	404.279.242,56	I	420.281.693,21	ECP	104.867.753,84	EC	16.002.450,65
TP	414.787.826,89	FPV	28.296.164,50			TR	20.259.600,34



Anlage 10F

Konsolidiert

Allgemeine
zusammenfassende
Übersicht

Anlage 10F

ALLGEMEINE ZUSAMMENFASSENDE ÜBERSICHT

Einnahmen	Feststellungen	Inkassi
Kassafonds am Beginn des Jahres		237.919.935,85
Verwendung des Verwaltungsüberschusses	89.018.430,32	
- davon für den Liquiditätsvorschussfonds verwendet	0,00	
Zweckgebundener Mehrjahresfonds für laufende Ausgaben	9.563.336,37	
Zweckgebundener Mehrjahresfonds für Investitionsausgaben	3.609.562,70	
davon Zweckgebundener Mehrjahresfonds für Investitionsausgaben gedeckt mittels Verschuldung	0,00	
Zweckgebundener Mehrjahresfonds für Ausgaben zur Erhöhung der Finanztätigkeiten	17.699.626,52	
Titel 1 - Laufende Einnahmen aus Abgaben, Beiträgen und Ausgleichen	306.900.254,26	307.145.236,79
Titel 2 - Laufende Zuwendungen	0,00	0,00
Titel 3 - Außersteuerliche Einnahmen	37.251.574,07	37.189.858,79
Titel 4 - Investitionseinnahmen	8.080,00	8.080,00
Titel 5 - Einnahmen aus dem Abbau von Finanzanlagen	26.692.738,70	26.692.738,70
Summe Endeinnahmen	370.852.647,03	371.035.914,28
Titel 6 - Verbindlichkeiten	0,00	0,00
Titel 7 - Schatzmeistervorschüsse	0,00	0,00
Titel 9 - Einnahmen für Dritte und Durchlaufposten	19.097.249,92	19.097.249,92
Summe Einnahmen des Jahres	389.949.896,95	390.133.164,20
GESAMTSUMME EINNAHMEN	509.840.852,86	628.053.100,05
KOMPETENZFEHLBETRAG	0,00	0,00
- davon Fehlbetrag aufgrund genehmigter und nicht aufgenommener Verschuldung	0,00	0,00



Anlage 10F

ALLGEMEINE ZUSAMMENFASSENDE ÜBERSICHT

Ausgaben	Zweckbindungen	Zahlungen
Verwaltungsfehlbetrag	0,00	
Fehlbetrag aufgrund genehmigter und nicht aufgenommener Verschuldung, welcher mittels Aufnahme von Schulden beglichen wird	0,00	0,00
Titel 1 - Laufende Ausgaben	374.837.411,36	368.485.168,93
Zweckgebundener Mehrjahresfonds für laufende Ausgaben	10.106.882,59	
Titel 2 - Investitionsausgaben	26.347.031,93	25.878.975,79
Zweckgebundener Mehrjahresfonds für Investitionsausgaben	2.141.637,78	
davon Zweckgebundener Mehrjahresfonds für Investitionsausgaben gedeckt mittels Verschuldung	0,00	
Titel 3 - Ausgaben zur Erhöhung der Finanzanlagen	0,00	0,00
Zweckgebundener Mehrjahresfonds für Ausgaben zur Erhöhung der Finanztätigkeiten	16.047.644,13	
Summe Endausgaben	429.480.607,79	394.364.144,72
Titel 4 - Rückzahlung von Darlehen	0,00	0,00
Liquiditätsvorschussfonds	0,00	
Titel 5 - Abschluss Schatzmeistervorschüsse	0,00	0,00
Titel 7 - Ausgaben für Dritte und Durchlaufposten	19.097.249,92	20.423.682,17
Summe Ausgaben des Jahres	448.577.857,71	414.787.826,89
GESAMTSUMME AUSGABEN	448.577.857,71	414.787.826,89
KOMPETENZÜBERSCHUSS /KASSENFONDS	61.262.995,15	213.265.273,16



Einnahmen	Feststellungen	Inkassi
GESAMTAUSGLEICH	509.840.852,86	628.053.100,05



Ausgaben	Zweckbindungen	Zahlungen
GESAMTAUSGLEICH	509.840.852,86	628.053.100,05
VERWALTUNG DES HAUSHALTS	0,00	0,00
a) Kompetenzüberschuss (+) / Jahresfehlbetrag (-)	61.262.995,15	0,00
b) zurückgelegte Ressourcen, zugewiesen im Haushalt des Jahres N (+)	0,00	0,00
c) gebundene Ressourcen im Haushalt	1.993.234,75	0,00
d) Haushaltsgleichgewicht (d=a-b-c)	59.269.760,40	0,00
- davon negatives Haushaltsgleichgewicht bestimmt von der genehmigten und nicht aufgenommenen Verschuldung	0,00	
Verwaltung der Rückstellungen im Rahmen der Rechnungslegung	0,00	0,00
d) Haushaltsgleichgewicht (+)/(-)	59.269.760,40	0,00
Abänderung der Rückstellungen, vorgenommen im Rahmen der Rechnungslegung	-3.201.444,00	0,00
f) Gesamtgleichgewicht (f=d-e)	62.471.204,40	0,00
- davon negatives Gesamtgleichgewicht aus genehmigter und nicht aufgenommener Verschuldung welches den Fehlbetrag nicht verschlechtert	0,00	
- davon negatives Gesamtgleichgewicht aus genehmigter und nicht aufgenommener Verschuldung welches den Fehlbetrag verschlechtert	0,00	



Anlage 10G

Konsolidiert

Haushaltsgleichgewichte

Anlage 10G**HAUSHALTSGLEICHGEWICHTE****BILANZAUSGLEICH**

Übernahme des Verwaltungsergebnisses für die Finanzierung laufender Ausgaben	(+)	89.018.430,32
Ausgleich des Verwaltungsdefizits des vorhergehenden Geschäftsjahres	(-)	0,00
Zweckgebundener Mehrjahresfonds für laufende Ausgaben auf der Einnahmenseite	(+)	9.563.336,37
Einnahmen Titel 1-2-3	(+)	344.151.828,33
Vermögenswirksame Einnahmen als Investitionsbeiträge veranschlagt für die Rückzahlung von Verbindlichkeiten an öffentliche Verwaltungen	(+)	0,00
Einnahmen Titel 4.03 Sonstige Investitionszuwendungen	(+)	0,00
Für die vorzeitige Tilgung von Anleihen bestimmte Investitionseinnahmen	(+)	0,00
Einnahmen durch Aufnahme von Forderungen für die vorzeitige Tilgung von Anleihen	(+)	0,00
Einnahmen von Kapitalanteilen für laufende Ausgaben gemäß entsprechender Gesetzesbestimmungen oder Rechnungslegungsgrundsätze	(+)	0,00
Laufende Ausgaben	(-)	374.837.411,36
- davon mit Verwendung des Verwaltungsergebnisses finanzierte nicht wiederkehrende laufende Ausgaben		83.000.000,00
Zweckgebundener Mehrjahresfonds des laufenden Anteils (der Ausgaben)	(-)	10.106.882,59
Ausgaben Titel 2.04 Sonstige Investitionszuwendungen	(-)	0,00
Zweckgebundener Mehrjahresfonds für Ausgaben - Titel 2.04 Sonstige Investitionszuwendungen	(-)	0,00
Veränderungen der Finanzanlagen - Gesamtgleichgewicht (wenn negativ)	(-)	0,00
Rückzahlung von Verbindlichkeiten	(-)	0,00
- davon für die vorzeitige Tilgung von Verbindlichkeiten		0,00
Liquiditätsvorschussfonds		0,00
A/1) Kompetenzergebnis Laufender Teil		57.789.301,07
- zurückgelegte Ressourcen des laufenden Teiles zugewiesen im Haushalt des Jahres N	(-)	0,00
- gebundene Ressourcen des laufenden Teiles im Haushalt	(-)	1.993.234,75
A/2) Bilanzausgleich Laufender Teil		55.796.066,32
- Abänderung der Rückstellungen des laufenden Teiles, vorgenommen im Rahmen der Rechnungslegung (+)/(-)	(-)	-3.201.444,00
A/3) Gesamtgleichgewicht Laufender Teil		58.997.510,32
Verwendung des Verwaltungsergebnisses zur Finanzierung von Investitionsausgaben	(+)	0,00
Zweckgebundener Mehrjahresfonds für Investitionsausgaben auf der Einnahmenseite	(+)	3.609.562,70
Investitionseinnahmen (Titel 4)	(+)	8.080,00
Einnahmen Titel 5.01.01 Veräußerungen von Beteiligungen	(+)	0,00
Einnahmen für die Verbindlichkeiten (Titel 6)	(+)	0,00
Investitionseinnahmen für Investitionsbeiträge veranschlagt zur Tilgung von Anleihen an die öffentlichen Verwaltungen	(-)	0,00



BILANZAUSGLEICH

Für die vorzeitige Tilgung von Anleihen bestimmte Investitionseinnahmen	(-)	0,00
Einnahmen von Kapitalanteilen für laufende Ausgaben gemäß entsprechender Gesetzesbestimmungen oder Rechnungslegungsgrundsätze	(-)	0,00
Einnahmen durch Aufnahmen von Anleihen für die vorzeitige Tilgung von Anleihen	(-)	0,00
Einnahmen Titel 4.03 - Sonstige Investitionszuwendungen	(-)	0,00
Investitionsausgaben	(-)	26.347.031,93
Zweckgebundener Mehrjahresfonds des Kapitalanteils (der Ausgaben)	(-)	2.141.637,78
Ausgaben Titel 3.01.01 - Erwerb von Beteiligungen und Kapitalzuführungen	(-)	0,00
Zweckgebundener Mehrjahresfonds für Erwerb von Beteiligungen und Kapitalzuführungen (der Ausgaben)	(-)	500,00
Ausgaben Titel 2.04 - Sonstige Investitionszuwendungen	(+)	0,00
Zweckgebundener Mehrjahresfonds für Ausgaben - Titel 2.04 Sonstige Investitionszuwendungen	(+)	0,00
Fehlbetrag aufgrund genehmigter und nicht aufgenommener Verschuldung, welcher mittels Aufnahme von Schulden beglichen wird	(-)	0,00
Veränderungen der Finanzanlagen - Gesamtgleichgewicht (wenn positiv)	(+)	28.345.221,09
B/1) Kompetenzergebnis Kapitalanteil		3.473.694,08
- zurückgelegte Ressourcen des Kapitalanteils zugewiesen im Haushalt des Jahres N	(-)	0,00
- gebundene Ressourcen des Kapitalanteils im Haushalt	(-)	0,00
B/2) Bilanzausgleich Kapitalanteil		3.473.694,08
- Abänderung der Rückstellungen des Kapitalanteils, vorgenommen im Rahmen der Rechnungslegung (+)/(-)	(-)	0,00
B/3) Gesamtgleichgewicht Kapitalanteil		3.473.694,08
Verwendung des Verwaltungsergebnisses veranschlagt zur Finanzierung von Finanzanlagen	(+)	0,00
Zweckgebundener Mehrjahresfonds zur Erhöhung der Finanzanlagen auf der Einnahmenseite	(+)	17.699.626,52
Einnahmen Titel 5.00 Verminderung der Finanzanlagen	(+)	26.692.738,70
Ausgaben Titel 3.00 Erhöhung der Finanzanlagen	(-)	0,00
Zweckgebundener Mehrjahresfonds zur Erhöhung der Finanzanlagen (der Ausgaben)	(-)	16.047.644,13
Einnahmen Titel 5.01.01 - Veräußerungen von Beteiligungen	(-)	0,00
Ausgaben Titel 3.01.01 - Akquisitionen von Beteiligungen und Kapitalzuführungen	(+)	0,00
Zweckgebundener Mehrjahresfonds für Erwerb von Beteiligungen und Kapitalzuführungen (der Ausgaben)	(+)	500,00
C/1 Veränderungen der Finanzanlagen - Kompetenzergebnis		28.345.221,09
- zurückgelegte Ressourcen des Kapitalanteils zugewiesen im Haushalt des Jahres N	(-)	0,00
- gebundene Ressourcen des Kapitalanteils im Haushalt	(-)	0,00
C/2) Veränderungen der Finanzanlagen - Bilanzausgleich		28.345.221,09



BILANZAUSGLEICH

- Abänderung der Rückstellungen des Kapitalanteils, vorgenommen im Rahmen der Rechnungslegung (+)/(-)	(-)	0,00
C/3) Veränderungen der Finanzanlagen - Gesamtgleichgewicht		28.345.221,09
D/1) KOMPETENZERGEBNIS (D/1 = A/1 + B/1)		61.262.995,15
D/2) BILANZAUSGLEICH (D/2 = A/2 + B/2)		59.269.760,40
D/3) GESAMTGLEICHGEWICHT (D/3 = A/3 + B/3)		62.471.204,40
- davon Fehlbetrag D/3 aufgrund genehmigter und nicht aufgenommener Verschuldung welcher den Fehlbetrag nicht verschlechtert		0,00
- davon Fehlbetrag D/3 aufgrund genehmigter und nicht aufgenommener Verschuldung welcher den Fehlbetrag verschlechtert		0,00

Saldo laufender Teil für die finanzielle Abdeckung der mehrjährigen Investitionen der Sonderautonomien

A/1) Kompetenzergebnis Laufenden Teil		57.789.301,07
Verwendung des Verwaltungsergebnisses für die Finanzierung der wiederkehrenden laufenden Ausgaben und Darlehensrückzahlung abzüglich des Liquiditätsvorschussfonds	(-)	6.018.430,32
Nicht wiederkehrende Einnahmen, die keine Zweckbindungen gedeckt haben	(-)	0,00
- zurückgelegte Ressourcen des laufenden Teiles zugewiesen im Haushalt des Jahres N	(-)	0,00
- Abänderung der Rückstellungen des laufenden Teiles, vorgenommen im Rahmen der Rechnungslegung (+)/(-)	(-)	-3.201.444,00
- gebundene Ressourcen des laufenden Teiles im Haushalt	(-)	1.993.234,75
Ausgleich Laufender Teil für die finanzielle Abdeckung der mehrjährigen Investitionen		52.979.080,00



Anlage 10H
Konsolidiert
Erfolgsrechnung

Anlage 10H**ERFOLGSRECHNUNG****ERFOLGSRECHNUNG****A) POSITIVE GEBARUNGSBESTANDTEILE**

- 1 Erträge aus Abgaben
- 2 Erträge aus Ausgleichfonds
- 3 Erträge aus Zuwendungen und Beiträgen
 - a *Erträge aus laufenden Zuwendungen*
 - b *Jahresquote an Investitionsbeiträgen*
 - c *Investitionsbeiträge*
- 4 Erlöse aus Verkäufen und Leistungen sowie Erträge aus öffentlichen Dienstleistungen
 - a *Erträge aus der Verwaltung von Gütern*
 - b *Erlöse aus dem Verkauf von Gütern*
 - c *Erlöse und Erträge aus Dienstleistungen*
- 5 Bestandsveränderungen un-, halb- und fertiger Erzeugnisse usw. (+/-)
- 6 Veränderungen der in Ausführung befindlichen Arbeiten auf Bestellung
- 7 Zuwächse des Anlagevermögens durch Eigenleistung
- 8 Sonstige verschiedene Erlöse und Erträge

SUMME DER POSITIVEN GEBARUNGSBESTANDTEILE (A)**B) NEGATIVE GEBARUNGSBESTANDTEILE**

- 9 Ankauf von Roh- und/oder Verbrauchsgütern
- 10 Dienstleistungen
- 11 Verwendung von Gütern Dritter
- 12 Zuwendungen und Beiträge
 - a *Laufende Zuwendungen*
 - b *Investitionsbeiträge an öffentliche Verwaltungen*
 - c *Investitionsbeiträge an sonstige Subjekte*
- 13 Personal



Anlage 10H

ERFOLGSRECHNUNG

2022	2021	Bezug auf Art.2425 ZGB	Bezug auf MD 26/4/95
306.900.254,26	359.633.286,61		
0,00	0,00		
75.268,37	-286.768,30		
75.268,37	-286.768,30		A5c
0,00	0,00		E20c
0,00	0,00		
65.048,06	400,00	A1	A1a
65.048,06	400,00		
0,00	0,00		
0,00	0,00		
0,00	0,00	A2	A2
0,00	0,00	A3	A3
0,00	0,00	A4	A4
8.251.378,34	6.842.189,40	A5	A5 a e b
315.291.949,03	366.189.107,71		
424.717,53	424.267,11	B6	B6
21.620.182,09	21.690.954,87	B7	B7
1.465.862,02	1.406.272,74	B8	B8
331.049.375,62	438.152.685,88		
305.274.560,03	411.578.265,63		
25.636.138,54	26.470.597,69		
138.677,05	103.822,56		
34.497.458,22	35.534.715,61	B9	B9



Anlage 10H**ERFOLGSRECHNUNG****ERFOLGSRECHNUNG**

- 14 Abschreibungen und Abwertungen
- a *Abschreibungen auf immaterielle Anlagegüter*
- b *Abschreibungen auf materielle Anlagegüter*
- c *Sonstige Abwertungen der Anlagegüter*
- d *Abwertung der Forderungen*
- 15 Veränderungen der Lagerbestände an Rohstoffen und/oder Betriebsstoffen (+ /-)
- 16 Rückstellungen für Risiken
- 17 Sonstige Rückstellungen
- 18 Sonstige betriebliche Aufwendungen

SUMME DER NEGATIVEN GEBARUNGSBESTANDTEILE (B)**DIFFERENZ ZWISCHEN POSITIVEN UND NEGATIVEN GEBARUNGSBESTANDTEILEN (A-B)****C) FINANZERTRÄGE UND FINANZIERUNGSaufWENDUNGEN**Finanzerträge

- 19 Erträge aus Beteiligungen
- a *an abhängigen Unternehmen*
- b *an beteiligten Unternehmen*
- c *an sonstigen Subjekten*
- 20 Sonstige Finanzerträge

Summe der FinanzerträgeFinanzierungsaufwendungen

- 21 Zinsen und sonstige Finanzierungsaufwendungen
- a *Passivzinsen*
- b *Sonstige Finanzierungsaufwendungen*

Summe der Finanzierungsaufwendungen**SUMME DER FINANZERTRÄGE UND FINANZIERUNGSaufWENDUNGEN C)**

Anlage 10H

ERFOLGSRECHNUNG

2022	2021	Bezug auf Art.2425 ZGB	Bezug auf MD 26/4/95
1.409.277,48	1.410.751,94	B10	B10
193.301,66	135.173,87	B10a	B10a
1.213.336,82	1.275.578,07	B10b	B10b
0,00	0,00	B10c	B10c
2.639,00	0,00	B10d	B10d
-37.341,88	4.914,21	B11	B11
17.600,00	10.500.000,00	B12	B12
103.500,00	1.866.000,00	B13	B13
2.432.528,20	2.722.611,28	B14	B14
392.983.159,28	513.713.173,64		
-77.691.210,25	-147.524.065,93		
9.643.922,28	5.237.843,74	C15	C15
56.226,78	51.218,24		
9.587.695,50	5.186.625,50		
0,00	0,00		
37.077,85	122,15	C16	C16
9.681.000,13	5.237.965,89		
0,00	0,02	C17	C17
0,00	0,02		
0,00	0,00		
0,00	0,02		
9.681.000,13	5.237.965,87		



Anlage 10H

ERFOLGSRECHNUNG

ERFOLGSRECHNUNG

D) WERTBERICHTIGUNGEN DES FINANZVERMÖGENS

22 Aufwertungen

23 Abwertungen

SUMME DER BERICHTIGUNGEN (D)

E) AUSSERORDENTLICHE ERTRÄGE UND AUFWENDUNGEN

24 Außerordentliche Erträge

a *Erträge aus Baugenehmigungen*b *Erträge aus Investitionszuwendungen*c *Außerordentliche Einnahmen und nicht bestehende Passiva*d *Veräußerungsgewinne der Vermögensgüter*e *Sonstige außerordentliche Erträge*

Summe der außerordentlichen Erträge

25 Außerordentliche Aufwendungen

a *Investitionszuwendungen*b *Außerordentliche Aufwendungen und nicht bestehende Aktiva*c *Veräußerungsverluste der Vermögensgüter*d *Sonstige außerordentliche Aufwendungen*

Summe der außerordentlichen Aufwendungen

SUMME DER AUSSERORDENTLICHEN ERTRÄGE UND AUFWENDUNGEN (E)

ERGEBNIS VOR DER BESTEUERUNG (A-B+C+D+E)

26 Steuern (*)

27 **ERGEBNIS DES GESCHÄFTSJAHRES**

Anlage 10H

ERFOLGSRECHNUNG

2022	2021	Bezug auf Art.2425 ZGB	Bezug auf MD 26/4/95
0,00	0,00	D18	D18
0,00	0,00	D19	D19
0,00	0,00		
2.721.120,42	20.410.730,32	E20	E20
0,00	0,00		
0,00	0,00		
2.714.390,41	20.406.130,32		E20b
6.730,01	4.600,00		E20c
0,00	0,00		
2.721.120,42	20.410.730,32		
4.990.070,00	394.192,08	E21	E21
0,00	0,00		
4.857.164,48	394.192,08		E21b
132.905,52	0,00		E21a
0,00	0,00		E21d
4.990.070,00	394.192,08		
-2.268.949,58	20.016.538,24		
-70.279.159,70	-122.269.561,82		
3.665.239,49	3.464.364,02	E22	E22
-73.944.399,19	-125.733.925,84	E23	E23



Anlage 10I
Konsolidiert
Vermögensaufstellung
Aktiva
(2022 - 2021)

Anlage 10I

VERMÖGENSAUFSTELLUNG (AKTIVA)

VERMÖGENSAUFSTELLUNG (AKTIVA)

A) FORDERUNGEN GEGENÜBER DEM STAAT UND SONSTIGEN ÖFFENTLICHEN VERWALTUNGEN AUFGRUND DER BETEILIGUNG AM DOTATIONSFONDS

SUMME DER FORDERUNGEN GEGENÜBER TEILHABERN (A)

B) ANLAGEGÜTER

- I Immaterielle Anlagegüter
- 1 Anlagen- und Erweiterungskosten
- 2 Forschungs-, Entwicklungs- und Werbekosten
- 3 Patentrechte und Verwendung von geistigen Werken
- 4 Konzessionen, Lizenzen, Marken und ähnliche Rechte
- 5 Geschäftswert
- 6 Im Entstehen befindliches Anlagevermögen und Anzahlungen
- 9 Sonstige

Summe der immateriellen Anlagegüter

Materielle Anlagegüter (Sachanlagen) (3)

- II 1 Öffentliche Güter
- 1.1 Grundstücke
- 1.2 Gebäude
- 1.3 Infrastrukturen
- 1.9 Sonstige öffentliche Güter
- III 2 Sonstige materielle Anlagegüter (3)
- 2.1 Grundstücke
- a davon in Finanzierungsleasing
- 2.2 Gebäude
- a davon in Finanzierungsleasing
- 2.3 Anlagen und Maschinen



Anlage 10I

VERMÖGENSAUFSTELLUNG (AKTIVA)

2022	2021	Bezug auf Art.2424 ZGB	Bezug auf MD 26/4/95
0,00	0,00	A	A
0,00	0,00		
		BI	BI
0,00	0,00	BI1	BI1
0,00	0,00	BI2	BI2
457.848,55	379.748,86	BI3	BI3
0,00	0,00	BI4	BI4
0,00	0,00	BI5	BI5
530,50	808,86	BI6	BI6
9.702,96	0,00	BI7	BI7
468.082,01	380.557,72		
0,00	0,00		
0,00	0,00		
0,00	0,00		
0,00	0,00		
0,00	0,00		
39.140.483,05	39.925.109,22		
64.538,42	64.538,42	BII1	BII1
0,00	0,00		
33.291.193,78	33.533.929,52		
0,00	0,00		
25.476,29	29.823,87	BII2	BII2



Anlage 10I**VERMÖGENSAUFSTELLUNG (AKTIVA)****VERMÖGENSAUFSTELLUNG (AKTIVA)**a *davon in Finanzierungsleasing*

2.4 Industrie- und Handelsausstattungen

2.5 Transportmittel

2.6 Büromaschinen und Hardware

2.7 Möbel und Ausstattungen

2.8 Infrastrukturen

2.99 Sonstiges Sachvermögen

3 Im Entstehen befindliches Anlagevermögen und Anzahlungen

Summe der materiellen AnlagegüterIV Finanzanlagen (1)

1 Beteiligungen an

a *abhängigen Unternehmen*b *beteiligten Unternehmen*c *sonstigen Subjekten*

2 Forderungen gegenüber

a *sonstigen öffentlichen Verwaltungen*b *abhängigen Unternehmen*c *beteiligten Unternehmen*d *sonstigen Subjekten*

3 Sonstige Wertpapiere

Summe der Finanzanlagen**SUMME DER ANLAGEGÜTER (B)****C) UMLAUFVERMÖGEN**I Vorräte**Summe der Vorräte**

Anlage 10I

VERMÖGENSAUFSTELLUNG (AKTIVA)

2022	2021	Bezug auf Art.2424 ZGB	Bezug auf MD 26/4/95
0,00	0,00		
118.837,06	126.826,38	BII3	BII3
40.880,45	77.455,36		
306.763,54	612.512,78		
1.677.159,84	1.866.024,22		
0,00	0,00		
3.615.633,67	3.613.998,67		
338.945,54	287.074,54	BII5	BII5
39.479.428,59	40.212.183,76		
548.715.904,68	531.291.152,37	BIII1	BIII1
241.779.788,56	239.898.879,05	BIII1a	BIII1a
306.148.691,35	290.607.811,27	BIII1b	BIII1b
787.424,77	784.462,05		
450.567.138,71	477.259.877,41	BIII2	BIII2
450.567.138,71	477.259.877,41		
0,00	0,00	BIII2a	BIII2a
0,00	0,00	BIII2b	BIII2b
0,00	0,00	BIII2c BIII2d	BIII2d
0,00	0,00	BIII3	
999.283.043,39	1.008.551.029,78		
1.039.230.553,99	1.049.143.771,26		
148.075,94	110.734,06	CI	CI
148.075,94	110.734,06		



Anlage 10I**VERMÖGENSAUFSTELLUNG (AKTIVA)****VERMÖGENSAUFSTELLUNG (AKTIVA)**II Forderungen (2)

1 Forderungen abgabenrechtlicher Natur

a *Forderungen aus Abgaben für die Finanzierung des Gesundheitswesens*b *Sonstige Forderungen abgabenrechtlicher Natur*c *Forderungen aus Ausgleichfonds*

2 Forderungen aufgrund von Zuwendungen und Beiträgen gegenüber

a *öffentlichen Verwaltungen*b *abhängigen Unternehmen*c *beteiligten Unternehmen*d *sonstigen Subjekten*

3 Gegenüber Kunden und Benutzern

4 Sonstige Forderungen

a *gegenüber der Staatskasse*b *für Tätigkeiten im Auftrag Dritter*c *Sonstige***Summe der Forderungen**III Finanzvermögen, welches kein Anlagevermögen darstellt

1 Beteiligungen

2 Sonstige Wertpapiere

Summe des Finanzvermögens, welches kein Anlagevermögen darstelltIV Flüssige Mittel

1 Schatzamtskonto

a *Schatzamt*b *bei der Banca d'Italia*

2 Sonstige Bank- und Posteinlagen



Anlage 10I

VERMÖGENSAUFSTELLUNG (AKTIVA)

2022	2021	Bezug auf Art.2424 ZGB	Bezug auf MD 26/4/95
6.931.879,12	7.643.079,00		
0,00	0,00		
6.931.879,12	7.643.079,00		
0,00	0,00		
7.498,00	7.498,00		
7.498,00	7.498,00		
0,00	0,00	CII2	CII2
0,00	0,00	CII3	CII3
0,00	0,00		
0,00	0,00	CII1	CII1
3.848.953,67	4.244.883,72	CII5	CII5
0,00	0,00		
0,00	0,00		
3.848.953,67	4.244.883,72		
10.788.330,79	11.895.460,72		
0,00	0,00	CIII1,2,3,4,5	CIII1,2,3
7.390.203,29	26.146.886,32	CIII6	CIII5
7.390.203,29	26.146.886,32		
213.265.273,16	237.919.935,85		
213.265.273,16	237.919.935,85		CIV1a
0,00	0,00		
0,00	0,00	CIV1	CIV1b e CIV1c



Anlage 10I

VERMÖGENSAUFSTELLUNG (AKTIVA)

VERMÖGENSAUFSTELLUNG (AKTIVA)

- 3 Kassenbestand in Geld und Wertzeichen
- 4 Sonstige auf die Körperschaft geführten Konten beim Staatlichen Schatzamt

Summe der flüssigen Mittel

SUMME DES UMLAUFVERMÖGENS (C)

D) ANTIZIPATIVE UND TRANSITORISCHE RECHNUNGSABGRENZUNGEN

- 1 Antizipative Rechnungsabgrenzungen (Aktiva)
- 2 Transitorische Rechnungsabgrenzungen (Aktiva)

SUMME ANTIZIPATIVE UND TRANSITORISCHE RECHNUNGSABGRENZUNGEN (D)

SUMME DER AKTIVA (A+B+C+D)



Anlage 10I

VERMÖGENSAUFSTELLUNG (AKTIVA)

2022	2021	Bezug auf Art.2424 ZGB	Bezug auf MD 26/4/95
0,00	0,00	CIV2 e CIV3	CIV2 e CIV3
0,00	0,00		
213.265.273,16	237.919.935,85		
231.591.883,18	276.073.016,95		
51.416,13	810,96	D	D
44.072,18	40.142,65	D	D
95.488,31	40.953,61		
1.270.917.925,48	1.325.257.741,82		



Anlage 10L

Konsolidiert

Vermögensaufstellung
Passiva
(2022 - 2021)

Anlage 10L

VERMÖGENSAUFSTELLUNG (PASSIVA)**VERMÖGENSAUFSTELLUNG (PASSIVA)****A) NETTOVERMÖGEN**

I	Dotationsfonds	
II	Rücklagen	
	b <i>aus Kapital</i>	
	c <i>aus Baugenehmigungen</i>	
	d <i>nicht verfügbare Rücklagen für öffentliche Güter, nicht verfügbare Vermögensgüter und Kulturgüter</i>	
	e <i>sonstige nicht verfügbare Rücklagen</i>	
	f <i>sonstige verfügbare Rücklagen</i>	
III	Wirtschaftliches Ergebnis des Geschäftsjahres	
IV	Vorgetragene positive/negative wirtschaftliche Jahresergebnisse	
V	Negative Rücklagen für nicht verfügbare Güter	
		SUMME NETTOVERMÖGEN (A)

B) RISIKO- UND ABGABENRÜCKSTELLUNGEN

1	für Personal im Ruhestand	
2	für Steuern	
3	sonstige	
		SUMME DER RISIKO- UND ABGABENRÜCKSTELLUNGEN (B)

C) ABFERTIGUNGEN**SUMME ABFERTIGUNGEN (C)****D) VERBINDLICHKEITEN (1)**

1	Verbindlichkeiten aus Finanzierung	
	a <i>Schuldverschreibungen</i>	
	b <i>gegenüber sonstigen öffentlichen Verwaltungen</i>	
	c <i>gegenüber Banken und Schatzämtern</i>	
	d <i>gegenüber sonstigen Geldgebern</i>	



Anlage 10L

VERMÖGENSAUFSTELLUNG (PASSIVA)

2022	2021	Bezug auf Art.2424 ZGB	Bezug auf MD 26/4/95
693.321.972,23	693.321.972,23	AI	AI
320.888.700,38	304.292.012,28		
0,00	0,00	AII, AIII	AII, AIII
0,00	0,00		
38.578.459,33	39.406.523,54		
282.310.241,05	264.885.488,74		
0,00	0,00		
-73.944.399,19	-125.733.925,84	AIX	AIX
282.087.535,45	347.788.191,65	AVII	
-871.149,63	-871.149,63		
1.221.482.659,24	1.218.797.100,69		
0,00	0,00	B1	B1
0,00	0,00	B2	B2
23.305.468,14	25.033.729,14	B3	B3
23.305.468,14	25.033.729,14		
3.860.595,35	4.099.608,86	C	C
3.860.595,35	4.099.608,86		
0,00	0,00		
0,00	0,00		
0,00	0,00	D1e D2	D1
0,00	0,00		
0,00	0,00	D4	D3 e D4



Anlage 10L**VERMÖGENSAUFSTELLUNG (PASSIVA)****VERMÖGENSAUFSTELLUNG (PASSIVA)**

- 2 Verbindlichkeiten gegenüber Lieferanten
- 3 Anzahlungen
- 4 Verbindlichkeiten aus Zuwendungen und Beiträgen
 - a *vom nationalen Gesundheitsdienst finanzierte Körperschaften*
 - b *sonstige öffentliche Verwaltungen*
 - c *abhängige Unternehmen*
 - d *beteiligte Unternehmen*
 - e *sonstige Subjekte*
- 5 Sonstige Verbindlichkeiten
 - a *abgabenrechtlicher Natur*
 - b *gegenüber Vorsorge- und Sozialfürsorgeinstituten*
 - c *für Tätigkeiten im Auftrag Dritter (2)*
 - d *sonstige*

SUMME DER VERBINDLICHKEITEN**E) ANTIZIPATIVE UND TRANSITORISCHE RECHNUNGSABGRENZUNGEN UND INVESTITIONSBEITRÄGE**

- I Antizipative Rechnungsabgrenzungen (Passiva)
- II Transitorische Rechnungsabgrenzungen (Passiva)
 - 1 Investitionsbeiträge
 - a *von sonstigen öffentlichen Verwaltungen*
 - b *von sonstigen Subjekten*
 - 2 Mehrjährige Konzessionen
 - 3 Sonstige transitorische Rechnungsabgrenzungen (Passiva)

SUMME ANTIZIPATIVE UND TRANSITORISCHE RECHNUNGSABGRENZUNGEN (E)**SUMME DER PASSIVA (A+B+C+D+E)****ORDNUNGSKONTEN**

Regione Autonoma Trentino-Alto Adige/Südtirol

Anlage 10L

VERMÖGENSAUFSTELLUNG (PASSIVA)

2022	2021	Bezug auf Art.2424 ZGB	Bezug auf MD 26/4/95
4.069.635,29	62.363.576,00	D5	
0,00	0,00	D7	D6
5.777.005,49	5.062.935,84	D6	D5
0,00	0,00		
3.568.966,90	1.454.967,72		
0,00	0,00	D9	D8
0,00	660.487,03	D10	D9
2.208.038,59	2.947.481,09		
10.412.959,56	7.815.920,51	D12,D13,D14	D11,D12,D13
362.846,56	175.181,47		
886.893,61	123.219,37		
0,00	0,00		
9.163.219,39	7.517.519,67		
20.259.600,34	75.242.432,35		
0,00	0,00	E	E
2.009.602,41	2.084.870,78	E	E
0,00	0,00		
0,00	0,00		
0,00	0,00		
0,00	0,00		
2.009.602,41	2.084.870,78		
2.009.602,41	2.084.870,78		
1.270.917.925,48	1.325.257.741,82		



Anlage 10L**VERMÖGENSAUFSTELLUNG (PASSIVA)****VERMÖGENSAUFSTELLUNG (PASSIVA)**

- 1) Zweckbindungen auf künftige Geschäftsjahre
- 2) Güter Dritter in Verwendung
- 3) Dritten zur Verwendung überlassene Güter
- 4) An öffentliche Verwaltungen geleistete Sicherheiten
- 5) Abhängigen Unternehmen geleistete Sicherheiten
- 6) Beteiligten Unternehmen geleistete Sicherheiten
- 7) Sonstigen Unternehmen geleistete Sicherheiten

SUMME ORDNUNGSKONTEN

Anlage 10L

VERMÖGENSAUFSTELLUNG (PASSIVA)

2022	2021	Bezug auf Art.2424 ZGB	Bezug auf MD 26/4/95
11.997.844,54	12.839.578,79		
0,00	0,00		
38.824,38	38.824,38		
0,00	0,00		
0,00	0,00		
13.154.000,00	17.294.000,00		
0,00	0,00		
25.190.668,92	30.172.403,17		



Anlage A

Konsolidiert

Erläuterndes Verzeichnis des Verwaltungsergebnisses

Anlage A**ERLÄUTERNDEN VERZEICHNIS DES VERWALTUNGSERGEBNISSES**

Kassenfonds am 1. Januar	(+)
EINHEBUNGEN	(+)
ZAHLUNGEN	(-)
KASSENSALDO AM 31. DEZEMBER	(=)
ZAHLUNGEN für ausführende Tätigkeiten, die am 31. Dezember nicht regularisiert sind	(-)
Kassenfonds am 31. Dezember	(=)
AKTIVE RÜCKSTÄNDE	(+)
die aus Steuerfeststellungen auf der Grundlage der Schätzung des Finanzressorts kommen	
PASSIVE RÜCKSTÄNDE	(-)
ZWECKGEBUNDENER MEHRJAHRESFONDS FÜR LAUFENDE AUSGABEN	(-)
ZWECKGEBUNDENER MEHRJAHRESFONDS FÜR INVESTITIONSAUSGABEN	(-)
ZWECKGEBUNDENER MEHRJAHRESFONDS FÜR AUSGABEN ZUR ERHÖHUNG DER FINANZTÄTIGKEITEN	(-)
A) Verwaltungsergebnis am 31/12/2022	(=)

Zusammensetzung des voraussichtlichen Verwaltungsergebnisses am 31/12/2022**Rückstellungen**

Fonds für notleidende Forderungen am 31/12/2022
Rückstellungen für verfallenen Rückstände am 31/12/2022
Liquiditätsvorschussfonds
Fonds für Rechtsstreitigkeiten
Fonds für Verluste aus Beteiligungen
Andere Rückstellungen

B) Summe Rückstellungen**Gebundener Anteil**

Bindungen aus Gesetzen und Rechnungslegungsgrundsätzen
Bindungen aus Zuwendungen
Bindungen aus Darlehensaufnahmen
Formell von der Körperschaft auferlegte Bindungen
Sonstige anzugebende Bindungen

C) Summe Gebundener Anteil**Anteil für Investitionen****D) Summe für Investitionen****E) Summe verfügbarer Teil (E=A-B-C-D)**

F) davon Fehlbetrag aufgrund genehmigter und nicht aufgenommener Verschuldung



Anlage A

ERLÄUTERNDEN VERZEICHNIS DES VERWALTUNGSERGEBNISSES

GEBARUNG

RÜCKSTÄNDE

KOMPETENZ

SUMME

		207.493.111,26
6.882.506,64	374.690.290,83	381.572.797,47
8.659.160,16	399.651.358,25	408.310.518,41
		180.755.390,32
		0,00
		180.755.390,32
733.624,95	6.674.542,47	7.408.167,42
		0,00
4.185.886,89	13.887.152,61	18.073.039,50
		9.860.964,76
		2.141.637,78
		16.047.644,13
		142.040.271,57

8.592,00

0,00

0,00

42.600,00

14.028.576,00

2.179.500,00

16.259.268,00

59.159.206,76

0,00

0,00

0,00

0,00

59.159.206,76

0,00

66.621.796,81

0,00



Anlage A**ERLÄUTERNDEN VERZEICHNIS DES VERWALTUNGSERGEBNISSES**

Kassenfonds am 1. Januar	(+)
EINHEBUNGEN	(+)
ZAHLUNGEN	(-)
KASSENSALDO AM 31. DEZEMBER	(=)
ZAHLUNGEN für ausführende Tätigkeiten, die am 31. Dezember nicht regularisiert sind	(-)
Kassenfonds am 31. Dezember	(=)
AKTIVE RÜCKSTÄNDE	(+)
die aus Steuerfeststellungen auf der Grundlage der Schätzung des Finanzressorts kommen	
PASSIVE RÜCKSTÄNDE	(-)
ZWECKGEBUNDENER MEHRJAHRESFONDS FÜR LAUFENDE AUSGABEN	(-)
ZWECKGEBUNDENER MEHRJAHRESFONDS FÜR INVESTITIONSAUSGABEN	(-)
ZWECKGEBUNDENER MEHRJAHRESFONDS FÜR AUSGABEN ZUR ERHÖHUNG DER FINANZTÄTIGKEITEN	(-)
A) Verwaltungsergebnis am 31/12/	(=)

Zusammensetzung des voraussichtlichen Verwaltungsergebnisses am 31/12/**Rückstellungen**

Fonds für notleidende Forderungen am 31/12/
Rückstellungen für verfallenen Rückstände am 31/12/
Liquiditätsvorschussfonds
Fonds für Rechtsstreitigkeiten
Fonds für Verluste aus Beteiligungen
Andere Rückstellungen

B) Summe Rückstellungen**Gebundener Anteil**

Bindungen aus Gesetzen und Rechnungslegungsgrundsätzen
Bindungen aus Zuwendungen
Bindungen aus Darlehensaufnahmen
Formell von der Körperschaft auferlegte Bindungen
Sonstige anzugebende Bindungen

C) Summe Gebundener Anteil**Anteil für Investitionen****D) Summe für Investitionen****E) Summe verfügbarer Teil (E=A-B-C-D)**

F) davon Fehlbetrag aufgrund genehmigter und nicht aufgenommener Verschuldung



Anlage A

ERLÄUTERNDEN VERZEICHNIS DES VERWALTUNGSERGEBNISSES

GEBARUNG		
RÜCKSTÄNDE	KOMPETENZ	SUMME

		30.426.824,59
36.501,06	55.546.039,79	55.582.540,85
1.849.424,17	51.650.058,43	53.499.482,60
		32.509.882,84
		0,00
		32.509.882,84
0,00	61.197,98	61.197,98
		0,00
71.262,80	2.115.298,04	2.186.560,84
		245.917,83
		0,00
		0,00
		30.138.602,15
		0,00
		0,00
		0,00
		21.000.000,00
		0,00
		74.776,14
		21.074.776,14
		0,00
		1.992.820,75
		0,00
		0,00
		0,00
		1.992.820,75
		0,00
		7.071.005,26
		0,00



Anlage A

ERLÄUTERNDEN VERZEICHNIS DES VERWALTUNGSERGEBNISSES

SALDO AUTONOME REGION TRENTINO-SÜDTIROL 2022

SALDO REGIONALRAT TRENTINO-SÜDTIROL 2022

DAS KONSOLIDIERTE ERGEBNIS DER GEBARUNG 2022

Anlage A

ERLÄUTERNDEN VERZEICHNIS DES VERWALTUNGSERGEBNISSES

GEBARUNG

RÜCKSTÄNDE

KOMPETENZ

SUMME

142.040.271,57

30.138.602,15

172.178.873,72

Anlage A1

Konsolidiert

Verwaltungsergebnis Zurückgelegte Quoten

Anlage a/1) Verwaltungsergebnis - Rückstellungen

AUSFÜHRLICHES VERZEICHNIS DER RÜCKSTELLUNGEN DES VERWALTUNGSERGEBNISSES (*)

Ausgabenkapitel	Beschreibung	Rückstellungen zum 1.1. 2022 ⁵	Im Haushalt 2022 angewandte Rückstellungen (mit Minuszeichen ¹)	Rückstellungen im Ausgabenvoranschlag des Haushaltsjahres 2022	Änderung der Rückstellungen anlässlich der Rechnungslegung (mit Plus- oder Minuszeichen ²)	Rückstellungen des Verwaltungsergebnisses zum 31.12.2022
		(a)	(b)	(c)	(d)	(e)=(a)+(b)+(c)+(d)
Fonds für Liquiditätsvorschuss						
						0,00
Gesamtbetrag des Fonds für Liquiditätsvorschuss		0,00	0,00	0,00	0,00	0,00
Fonds für Verluste aus Beteiligungen						
U20031.0150	Fonds für Verluste seitens Gesellschaften mit öffentlicher Beteiligung	17.376.759,00			-3.348.183,00	14.028.576,00
						0,00
						0,00
Gesamtbetrag des Fonds für Verluste aus Beteiligungen		17.376.759,00	0,00	0,00	-3.348.183,00	14.028.576,00
Fonds für Rechtsstreitigkeiten						
U20031.0090	Risikofonds für Gerichtsverfahren	25.000,00	-25.000,00	0,00	42.600,00	42.600,00
						0,00
Gesamtbetrag des Fonds für Rechtsstreitigkeiten		25.000,00	-25.000,00	0,00	42.600,00	42.600,00
Fonds für notleidende Forderungen ⁽³⁾						
U20021.0000	Fonds für notleidende Forderungen - Laufender Teil	5.953,00	0,00	0,00	2.639,00	8.592,00
						0,00
						0,00
Gesamtbetrag des Fonds für notleidende Forderungen		5.953,00	0,00	0,00	2.639,00	8.592,00
Rückstellungen für verfallene Rückstände (nur für die Regionen)						
						0,00
						0,00
Gesamtbetrag der Rückstellungen für verfallene Rückstände (nur für die Regionen)		0,00	0,00	0,00	0,00	0,00
Sonstige Rückstellungen ⁽⁴⁾						
U20031.0000	Fonds für die Finanzierung der Mehrausgaben, die mit der Erneuerung der Tarifverträge betreffend das Personal zusammenhängen	1.850.000,00	-1.850.000,00	0,00	103.500,00	103.500,00
U20031.0120	Risikofond für die Leistung von Garantien	2.078.000,00	0,00	0,00	-2.000,00	2.076.000,00
Gesamtbetrag der sonstigen Rückstellungen		3.928.000,00	-1.850.000,00	0,00	101.500,00	2.179.500,00
Insgesamt		21.335.712,00	-1.875.000,00	0,00	-3.201.444,00	16.259.268,00

(*) Die Einzelheiten für das Ausfüllen der Übersicht sind im Abschnitt 13.7.1 des angewandten Grundsatzes der Planung angeführt.

(1) Mit Vorzeichen (-) sind die Rückstellungen anzugeben, die durch Anwendung des entsprechenden Anteils des Verwaltungsergebnisses im Haushalt verwendet wurden.

(2) Mit Vorzeichen (+) sind die anlässlich der Rechnungslegung vorgenommenen zusätzlichen Rückstellungen des Verwaltungsergebnisses anzugeben, mit Vorzeichen (-) die anlässlich der Rechnungslegung vorgenommenen Kürzungen der Rückstellungen.

(3) In Bezug auf die Haushaltskapitel betreffend den Fonds für notleidende Forderungen sind zunächst die Spalten (a) und (e) mit Angabe der unter Einhaltung der Haushaltsgrundsätze festgesetzten Rückstellungen des Verwaltungsergebnisses der Haushaltsjahre (N-1) bzw. (N) auszufüllen. Sodann sind die Beträge laut Buchst. (b) einzutragen, die dem im Haushalt N für die jeweiligen Anteile des Fonds für notleidende Forderungen angewandten Anteil des Verwaltungsergebnisses entsprechen.

Ist der Betrag in der Spalte (e) niedriger als die Summe der Spalten (a)+(b), so ist die Differenz mit Vorzeichen (-) in die Spalte (d) einzutragen.

Ist der Betrag in der Spalte (e) höher als die Summe der Spalten (a)+(b), so ist die Differenz mit Vorzeichen (+) in die Spalte (c) in den Grenzen des Haushaltsansatzes für den Fonds für notleidende Forderungen (endgültiger Voranschlag) einzutragen. Reicht der Haushaltsansatz nicht aus, so ist die Differenz mit Vorzeichen (+) in die Spalte (d) einzutragen.

(4) Die Reservfonds und die Sonderfonds fließen nicht in die Rückstellungen des Verwaltungsergebnisses ein.

(5) Im Falle der Überarbeitung der Zusammensetzung des Verwaltungsergebnisses zu Beginn des Haushaltsjahres (gebundene Anteile, Rückstellungen, für Investitionen bestimmte Anteile) könnten die Angaben in der Spalte 1 evtl. nicht mit den Angaben in der letzten Spalte der Übersicht a/1 der Rechnungslegung des vorhergehenden Haushaltsjahrs übereinstimmen.

Anlage a/1 Verwaltungsergebnis - rückgestellte Anteile

ANALYTISCHE AUFSTELLUNG DER IM VERWALTUNGSERGEBNIS RÜCKGESTELLTEN GELDMITTEL (*)

Ausgabenkapitel	Beschreibung	Rückstellungen zum 1/1/2022	Im Haushalt des Finanzjahres 2022 eingesetzte Rückstellungen (mit Zeichen -)	Bei den Ausgaben des Haushalts des Finanzjahres 2022 bereitgestellte Rückstellungen	Im Rahmen der Rechnungslegung vorgenommene Änderung der Rückstellungen (mit Zeichen +/-)	Rückstellungen im Verwaltungsergebnis zum 31/12/2022
		(a)	(b)	(c)	(d)	(e)=(a)+(b)+(c)+(d)
	Fonds für Liquiditätsvorschuss					
	Gesamtbetrag Fonds für Liquiditätsvorschuss	0	0	0	0	0
	Fonds für Verluste aus Beteiligungen					
	Gesamtbetrag Fonds für Verluste aus Beteiligungen	0	0	0	0	0
	Risikofonds für Gerichtsspesen und allfällige Folgekosten					
	Gesamtbetrag Risikofonds für Gerichtsspesen und allfällige Folgekosten	21.000.000,00	0	0	0	21.000.000,00
	Fonds für notleidene Forderungen					
	Gesamtbetrag Fonds für notleidende Forderungen	0	0	0	0	0
	Rückstellung verfallene Rückstände (nur für die Regionen)					
	Gesamtbetrag Rückstellung verfallene Rückstände (nur für die Regionen)	0	0	0	0	0
	Andere Rückstellungen					
	Rückstellung Auszahlung der Istat-Nachzahlung auf die Vorsorgebehandlung der ehemaligen Regionalratsabgeordneten in Anwendung des Präsidiumsbeschlusses Nr. 45 vom 28. September 2020 zweckzubindender Betrag und Dekret des Generalsekretärs Nr. 108 vom 20. November 2020 und Dekret des Präsidenten Nr. 47 vom 7. Dezember 2020	74.776,14				74.776,14
	Gesamtbetrag andere Rückstellungen	74.776,14	0	0	0	74.776,14
	Gesamtbetrag	21.074.776,14	0	0	-	21.074.776,14

Anlage A2

Konsolidiert

Verwaltungsergebnis Gebundene Anteile

Anlage a/2) Verwaltungsergebnis - Gebundene Anteile

AUSFÜHRLICHES VERZEICHNIS DER GEBUNDENEN ANTEILE DES VERWALTUNGSERGEBNISSES (*)

Einnahmen-kapitel	Beschreibung	Verbundenes Ausgaben-kapitel	Beschreibung	Gebundene Anteile des Verwaltungsergebnisses zum 1.1.2022 ¹	Im Haushalt 2022 angewandte gebundene Mittel	Im Haushaltsjahr 2022 festgestellte gebundene Einnahmen	Zweckbindungen des Haushaltsjahres 2022, die durch im Haushaltsjahr festgestellte gebundene Einnahmen oder durch gebundene Anteile des Verwaltungsergebnisses finanziert werden	Gebundener Mehrjahresfonds zum 31.12.2022, der durch im Haushaltsjahr festgestellte gebundene Einnahmen oder durch gebundene Anteile des Verwaltungsergebnisses finanziert wird	Streichung von gebundenen Aktivrückständen ² oder Beseitigung der Bindung von Anteilen des Verwaltungsergebnisses (+) und Streichung von durch gebundene Mittel finanzierten Passiv-rückständen (-) (Rückstände-gebarung)	Streichung im Haushaltsjahr 2022 von durch den gebundenen Mehrjahresfonds finanzierten Zweckbindungen nach Genehmigung der Rechnungslegung 2021, sofern im Haushaltsjahr 2022 keine erneute Zweckbindung erfolgte	Gebundene Mittel im Haushalt zum 31.12.2022	Gebundene Anteile des Verwaltungsergebnisses zum 31.12.2022
				(a)	(b)	(c)	(d)	(e)	(f)	(g)	(h) = (b) + (c) - (d) - (e) + (g)	(i) = (a) + (c) - (d) - (f) + (g)
Bindungen aus Gesetzen												
	Verwaltungsbücherei	U18012.0240	Zuweisung an die Autonome Provinz Trient für die Finanzierung der Umstrukturierung des Justizentrums Trient - Investitionsbeiträge an Lokalverwaltungen							-59.158.792,76	0,00	59.158.792,76
E03500.0180	Einnahmen aus der Anwendung des Regionalgesetzes vom 11. Juli 2014, Nr.4 auf dem Sachgebiet der wirtschaftlichen Behandlung und Vorsorgeregung für die Mitglieder des Regionalrates - Einnahmen aus Rückstellungen, Rückzahlungen und Ersetzung nicht geschuldeter oder zu viel eingekommener Beträge	U18011.0210	Regionaler Fonds zur Unterstützung der Familien und der Beschäftigung - Laufende Zuwendungen an Lokalverwaltungen			414,00					414,00	414,00
Gesamtbetrag der Bindungen aus Gesetzen (U1)				0,00	0,00	414,00	0,00	0,00	-59.158.792,76	0,00	414,00	59.159.286,76
Bindungen aus Zuwendungen												
											0,00	0,00
Gesamtbetrag der Bindungen aus Zuwendungen (U2)				0,00	0,00	0,00	0,00	0,00	0,00	0,00	0,00	0,00
Bindungen aus Finanzierungen												
											0,00	0,00
Gesamtbetrag der Bindungen aus Finanzierungen (U3)				0,00	0,00	0,00	0,00	0,00	0,00	0,00	0,00	0,00
Formell von der Körperschaft auferlegte Bindungen												
											0,00	0,00
Gesamtbetrag der formell von der Körperschaft auferlegten Bindungen (U4)				0,00	0,00	0,00	0,00	0,00	0,00	0,00	0,00	0,00
Sonstige Bindungen												
											0,00	0,00
Gesamtbetrag der sonstigen Bindungen (U5)				0,00	0,00	0,00	0,00	0,00	0,00	0,00	0,00	0,00
Gesamtbetrag der gebundenen Mittel (i=1+12+U3+U4+U5)				0,00	0,00	414,00	0,00	0,00	-59.158.792,76	0,00	414,00	59.159.286,76

Gesamtbetrag der Rückstellungen betreffend die gesetzlich gebundenen Mittel (m1)		
Gesamtbetrag der Rückstellungen betreffend die durch Zuwendungen gebundenen Mittel (m2)		
Gesamtbetrag der Rückstellungen betreffend die durch Finanzierungen gebundenen Mittel (m3)		
Gesamtbetrag der Rückstellungen betreffend die von der Körperschaft gebundenen Mittel (m4)		
Gesamtbetrag der Rückstellungen betreffend die sonstigen gebundenen Mittel (m5)		
Gesamtbetrag der Rückstellungen betreffend die gebundenen Mittel (m=m1+m2+m3+m4+m5)	0,00	0,00
Gesamtbetrag der gesetzlich gebundenen Mittel abzüglich der Rückstellungen (n1=1-m1)	414,00	59.159.286,76
Gesamtbetrag der durch Zuwendungen gebundenen Mittel abzüglich der Rückstellungen (n2=12-m2)	0,00	0,00
Gesamtbetrag der durch Finanzierungen gebundenen Mittel abzüglich der Rückstellungen (n3=U3-m3)	0,00	0,00
Gesamtbetrag der von der Körperschaft gebundenen Mittel abzüglich der Rückstellungen (n4=U4-m4)	0,00	0,00
Gesamtbetrag der sonstigen gebundenen Mittel abzüglich der Rückstellungen (n5=U5-m5)	0,00	0,00
Gesamtbetrag der gebundenen Mittel abzüglich der Rückstellungen (n=4-m)	414,00	59.159.286,76

(*) Die Einzelheiten für das Ausfüllen der Übersicht sind im Abschnitt 13.7.2 des angewandten Grundsatzes der Planung angeführt.

[1] Im Falle der Überarbeitung der Zusammensetzung des Verwaltungsergebnisses zu Beginn des Haushaltsjahres (gebundene Anteile, Rückstellungen, für Investitionen bestimmte Mittel) könnten die Angaben in der Spalte 1 evtl. nicht mit den Angaben in der letzten Spalte der Übersicht a/2 der Rechnungslegung des vorhergehenden Haushaltsjahres übereinstimmen.
 [2] Ausgenommen die Streichung von Aktivrückständen, die nicht im gebundenen Anteil des Verwaltungsergebnisses des vorhergehenden Haushaltsjahres enthalten sind (z.B. gebundene Aktivrückstände, mit denen Zweckbindungen finanziert wurden)

Anlage a/2-Verwaltungsergebnis - gebundene Anteile

ANALYTISCHE AUFSTELLUNG DER IM VERWALTUNGSERGEBNIS GEBUNDENEN GELDMITTEL (*)

Kap. Einnahmen	Beschreibung	gekoppeltes Ausgabenkapitel	Beschreibung	Zum 1/1/2022 im Verwaltungsergebnis gebundene Geldmittel	Im Haushalt des Finanzjahres 2022 eingetragte gebundene Geldmittel	Im Finanzjahr 2022 festgestellte gebundene Einnahmen	Zweckbindungen Finanzjahr 2022, finanziert durch im Finanzjahr festgestellte gebundene Einnahme oder durch gebundene Anteile des Verwaltungsergebnisses	Zweckgebundener Mehrjahresh. zum 31/12/2022, finanziert durch im Finanzjahr festgestellte gebundene Einnahmen oder durch gebundene Anteile des Verwaltungsergebnisses	Streichung von gebundenen Einnahmerückständen oder Beseitigung der Bindung auf Anteile des Verwaltungsergebnisses (+) und Streichung der durch gebundene Geldmittel finanzierten Ausgaberrückstände, (-) (Rückständegebarung)	Streichung im Finanzjahr 2022 von durch den gebundenen Mehrjahresh. finanzierten Zweckbindungen nach der Genehmigung der Rechnungslegung des Finanzjahres 2021, die im Finanzjahr 2022 nicht wieder zweckgebunden worden sind	Im Haushalt zum 31/12/2022 gebundene Geldmittel	Im Verwaltungsergebnis zum 31/12/2022 gebundene Geldmittel
				(a)	(b)	(c)	(d)	(e)	(f)	(g)	(h) = (b) - (c) - (d) - (e) + (g)	(i) = (a) + (c) - (d) - (e) + (f) + (g)
Bindungen aufgrund des Gesetzes												
Gesamtbetrag der Bindungen aufgrund des Gesetzes (I/1)				0	0	0	0	0	0	0	0	0
Bindungen aus Zuwendungen												
	BARRÜCKZAHLUNGEN IN ANWENDUNG DES REGIONALGESETZES NR. 4 VOM 11. JULI 2014		ZUWENDUNGEN INFOLGE VON BARRÜCKZAHLUNGEN IN ANWENDUNG DES REGIONALGESETZES NR. 4 VOM 11. JULI 2014	63.229,12	63.229,12	4.280.883,54	3.410.991,91				933.120,75	933.120,75
	ERTRÄGE ALS DEN INVESTITIONSANTEILEN IN EUREGIO MINIBONDS		ZUWENDUNGEN IN ANWENDUNG DES REGIONALGESETZES NR. 1 VOM 17. FEBRUAR 2017	2.004.860,00	2.004.860,00	2.377.515,05	3.322.675,05				1.059.700,00	1.059.700,00
Gesamtbetrag der Bindungen aus Zuwendungen (I/2)				2.068.089,12	2.068.089,12	6.658.398,59	6.733.666,96	0	0	0	1.992.820,75	1.992.820,75
Bindungen aus Finanzierungen												
Gesamtbetrag der Bindungen aus Finanzierungen (I/3)				0	0	0	0	0	0	0	0	0
Von der Körperschaft auferlegte Bindungen												
Gesamtbetrag der von der Körperschaft auferlegten Bindungen (I/4)				0	0	0	0	0	0	0	0	0
Sonstige Bindungen												
Gesamtbetrag sonstige Bindungen (I/5)				0	0	0	0	0	0	0	0	0
Gesamtbetrag der gebundenen Geldmittel (I=I/1+I/2+I/3+I/4+I/5)				2.068.089,12	2.068.089,12	6.658.398,59	6.733.666,96	0	0	0	1.992.820,75	1.992.820,75

Anlage a/2-Verwaltungsergebnis - gebundene Anteile

ANALYTISCHE AUFSTELLUNG DER IM VERWALTUNGSERGEBNIS GEBUNDENEN GELDMITTEL (*)

Gesamtbetrag der zurückgelegten Anteile betreffend die durch Gesetz gebundenen Geldmittel (m/1)	0	0
Gesamtbetrag der zurückgelegten Anteile betreffend die durch Zuwendungen gebundenen Geldmittel (m/2)	0	0
Gesamtbetrag der zurückgelegten Anteile betreffend die durch Finanzierungen gebundenen Geldmittel (m/3)	0	0
Gesamtbetrag der zurückgelegten Anteile betreffend die von der Körperschaft gebundenen Geldmittel (m/4)	0	0
Gesamtbetrag der zurückgelegten Anteile betreffend die anderweitig gebundenen Geldmittel (m/5)	0	0
Gesamtbetrag der zurückgelegten Anteile betreffend die gebundenen Geldmittel (m=m/1+m/2+m/3+m/4+m/5)	0	0
Gesamtbetrag der durch Gesetz gebundenen Geldmittel abzüglich jener, die Gegenstand von Rückstellungen waren (n/1=1-m/1)	0	0
Gesamtbetrag der aus Zuwendungen gebundenen Geldmittel abzüglich jener, die Gegenstand von Rückstellungen sind (n/2=1/2-m/2)	1.992.820,75	1.992.820,75
Gesamtbetrag der durch Finanzierungen gebundenen Geldmittel abzüglich jener, die Gegenstand von Rückstellungen waren (n/3=1/3-m/3)	0	0
Gesamtbetrag der von der Körperschaft gebundenen Geldmittel abzüglich jener, die Gegenstand von Rückstellungen waren (n/4=1/4-m/4)	0	0
Gesamtbetrag der anderweitig gebundenen Geldmittel abzüglich jener, die Gegenstand von Rückstellungen waren (n/5=1/5-m/5)	0	0
Gesamtbetrag der gebundenen Geldmittel abzüglich jener, die Gegenstand von Rückstellungen waren (n=1-m)	1.992.820,75	1.992.820,75

(*) Im Absatz 13.7.2 des angewandten Programmierungsgrundsatzes werden die Einzelvorschriften betreffend die Erstellung der einzelnen Posten der Aufstellung beschrieben

Anlage A3

Konsolidiert

Verwaltungsergebnis Zugewiesene Quoten

Anlage B

Konsolidiert

Aufstellung des zweckgebundenen Mehrjahresfonds nach Aufgabenbereichen und Programmen im Haushaltsjahr 2022

Anlage B

AUFSTELLUNG DES ZWECKGEBUNDENEN MEHRJAHRESFONDS NACH AUFGABENBEREICHEN UND PROGRAMMEN IM HAUSHALTSJAHR 2022

AUFGABENBEREICHE UND PROGRAMME		Zweckgebundener Mehrjahresfond zum 31. Dezember des Haushaltsjahres 2021	Ausgaben, die in den vorhergehenden Haushaltsjahren zweckgebunden wurden und auf das Haushaltjahr 2022 neufestgelegt wurden und vom zweckgebundenen Mehrjahresfonds gedeckt sind	Neufeststellung der Zweckbindungen, die unter Buchstabe b) im Laufe des Jahres 2022 getätigt wurden (sg. Erhausungen aus Zweckbindungen)
AUFGABENBEREICH 1 INSTITUTIONELLE ALLGEMEIN- UND VERWALTUNGSDIENSTE				
1	INSTITUTIONELLE ORGANE	91.597,81	76.282,56	15.315,25
2	GENERALSEKRETARIAT	40.600,00	29.312,66	11.287,34
3	WIRTSCHAFTS- UND FINANZVERWALTUNG, PROGRAMMIERUNG UND VERWALTUNGSSAMT	350.465,31	204.853,21	77.648,31
5	VERWALTUNG DER STAATS- UND VERMÖGENSGÜTE	144.917,92	144.883,70	34,22
8	STATISTIK UND INFORMATIONEN-SYSTEME	349.105,63	349.105,58	0,05
10	HUMANE RESSOURCEN	64.570,06	49.231,21	15.338,85
11	SONSTIGE ALLGEMEINE DIENSTE	75.915,12	72.000,69	3.914,43
SUMME AUFGABENBEREICH 1		1.117.171,85	925.669,61	123.538,45
AUFGABENBEREICH 2 JUSTIZ				
1	JUSTIZABTEILUNGEN	828.201,24	807.036,28	21.164,96
SUMME AUFGABENBEREICH 2		828.201,24	807.036,28	21.164,96
AUFGABENBEREICH 5 SCHUTZ UND AUFWERTUNG KULTURELLER GÜTER UND TÄTIGKEITEN				
2	KULTURARBEIT UND VERSCHIEDENE INITIATIVEN IM KULTURBEREICH	8.513.962,59	7.502.592,09	1.011.370,50
SUMME AUFGABENBEREICH 5		8.513.962,59	7.502.592,09	1.011.370,50
AUFGABENBEREICH 18 BEZIEHUNGEN ZU DEN ANDEREN GEBIETS- UND LOKALKÖRPERSCHAFTEN				
1	BEZIEHUNGEN ZU DEN ANDEREN GEBIETSKÖRPERSCHAFTEN	19.940.589,91	17.122.070,49	2.818.519,42
SUMME AUFGABENBEREICH 18		19.940.589,91	17.122.070,49	2.818.519,42
AUFGABENBEREICH 19 INTERNATIONALE BEZIEHUNGEN				
1	INTERNATIONALE BEZIEHUNGEN UND KOOPERATION IN DER ENTWICKLUNG	472.600,00	404.400,00	68.200,00
SUMME AUFGABENBEREICH 19		472.600,00	404.400,00	68.200,00



Anlage B

AUFSTELLUNG DES ZWECKGEBUNDENEN MEHRJAHRESFONDS NACH AUFGABENBEREICHEN UND PROGRAMMEN IM HAUSHALTSJAHR 2022

Neufeststellung der Zweckbindungen, die unter Buchstabe b) im Laufe des Jahres 2022 getätigt wurden (sg. Erhausungen aus Zweckbindungen) auf mehrjährige Zweckbindungen finanziert durch den ZMF und neufestgelegt auf Haushaltsjahre nach dem Jahr XXXX	Anteil des zweckgebundenen Mehrjahresfonds am 31. Dezember des Jahres 2021 zurückgeschoben auf das Jahr 2023 und folgende	Ausgaben zweckgebunden im Jahr 2022 mit Neufestlegung auf das Jahr 2023 und gedeckt durch den zweckgebundenen Mehrjahresfonds	Ausgaben zweckgebunden im Jahr 2022 mit Neufestlegung auf das Jahr 2024 und gedeckt durch den zweckgebundenen Mehrjahresfonds	Ausgaben zweckgebunden im Jahr 2022 mit Neufestlegung auf Haushaltsjahre nachfolgend auf jene die im Mehrjährigen Haushalt berücksichtigt werden und gedeckt durch den zweckgebundenen Mehrjahresfonds	Zweckgebundener Mehrjahresfond zum 31. Dezember des Haushaltsjahres 2022
0,00	0,00	9.360,00	0,00	0,00	9.360,00
0,00	0,00	47.623,32	0,00	0,00	47.623,32
0,00	67.963,79	204.983,94	0,00	0,00	272.947,73
0,00	0,00	698.117,55	0,00	0,00	698.117,55
0,00	0,00	292.491,39	0,00	0,00	292.491,39
0,00	0,00	58.239,17	0,00	0,00	58.239,17
0,00	0,00	58.040,40	0,00	0,00	58.040,40
0,00	67.963,79	1.368.855,77	0,00	0,00	1.436.819,56
0,00	0,00	1.361.038,76	0,00	0,00	1.361.038,76
0,00	0,00	1.361.038,76	0,00	0,00	1.361.038,76
0,00	0,00	8.575.797,05	0,00	0,00	8.575.797,05
0,00	0,00	8.575.797,05	0,00	0,00	8.575.797,05
0,00	0,00	16.213.144,13	0,00	0,00	16.213.144,13
0,00	0,00	16.213.144,13	0,00	0,00	16.213.144,13
0,00	0,00	709.365,00	0,00	0,00	709.365,00
0,00	0,00	709.365,00	0,00	0,00	709.365,00



Anlage B

AUFSTELLUNG DES ZWECKGEBUNDENEN MEHRJAHRESFONDS NACH AUFGABENBEREICHEN UND PROGRAMMEN IM HAUSHALTSJAHR 2022

AUFGABENBEREICHE UND PROGRAMME	Zweckgebundener Mehrjahresfond zum 31. Dezember des Haushaltsjahres 2021	Ausgaben, die in den vorhergehenden Haushaltsjahren zweckgebunden wurden und auf das Haushaltjahr 2022 neufestgelegt wurden und vom zweckgebundenen Mehrjahresfonds gedeckt sind	Neufeststellung der Zweckbindungen, die unter Buchstabe b) im Laufe des Jahres 2022 getätigt wurden (sg. Erhausungen aus Zweckbindungen)
SUMME	30.872.525,59	26.761.768,47	4.042.793,33



Anlage B

AUFSTELLUNG DES ZWECKGEBUNDENEN MEHRJAHRESFONDS NACH AUFGABENBEREICHEN UND PROGRAMMEN IM HAUSHALTSJAHR 2022

Neufeststellung der Zweckbindungen, die unter Buchstabe b) im Laufe des Jahres 2022 getätigt wurden (sg. Erhausungen aus Zweckbindungen) auf mehrjährige Zweckbindungen finanziert durch den ZMF und neufestgelegt auf Haushaltsjahre nach dem Jahr XXXX	Anteil des zweckgebundenen Mehrjahresfonds am 31. Dezember des Jahres 2021 zurückgeschoben auf das Jahr 2023 und folgende	Ausgaben zweckgebunden im Jahr 2022 mit Neufestlegung auf das Jahr 2023 und gedeckt durch den zweckgebundenen Mehrjahresfonds	Ausgaben zweckgebunden im Jahr 2022 mit Neufestlegung auf das Jahr 2024 und gedeckt durch den zweckgebundenen Mehrjahresfonds	Ausgaben zweckgebunden im Jahr 2022 mit Neufestlegung auf Haushaltsjahre nachfolgend auf jene die im Mehrjährigen Haushalt berücksichtigt werden und gedeckt durch den zweckgebundenen Mehrjahresfonds	Zweckgebundener Mehrjahresfond zum 31. Dezember des Haushaltsjahres 2022
0,00	67.963,79	28.228.200,71	0,00	0,00	28.296.164,50



Anlage C

Konsolidiert

Aufstellung der
Rückstellungen für den
Fonds für zweifelhafte
Forderungen und den Fonds
für die Entwertung der
Kredite

Anlage C

AUFSTELLUNG DER RÜCKSTELLUNGEN FÜR DEN FONDS FÜR ZWEIFELHAFTE FORDERUNGEN UND DEN FONDS FÜR DIE ENTWERTUNG DER KREDITE

TYPOLOGIE	BEZEICHNUNG	Aktive Rückstände entstanden im Haushaltsjahr auf das sich die Rechnungslegung bezieht
LAUFENDE EINNAHMEN AUS ABGABEN, BEITRÄGEN UND AUSGLEICHEN		
1010100	Typologie 101: Steuern, Abgaben und gleichgesetzte Einnahmen	0,00
	darunter jene, die auf der Grundlage des Buchhaltungsgrundsatzes 3.7 per Kassa festgestellt wurden	0,00
	Typologie 101: Nicht per Kassa festgestellte Steuern, Abgaben und gleichgesetzte Einnahmen	0,00
1010200	Typologie 102: Abgaben für die Finanzierung des Gesundheitswesens	0,00
	darunter jene, die auf der Grundlage des Buchhaltungsgrundsatzes 3.7 per Kassa festgestellt wurden	0,00
	Typologie 102: Nicht per Kassa festgestellte Abgaben für die Finanzierung des Gesundheitswesens	0,00
1010300	Typologie 103: Abgaben, die an die Sonderautonomien abgetreten und von diesen geregelt werden	6.432.198,20
	darunter jene, die auf der Grundlage des Buchhaltungsgrundsatzes 3.7 per Kassa festgestellt wurden	6.432.198,20
	Typologie 103: Abgaben, die an Sonderautonomien abgetreten und von diesen geregelt werden und nicht per Kassa festgestellt wurden	0,00
1010400	Typologie 104: Beteiligungen von Abgaben	0,00
1030100	Typologie 301: Ausgleichfonds von Zentralverwaltungen	0,00
1030200	Typologie 302: Ausgleichfonds von Region oder Autonomer Provinz	0,00
1000000	SUMME TITEL 1	6.432.198,20
LAUFENDE ZUWENDUNGEN		
2010100	Typologie 101: Laufende Zuwendungen von öffentlichen Verwaltungen	0,00
2010200	Typologie 102: Laufende Zuwendungen von Haushalte	0,00
2010300	Typologie 103: Laufende Zuwendungen von Unternehmen	0,00
2010400	Typologie 104: Laufende Zuwendungen von privaten Sozialeinrichtungen	0,00
2010500	Typologie 105: Laufende Zuwendungen von der Europäischen Union und vom Rest der Welt	0,00
	Laufende Zuwendungen von der Europäischen Union	0,00
	Laufende Zuwendungen vom Rest der Welt	0,00
2000000	SUMME TITEL 2	0,00
AUßERSTEUERLICHE EINNAHMEN		
3010000	Typologie 100: Verkauf von Gütern und Diensten und Einnahmen aus der Gebarung von Gütern	0,00
3020000	Typologie 200: Einnahmen aus Tätigkeiten zur Kontrolle und Bekämpfung von Regelwidrigkeiten und unerlaubten Handlungen	0,00
3030000	Typologie 300: Aktivzinsen	2,29
3040000	Typologie 400: Sonstige Einnahmen aus Kapitalerträge	0,00



Anlage C

AUFSTELLUNG DER RÜCKSTELLUNGEN FÜR DEN FONDS FÜR ZWEIFELHAFTE FORDERUNGEN UND DEN FONDS FÜR DIE ENTWERTUNG DER KREDITE

Aktive Rückstände vorangegangener Haushaltsjahre	Summe der aktiven Rückstände	MINDESTBETRAG DES FONDS	FONDS FÜR ZWEIFELHAFTE FORDERUNGEN	% der Rückstellungen des Fonds für zweifelhafte Forderungen
0,00	0,00	0,00	0,00	
0,00	0,00	0,00	0,00	
0,00	0,00	0,00	0,00	0,00%
0,00	0,00	0,00	0,00	
0,00	0,00	0,00	0,00	
0,00	0,00	0,00	0,00	0,00%
499.680,92	6.931.879,12	0,00	0,00	
499.680,92	6.931.879,12	0,00	0,00	
0,00	0,00	0,00	0,00	0,00%
0,00	0,00	0,00	0,00	0,00%
0,00	0,00	0,00	0,00	0,00%
0,00	0,00	0,00	0,00	0,00%
499.680,92	6.931.879,12	0,00	0,00	0,00%
7.498,00	7.498,00	0,00	0,00	0,00%
0,00	0,00	0,00	0,00	0,00%
0,00	0,00	0,00	0,00	0,00%
0,00	0,00	0,00	0,00	0,00%
0,00	0,00	0,00	0,00	
0,00	0,00	0,00	0,00	
0,00	0,00	0,00	0,00	0,00%
7.498,00	7.498,00	0,00	0,00	0,00%
0,00	0,00	0,00	0,00	0,00%
0,00	0,00	0,00	0,00	0,00%
0,00	2,29	0,00	0,00	0,00%
0,00	0,00	0,00	0,00	0,00%



Anlage C

**AUFSTELLUNG DER RÜCKSTELLUNGEN FÜR DEN FONDS FÜR ZWEIFELHAFTE FORDERUNGEN UND DEN
FONDS FÜR DIE ENTWERTUNG DER KREDITE**

TYPOLOGIE	BEZEICHNUNG	Aktive Rückstände entstanden im Haushaltsjahr auf das sich die Rechnungslegung bezieht
3050000	Typologie 500: Rückerstattungen und andere laufende Einnahmen	253.539,96
3000000	SUMME TITEL 3	253.542,25
INVESTITIONSEINNAHMEN		
4010000	Typologie 100: Investitionsabgaben	0,00
4020000	Typologie 200: Investitionsbeiträge	0,00
	Investitionsbeiträge von öffentlichen Verwaltungen	0,00
	Investitionsbeiträge von der EU	0,00
	Typologie 200: Investitionsbeiträge ohne Beiträge von öffentlichen Verwaltungen und der EU	0,00
4030000	Typologie 300: Sonstige Investitionszuwendungen	0,00
	Sonstige Investitionszuwendungen seitens öffentlicher Verwaltungen	0,00
	Sonstige Investitionszuwendungen seitens der EU	0,00
	Typologie 300: Sonstige Investitionszuwendungen ohne Zuwendungen seitens öffentlicher Verwaltungen und der EU	0,00
4040000	Typologie 400: Einnahmen aus der Veräußerung materieller und immaterieller Güter	0,00
4050000	Typologie 500: Sonstige Investitionseinnahmen	0,00
4000000	SUMME TITEL 4	0,00
EINNAHMEN AUS DEM ABBAU VON FINANZANLAGEN		
5010000	Typologie 100: Veräußerung von Finanzanlagen	0,00
5020000	Typologie 200: Einhebung kurzfristiger Forderungen	0,00
5030000	Typologie 300: Einhebung mittel-/langfristiger Forderungen	0,00
5040000	Typologie 400: Sonstige Einnahmen aus dem abbau von Finanzanlagen	0,00
5000000	SUMME TITEL 5	0,00
	GESAMTSUMME	6.685.740,45
	DAVON FONDS FÜR ZWEIFELHAFTE FORDERUNGEN DER KAPITALEINNAHMEN	0,00
	DAVON FONDS FÜR ZWEIFELHAFTE FORDERUNGEN DER LAUFENDEN EINNAHMEN	6.685.740,45



Anlage C

AUFSTELLUNG DER RÜCKSTELLUNGEN FÜR DEN FONDS FÜR ZWEIFELHAFTE FORDERUNGEN UND DEN FONDS FÜR DIE ENTWERTUNG DER KREDITE

TYPOLOGIE	BEZEICHNUNG	Aktive Rückstände entstanden im Haushaltsjahr auf das sich die Rechnungslegung bezieht
-----------	-------------	-------------------------------------------------------------------------------------------------------

ZUSAMMENSETZUNG WERTBERICHTUNGSFONDS FORDERUNGEN	SUMME FORDERUNGEN	WERTBERICHTIGUNG FONDS FORDERUNGEN
Aktive Rückstände im Haushalt	7.419.365,40	8.592,00
aus dem Haushalt gestrichene Forderungen	0,00	0,00
Feststellungen neufestgestellt auf darauffolgende Jahre, auf welche sich die Rechnungslegung bezieht	488.247.682,89	0,00
SUMME	495.667.048,29	8.592,00



Anlage C

AUFSTELLUNG DER RÜCKSTELLUNGEN FÜR DEN FONDS FÜR ZWEIFELHAFTE FORDERUNGEN UND DEN FONDS FÜR DIE ENTWERTUNG DER KREDITE

Aktive Rückstände vorangegangener Haushaltsjahre	Summe der aktiven Rückstände	MINDESTBETRAG DES FONDS	FONDS FÜR ZWEIFELHAFTE FORDERUNGEN	% der Rückstellungen des Fonds für zweifelhafte Forderungen
-----------------------------------------------------------------	-----------------------------------------	------------------------------------	---------------------------------------------------	--------------------------------------------------------------------------------



Anlage D

Konsolidiert

Aufstellung der Einnahmen
nach Titeln, Typologien und
Kategorien

Anlage D

AUFSTELLUNG DER EINNAHMEN NACH TITELN, TYPOLOGIEN UND KATEGORIEN

Titel Typologie Kategorie	BEZEICHNUNG
Laufende Einnahmen aus Abgaben, Beiträgen und Ausgleichen	
1010100	TYPLOGIE 101: STEUERN, ABGABEN UND GLEICHGESETZTE EINNAHMEN
1010117	REGIONALER IRPEF-ZUSCHLAG - NICHT FÜR SANITÄTSAUSGABEN VORGESEHEN
1010120	REGIONALE WERTSCHÖPFUNGSSTEUER (IRAP)- NICHT FÜR SANITÄTSAUSGABEN VORGESEHEN
1010139	STEUERN AUF AUTOVERSICHERUNGEN FÜR ZIVILSCHÄDEN
1010140	STEUER FÜR DIE REGISTRIERUNG INS ÖFFENTLICHE AUTOMOBILREGISTER (PRA)
1010146	REGIONALE ABGABE FÜR DAS RECHT AUF UNIVERSITÄTSSTUDIUM
1010150	KRAFTFAHRZEUGSTEUER
1010159	DEPONIESTEUEER (LANDESABGABE FÜR DIE ABLAGERUNG VON FESTEN ABFÄLLEN IN DEPONIEN)
1010199	SONSTIGE STEUERN, ABGABEN UND GLEICHGESETZTE N.A.B. ERTRÄGE
1010300	TYPLOGIE 103: ABGABEN, DIE AN DIE SONDERAUTONOMIEN ABGETRETEN UND VON DIESEN GEREGLT WERDEN
1010301	EINKOMMENSTEUER AUF DAS EINKOMMEN NATÜRLICHER PERSONEN (EHEMALIGE IRPEF)
1010302	KÖRPERSONENSTEUER (EHEMALIGE IRPEG)
1010303	ERSATZSTEUER DER EINKOMMENSTEUER (IRPEF) UND DER REGISTER- SOWIE DER STEMPELSTEUER AUF MIETEN VON IMMOBILIEN FÜR WOHNZWECKE (EI
1010310	STEUER AUF DECKUNGSRÜCKSTELLUNGEN VON VERSICHERUNGSUNTERNEHMEN
1010312	STEUER AUF KAPITALGEWINNE AUS DER VERÄUßERUNG VON FINANZANLAGEN
1010313	ERSATZSTEUER FÜR DIE EINKOMMENSTEUERN AUF KAPITALGEWINNE BEI DER ENTGELTLICHEN VERÄUßERUNG VON AKTIEN UND ANDEREN BETEILIGUNGEN
1010315	STAATSSTEUER AUF PRIVATFLUGZEUGE
1010318	RÜCKBEHALTE AUF ZINSEN UND AUF ANDERE KAPITALERTRÄGE
1010319	RÜCKBEHALTE UND ERSATZSTEUERN AUF DIE VON KAPITALGESELLSCHAFTEN AUSGESCHÜTTETEN GEWINN
1010321	MEHRWERTSTEUER (MWST.) AUF BINNENHANDEL
1010322	MEHRWERTSTEUER (MWST) AUF IMPORTE
1010323	STEUERN AUF VERSICHERUNGEN
1010324	AKZISE AUF TABAK
1010325	AKZISEN AUF ALKOHOL UND ALKOHOLISCHE GETRÄNKE
1010326	AKZISE AUF ELEKTRISCHE ENERGIE
1010327	AKZISE AUF ENERGIEERZEUGNISSE
1010329	STEUER AUF DEN VERBRAUCH VON DIESELÖL
1010330	STEUERN AUF ERDGAS
1010332	STEUER AUF DEN GEBRAUCH VON SCHMIERÖLEN UND BITUMEN AUS ERDÖL
1010333	REGISTERSTEUER
1010334	STEMPELSTEUER
1010335	HYPOTHEKARSTEUER
1010336	EINHEITSSTEUER AUF SPORTWETTEN UND WETTEN
1010337	ERTRÄGE AUS LOTTO, LOTTERIEN UND SONSTIGEN GEWINNSPIELEN
1010338	STEUERN AUF UNTERHALTUNGSPROGRAMME
1010345	GEBÜHREN AUF STAATLICHE KONZESSIONEN
1010358	GRUNDGEBÜHR FÜR RADIO UND FERNSEHEN
1010362	KATASTERGEBÜHREN
1010371	ERLÖSE AUF DEM VERKAUF VON DENATURIERUNGSMITTELN UND MARKEN DES STAATES
1010374	ERBSCHAFTS- UND SCHENKUNGSSTEUERN



Anlage D

AUFSTELLUNG DER EINNAHMEN NACH TITELN, TYPOLOGIEN UND KATEGORIEN

Titel	BEZEICHNUNG
Typologie	
Kategorie	
1010395	ANDERE AKZISEN N.A.B.
1010397	SONSTIGE N.A.B. RÜCKBEHALTE
1010398	SONSTIGE N.A.B ERSATZSTEUERN
1010399	SONSTIGE AN DIE SONDERAUTONOMIEN ABGETRETE N.A.B. ABGABEN
1000000	SUMME TITEL 1

Laufende Zuwendungen

2010100	TYPLOGIE 101: LAUFENDE ZUWENDUNGEN VON ÖFFENTLICHEN VERWALTUNGEN
2010101	LAUFENDE ZUWENDUNGEN SEITENS ZENTRALVERWALTUNGEN
2010102	LAUFENDE ZUWENDUNGEN SEITENS LOKALVERWALTUNGEN
2010104	LAUFENDE ZUWENDUNGEN SEITENS INTERNE STRUKTUREN UND/ODER ÖRTLICHE VERWALTUNGSEINHEITEN
2010300	TYPLOGIE 103: LAUFENDE ZUWENDUNGEN VON UNTERNEHMEN
2010301	FÖRDERUNG SEITENS UNTERNEHMEN
2010302	ANDERE LAUFENDE ZUWENDUNGEN SEITENS UNTERNEHMEN
2010400	TYPLOGIE 104: LAUFENDE ZUWENDUNGEN VON PRIVATEN SOZIALEINRICHTUNGEN
2010401	LAUFENDE ZUWENDUNGEN SEITENS PRIVATER SOZIALEINRICHTUNGEN
2010500	TYPLOGIE 105: LAUFENDE ZUWENDUNGEN VON DER EUROPÄISCHEN UNION UND VOM REST DER WELT
2010501	LAUFENDE ZUWENDUNGEN SEITENS DER EUROPÄISCHEN UNION
2000000	SUMME TITEL 2

Außersteuerliche Einnahmen

3010000	TYPLOGIE 100: VERKAUF VON GÜTERN UND DIENSTEN UND EINNAHMEN AUS DER GEBARUNG VON GÜTERN
3010100	VERKAUF VON GÜTERN
3010200	ERLÖSE AUS DEM VERKAUF UND DER AUSGABE VON DIENSTEN
3010300	ERLÖSE AUS DER GEBARUNG VON GÜTERN
3020000	TYPLOGIE 200: EINNAHMEN AUS TÄTIGKEITEN ZUR KONTROLLE UND BEKÄMPFUNG VON REGELWIDRIGKEITEN UND UNERLAUBTEN HANDLUNGEN
3020100	EINNAHMEN SEITENS ÖFFENTLICHER VERWALTUNGEN AUS TÄTIGKEITEN ZUR KONTROLLE UND BEKÄMPFUNG VON REGELWIDRIGKEITEN UND UNERLAUBTEN
3020200	EINNAHMEN SEITENS HAUSHALTE ZUR KONTROLLE UND BEKÄMPFUNG VON REGELWIDRIGKEITEN UND UNERLAUBTEN HANDLUNGEN
3020300	EINNAHMEN SEITENS UNTERNEHMEN AUS DER TÄTIGKEIT UND BEKÄMPFUNG VON REGELWIDRIGKEITEN UND UNERLAUBTEN HANDLUNGEN
3020400	EINNAHMEN SEITENS PRIVATER SOZIALEINRICHTUNGEN AUS DER TÄTIGKEIT ZUR KONTROLLE UND BEKÄMPFUNG VON REGELWIDRIGKEITEN UND UNERL
3030000	TYPLOGIE 300: AKTIVZINSEN



Anlage D

AUFSTELLUNG DER EINNAHMEN NACH TITELN, TYPOLOGIEN UND KATEGORIEN

FETSTELLUNGEN	davon festgestellte Einnahmen die nicht wiederkehren	KOMPETENZEINZUG	EINZUG DER RÜCKSTÄNDE
0,00	0,00	0,00	0,00
0,00	0,00	0,00	0,00
0,00	0,00	0,00	0,00
0,00	0,00	0,00	0,00
306.900.254,26	40.000.000,00	300.468.056,06	6.677.180,73

0,00	0,00	0,00	0,00
0,00	0,00	0,00	0,00
0,00	0,00	0,00	0,00
0,00	0,00	0,00	0,00
0,00	0,00	0,00	0,00
0,00	0,00	0,00	0,00
0,00	0,00	0,00	0,00
0,00	0,00	0,00	0,00
0,00	0,00	0,00	0,00
0,00	0,00	0,00	0,00
0,00	0,00	0,00	0,00
0,00	0,00	0,00	0,00

79.187,48	78.087,48	79.187,48	0,00
0,00	0,00	0,00	0,00
0,00	0,00	0,00	0,00
79.187,48	78.087,48	79.187,48	0,00
0,00	0,00	0,00	0,00
0,00	0,00	0,00	0,00
0,00	0,00	0,00	0,00
0,00	0,00	0,00	0,00
0,00	0,00	0,00	0,00
503,13	503,13	500,84	55,95



Anlage D

AUFSTELLUNG DER EINNAHMEN NACH TITELN, TYPOLOGIEN UND KATEGORIEN

Titel	BEZEICHNUNG
Typologie	
Kategorie	
3030300	SONSTIGE AKTIVZINSEN
3040000	TYPLOGIE 400: SONSTIGE EINNAHMEN AUS KAPITALERTRÄGEN
3040200	ERTRÄGE AUS DIVIDENDENAUSCHÜTTUNG
3040300	ERTRÄGE AUS GEWINN- UND ÜBERSCHUSSAUSCHÜTTUNG
3050000	TYPLOGIE 500: RÜCKERSTATTUNGEN UND ANDERE LAUFENDE EINNAHMEN
3050100	VERSICHERUNGSENTSCHÄDIGUNGEN
3050200	RÜCKERSTATTUNGEN IM EINGANG
3059900	ANDERE N.A.B. LAUFENDE EINNAHMEN
3000000	SUMME TITEL 3

Investitionseinnahmen

4020000	TYPLOGIE 200: INVESTITIONSBEITRÄGE
4020100	INVESTITIONSBEITRÄGE SEITENS ÖFFENTLICHER VERWALTUNGEN
4020200	INVESTITIONSBEITRÄGE SEITENS HAUSHALTE
4020500	INVESTITIONSBEITRÄGE SEITENS DER EUROPÄISCHEN UNION UND VOM REST DER WELT
4020600	INVESTITIONSBETRÄGE, WELCHE FÜR DIE RÜCKZAHLUNG VON ANLEIHEN AN DIE ÖFFENTLICHEN VERWALTUNGEN BESTIMMT SIND
4030000	TYPLOGIE 300: SONSTIGE INVESTITIONSZUWENDUNGEN
4030100	INVESTITIONSZUWENDUNGEN ZUR ÜBERNAHME VON VERWALTUNGSSCHULDEN SEITENS ÖFFENTLICHER VERWALTUNGEN
4030200	INVESTITIONSZUWENDUNGEN ZUR ÜBERNAHME VON VERWALTUNGSSCHULDEN SEITENS UNTERNEHMEN
4030400	INVESTITIONSZUWENDUNGEN FÜR DEN FORDERUNGSERLASS DER VERWALTUNG SEITENS ÖFFENTLICHER VERWALTUNGEN
4040000	TYPLOGIE 400: EINNAHMEN AUS DER VERÄUßERUNG MATERIELLER UND IMMATERIELLER GÜTER
4040100	VERÄUßERUNG MATERIELLER GÜTER
4040200	ABTRETUNG VON GRUNDSTÜCKEN UND VON NICHT PRODUZIERTEN SACHVERMÖGEN
4050000	TYPLOGIE 500: SONSTIGE INVESTITIONSEINNAHMEN
4050300	INVESTITIONSEINNAHMEN AUS RÜCKZAHLUNGEN, EINZIEHUNGEN UND ERSTATTUNGEN NICHT GESCHULDET ODER ZU VIEL EINGENOMMENER BETRÄGE
4050400	SONSTIGE N.A.B. INVESTITIONSEINNAHMEN
4000000	SUMME TITEL 4

Einnahmen aus dem Abbau von Finanzanlagen

5010000	TYPLOGIE 100: VERÄUßERUNG VON FINANZANLAGEN
5010100	VERÄUßERUNG VON BETEILIGUNGEN



Anlage D

AUFSTELLUNG DER EINNAHMEN NACH TITELN, TYPOLOGIEN UND KATEGORIEN

FETSTELLUNGEN	davon festgestellte Einnahmen die nicht wiederkehren	KOMPETENZEINZUG	EINZUG DER RÜCKSTÄNDE
503,13	503,13	500,84	55,95
9.643.922,28	0,00	9.643.922,28	0,00
9.643.922,28	0,00	9.643.922,28	0,00
0,00	0,00	0,00	0,00
27.527.961,18	274.067,01	27.274.421,22	191.771,02
2.397,50	0,00	2.397,50	0,00
1.606.123,31	9.520,00	1.383.542,34	150.154,20
25.919.440,37	264.547,01	25.888.481,38	41.616,82
37.251.574,07	352.657,62	36.998.031,82	191.826,97

0,00	0,00	0,00	0,00
0,00	0,00	0,00	0,00
0,00	0,00	0,00	0,00
0,00	0,00	0,00	0,00
0,00	0,00	0,00	0,00
0,00	0,00	0,00	0,00
0,00	0,00	0,00	0,00
0,00	0,00	0,00	0,00
0,00	0,00	0,00	0,00
8.080,00	6.730,00	8.080,00	0,00
8.080,00	6.730,00	8.080,00	0,00
0,00	0,00	0,00	0,00
0,00	0,00	0,00	0,00
0,00	0,00	0,00	0,00
0,00	0,00	0,00	0,00
8.080,00	6.730,00	8.080,00	0,00

0,00	0,00	0,00	0,00
0,00	0,00	0,00	0,00



Anlage D

AUFSTELLUNG DER EINNAHMEN NACH TITELN, TYPOLOGIEN UND KATEGORIEN

Titel Typologie Kategorie	BEZEICHNUNG
5020000	TIPOLOGIE 200: EINHEBUNG KURZFRISTIGER FORDERUNGEN
5020200	EINHEBUNG VON KURZFRISTIGEN FORDERUNGEN ZU EINEM VERGÜNSTIGTEN ZINSSATZ SEITENS HAUSHAL
5030000	TIPOLOGIE 300: EINHEBUNG MITTEL-/LANGFRISTIGER FORDERUNGEN
5030100	EINHEBUNG VON MITTEL-/LANGFRISTIGER FORDERUNGEN ZU EINEM VERGÜNSTIGTEN ZINSSATZ SEITENS ÖFFENTLICHEN VERWALTUNGEN
5030200	EINHEBUNG VON MITTEL-/LANGFRISTIGER FORDERUNGEN ZU EINEM VERGÜNSTIGTEN ZINSSATZ SEITENS HAUSHALTE
5030300	EINHEBUNG VON MITTEL-/LANGFRISTIGER FORDERUNGEN ZU EINEM VERGÜNSTIGTEN ZINSSATZ SEITENS UNTERNEHMEN
5040000	TIPOLOGIE 400: SONSTIGE EINNAHMEN AUS DEM ABBAU VON FINANZANLAGEN
5040300	REDUZIERUNG SONSTIGER FINANZANLAGEN GEGENÜBER UNTERNEHMEN
5000000	SUMME TITEL 5

Verbindlichkeiten

6030000	TIPOLOGIE 300: AUFNAHME VON DARLEHEN UND SONSTIGE MITTEL-/LANGFRISTIGE FINANZIERUNGEN
6030100	MITTEL-/LANGFRISTIGE FINANZIERUNGEN
6000000	SUMME TITEL 6

Einnahmen für Dritte und Durchlaufposten

9010000	TIPOLOGIE 100: EINNAHMEN FÜR DURCHLAUFPOSTEN
9010100	SONSTIGE RÜCKBEHALTE
9010200	RÜCKBEHALTE AUF EINKOMMEN AUS NICHT SELBSTSTÄNDIGER ARBEIT
9010300	RÜCKBEHALTE AUF EINKOMMEN AUS SELBSTSTÄNDIGER ARBEIT
9019900	SONSTIGE EINNAHMEN FÜR DURCHLAUFPOSTEN
9020000	TIPOLOGIE 200: EINNAHMEN FÜR DRITTE
9020200	ZUWENDUNGEN VON ÖFFENTLICHEN VERWALTUNGEN FÜR TÄTIGKEITEN IM AUFTRAG DRITTER
9020400	EINLAGEN BEI/VON DRITTEN
9029900	SONSTIGE EINNAHMEN IM AUFTRAG DRITTER
9000000	SUMME TITEL 9

SUMME TITEL

Anlage D

AUFSTELLUNG DER EINNAHMEN NACH TITELN, TYPOLOGIEN UND KATEGORIEN

FETSTELLUNGEN	davon festgestellte Einnahmen die nicht wiederkehren	KOMPETENZEINZUG	EINZUG DER RÜCKSTÄNDE
0,00	0,00	0,00	0,00
0,00	0,00	0,00	0,00
26.692.738,70	26.692.738,70	26.692.738,70	0,00
26.692.738,70	26.692.738,70	26.692.738,70	0,00
0,00	0,00	0,00	0,00
0,00	0,00	0,00	0,00
0,00	0,00	0,00	0,00
0,00	0,00	0,00	0,00
26.692.738,70	26.692.738,70	26.692.738,70	0,00
0,00	0,00	0,00	0,00
0,00	0,00	0,00	0,00
0,00	0,00	0,00	0,00
18.336.859,02	10.544.914,41	18.286.859,02	50.000,00
9.237.232,59	2.152.881,60	9.237.232,59	0,00
8.680.473,08	8.144.904,35	8.680.473,08	0,00
92.895,78	66.176,28	92.895,78	0,00
326.257,57	180.952,18	276.257,57	50.000,00
760.390,90	0,00	760.390,90	0,00
760.390,90	0,00	760.390,90	0,00
0,00	0,00	0,00	0,00
0,00	0,00	0,00	0,00
19.097.249,92	10.544.914,41	19.047.249,92	50.000,00
389.949.896,95	77.597.040,73	383.214.156,50	6.919.007,70



Anlage E1

Konsolidiert

Aufstellung der Ausgaben
nach Aufgabenbereichen,
Programme und
Gruppierungen

Laufende Ausgaben

Zweckbindungen

Anhang E1

**AUFSTELLUNG DER AUSGABEN NACH AUFGABENBEREICHEN, PROGRAMME UND GRUPPIERUNGEN -
LAUFENDE AUSGABEN - ZWECKBINDUNGEN**

AUFGABENBEREICHE PROGRAMME \ GRUPPIERUNGEN		LAUFENDE AUSGABEN	EINKOMMEN AUS NICHT SELBSTÄNDIGER ARBEIT	STEUERN UND ABGABEN ZU LASTEN DER KÖRPERSCHAFT	ERWERB VON GÜTERN UND DIENSTLEISTUNGEN
		100	101	102	103
SUMME GRUPPIERUNGEN		374.837.411,36	39.784.657,51	3.921.167,51	23.532.698,82
1	INSTITUTIONELLE ALLGEMEIN- UND VERWALTUNGSDIENSTE	40.770.723,94	13.506.015,20	2.226.809,61	14.466.431,73
1	INSTITUTIONELLE ORGANE	23.210.913,58	1.138.246,92	1.450.158,92	11.353.362,26
2	GENERALSEKRETARIAT	1.824.455,58	1.371.921,41	100.982,64	4.139,86
3	WIRTSCHAFTS- UND FINANZVERWALTUNG, PROGRAMMIERUNG UND VERWALTUNGSSAMT	5.515.446,14	2.821.484,45	205.004,46	2.311.032,81
4	VERWALTUNG DER EINNAHMEN AUS ABGABEN UND STEUERBERATUNGSDIENSTE	171.857,48	0,00	157.776,14	0,00
5	VERWALTUNG DER STAATS- UND VERMÖGENSGÜTER	1.006.228,84	870.439,91	53.304,09	82.484,84
6	TECHNISCHES BÜRO	0,00	0,00	0,00	0,00
7	WAHLEN UND VOLKSBEFRAGUNGEN - EINWOHNERMELDE- UND STANDESAM	157.273,28	138.881,33	8.992,60	9.399,35
8	STATISTIK UND INFORMATIONEN-SYSTEME	999.954,67	403.289,28	26.442,19	570.223,20
9	TECHNISCH-ADMINISTRATIVE UNTERSTÜTZUNG DER ÖRTLICHEN KÖRPERSCHAFTEN	0,00	0,00	0,00	0,00
10	HUMANE RESSOURCEN	6.493.972,80	5.496.535,99	139.531,49	99.275,62
11	SONSTIGE ALLGEMEINE DIENSTE	1.390.621,57	1.265.215,91	84.617,08	36.513,79
2	JUSTIZ	33.930.936,69	24.026.898,24	1.548.113,47	6.841.433,86
1	JUSTIZABTEILUNGEN	33.930.936,69	24.026.898,24	1.548.113,47	6.841.433,86
4	AUSBILDUNG UND RECHT AUF BILDUNG	0,00	0,00	0,00	0,00



Anhang E1

**AUFSTELLUNG DER AUSGABEN NACH AUFGABENBEREICHEN, PROGRAMME UND GRUPPIERUNGEN -
LAUFENDE AUSGABEN - ZWECKBINDUNGEN**

LAUFENDE ZUWENDUNGEN	ABGABENZUWENDUNGEN	AUSGLEICHSFONDS	PASSIVZINSEN	SONSTIGE AUSGABEN FÜR KAPITALERTRÄGE	RÜCKERSTATTUNGEN UND BERICHTIGUNGSPOSTEN DER EINNAHMEN	SONSTIGE LAUFENDE AUSGABEN
104	105	106	107	108	109	110
305.328.225,68	0,00	0,00	0,00	0,00	2.145.324,29	125.337,55
9.264.933,53	0,00	0,00	0,00	0,00	1.184.351,92	122.181,95
9.125.221,43	0,00	0,00	0,00	0,00	143.924,05	0,00
55.756,10	0,00	0,00	0,00	0,00	291.655,57	0,00
57.020,00	0,00	0,00	0,00	0,00	15.600,22	105.304,20
0,00	0,00	0,00	0,00	0,00	0,00	14.081,34
0,00	0,00	0,00	0,00	0,00	0,00	0,00
0,00	0,00	0,00	0,00	0,00	0,00	0,00
0,00	0,00	0,00	0,00	0,00	0,00	0,00
0,00	0,00	0,00	0,00	0,00	0,00	0,00
0,00	0,00	0,00	0,00	0,00	0,00	0,00
26.936,00	0,00	0,00	0,00	0,00	731.693,70	0,00
0,00	0,00	0,00	0,00	0,00	1.478,38	2.796,41
550.363,15	0,00	0,00	0,00	0,00	960.972,37	3.155,60
550.363,15	0,00	0,00	0,00	0,00	960.972,37	3.155,60
0,00	0,00	0,00	0,00	0,00	0,00	0,00



Anhang E1

**AUFSTELLUNG DER AUSGABEN NACH AUFGABENBEREICHEN, PROGRAMME UND GRUPPIERUNGEN -
LAUFENDE AUSGABEN - ZWECKBINDUNGEN**

AUFGABENBEREICHE PROGRAMME \ GRUPPIERUNGEN	LAUFENDE AUSGABEN	EINKOMMEN AUS NICHT SELBSTÄNDIGER ARBEIT	STEUERN UND ABGABEN ZU LASTEN DER KÖRPERSCHAFT	ERWERB VON GÜTERN UND DIENSTLEISTUNGEN
	100	101	102	103
2 SONSTIGE NICHT-UNIVERSITÄRE UNTERRICHTSORDNUNGEN	0,00	0,00	0,00	0,00
3 SCHULBAU	0,00	0,00	0,00	0,00
4 UNIVERSITÄTSAUSBILDUNG	0,00	0,00	0,00	0,00
5 TECHNISCHE OBERSCHULEN	0,00	0,00	0,00	0,00
6 AUSBILDUNGS-HILFSDIENSTE	0,00	0,00	0,00	0,00
7 RECHT AUF STUDIUM	0,00	0,00	0,00	0,00
5 SCHUTZ UND AUFWERTUNG KULTURELLER GÜTER UND TÄTIGKEITEN	14.346.396,85	1.229.162,82	82.701,73	2.224.833,23
1 AUFWERTUNG DER HISTORISCH INTERESSANTEN GÜTER	0,00	0,00	0,00	0,00
2 KULTURARBEIT UND VERSCHIEDENE INITIATIVEN IM KULTURBEREICH	14.346.396,85	1.229.162,82	82.701,73	2.224.833,23
6 MAßNAHMEN FÜR DIE JUGEND, SPORT UND FREIZEIT	0,00	0,00	0,00	0,00
1 SPORT UND FREIZEIT	0,00	0,00	0,00	0,00
2 JUGEND	0,00	0,00	0,00	0,00
7 TOURISMUS	0,00	0,00	0,00	0,00
1 ENTWICKLUNG UND AUFWERTUNG DE TOURISMUS	0,00	0,00	0,00	0,00
8 RAUMORDNUNG UND WOHNUNGSBAU	0,00	0,00	0,00	0,00
2 ÖFFENTLICHER UND ÖRTLICHER WOHNUNGSBAU SOWIE GEFÖRDERTER WOHNBAU	0,00	0,00	0,00	0,00
9 NACHHALTIGE ENTWICKLUNG MIT GEBIETS- UND UMWELTSCHUTZ	0,00	0,00	0,00	0,00



Anhang E1

**AUFSTELLUNG DER AUSGABEN NACH AUFGABENBEREICHEN, PROGRAMME UND GRUPPIERUNGEN -
LAUFENDE AUSGABEN - ZWECKBINDUNGEN**

LAUFENDE ZUWENDUNGEN	ABGABENZUWENDUNGEN	AUSGLEICHSFONDS	PASSIVZINSEN	SONSTIGE AUSGABEN FÜR KAPITALERTRÄGE	RÜCKERSTATTUNGEN UND BERICHTIGUNGSPOSTEN DER EINNAHMEN	SONSTIGE LAUFENDE AUSGABEN
104	105	106	107	108	109	110
0,00	0,00	0,00	0,00	0,00	0,00	0,00
0,00	0,00	0,00	0,00	0,00	0,00	0,00
0,00	0,00	0,00	0,00	0,00	0,00	0,00
0,00	0,00	0,00	0,00	0,00	0,00	0,00
0,00	0,00	0,00	0,00	0,00	0,00	0,00
0,00	0,00	0,00	0,00	0,00	0,00	0,00
10.809.699,07	0,00	0,00	0,00	0,00	0,00	0,00
0,00	0,00	0,00	0,00	0,00	0,00	0,00
10.809.699,07	0,00	0,00	0,00	0,00	0,00	0,00
0,00	0,00	0,00	0,00	0,00	0,00	0,00
0,00	0,00	0,00	0,00	0,00	0,00	0,00
0,00	0,00	0,00	0,00	0,00	0,00	0,00
0,00	0,00	0,00	0,00	0,00	0,00	0,00
0,00	0,00	0,00	0,00	0,00	0,00	0,00
0,00	0,00	0,00	0,00	0,00	0,00	0,00
0,00	0,00	0,00	0,00	0,00	0,00	0,00
0,00	0,00	0,00	0,00	0,00	0,00	0,00



Anhang E1

**AUFSTELLUNG DER AUSGABEN NACH AUFGABENBEREICHEN, PROGRAMME UND GRUPPIERUNGEN -
LAUFENDE AUSGABEN - ZWECKBINDUNGEN**

AUFGABENBEREICHE PROGRAMME \ GRUPPIERUNGEN	LAUFENDE AUSGABEN	EINKOMMEN AUS NICHT SELBSTÄNDIGER ARBEIT	STEUERN UND ABGABEN ZU LASTEN DER KÖRPERSCHAFT	ERWERB VON GÜTERN UND DIENSTLEISTUNGEN
	100	101	102	103
1 BODENMELIORIERUNG (BODENSCHUTZ)	0,00	0,00	0,00	0,00
2 SCHUTZ, AUFWERTUNG UND WIEDERHERSTELLUNG DER UMWELT	0,00	0,00	0,00	0,00
6 SCHUTZ UND AUFWERTUNG DER WASSERRESSOURCEN	0,00	0,00	0,00	0,00
8 LUFTQUALITÄT UND REDUZIERUNG DE LUFTVERSCHMUTZUNG	0,00	0,00	0,00	0,00
10 VERKEHR UND MOBILITÄTSFÖRDERUNG	0,00	0,00	0,00	0,00
2 NAHVERKEHR	0,00	0,00	0,00	0,00
5 STRAßENNETZ UND STRAßENINFRASTRUKTUREN	0,00	0,00	0,00	0,00
11 FREIWILLIGER RETTUNGSDIENST	0,00	0,00	0,00	0,00
1 ZIVILSCHUTZ	0,00	0,00	0,00	0,00
12 SOZIALE RECHTE, SOZIAL- UND FAMILIENPOLITIK	1.010.610,64	202.719,17	13.440,10	0,00
1 PROGRAMME FÜR KLEINKINDER UND MINDERJÄHRIGE SOWIE FÜR KINDERHORTE	0,00	0,00	0,00	0,00
2 MAßNAHMEN FÜR MENSCHEN MIT BEHINDERUNG	0,00	0,00	0,00	0,00
3 SENIORENBETREUUNG	0,00	0,00	0,00	0,00
4 PROGRAMME FÜR VON SOZIALER AUSGRENZUNG BEDROHTE MENSCHEN	0,00	0,00	0,00	0,00
5 MAßNAHMEN FÜR HAUSHALTE	0,00	0,00	0,00	0,00
7 PROGRAMMIERUNG UND STEUERUNG DER SOZIO-SANITÄREN UND SOZIALEN DIENSTE	1.010.610,64	202.719,17	13.440,10	0,00



Anhang E1

**AUFSTELLUNG DER AUSGABEN NACH AUFGABENBEREICHEN, PROGRAMME UND GRUPPIERUNGEN -
LAUFENDE AUSGABEN - ZWECKBINDUNGEN**

LAUFENDE ZUWENDUNGEN	ABGABENZUWENDUNGEN	AUSGLEICHSFONDS	PASSIVZINSEN	SONSTIGE AUSGABEN FÜR KAPITALERTRÄGE	RÜCKERSTATTUNGEN UND BERICHTIGUNGSPOSTEN DER EINNÄHMEN	SONSTIGE LAUFENDE AUSGABEN
104	105	106	107	108	109	110
0,00	0,00	0,00	0,00	0,00	0,00	0,00
0,00	0,00	0,00	0,00	0,00	0,00	0,00
0,00	0,00	0,00	0,00	0,00	0,00	0,00
0,00	0,00	0,00	0,00	0,00	0,00	0,00
0,00	0,00	0,00	0,00	0,00	0,00	0,00
0,00	0,00	0,00	0,00	0,00	0,00	0,00
0,00	0,00	0,00	0,00	0,00	0,00	0,00
0,00	0,00	0,00	0,00	0,00	0,00	0,00
0,00	0,00	0,00	0,00	0,00	0,00	0,00
794.451,37	0,00	0,00	0,00	0,00	0,00	0,00
0,00	0,00	0,00	0,00	0,00	0,00	0,00
0,00	0,00	0,00	0,00	0,00	0,00	0,00
0,00	0,00	0,00	0,00	0,00	0,00	0,00
0,00	0,00	0,00	0,00	0,00	0,00	0,00
0,00	0,00	0,00	0,00	0,00	0,00	0,00
794.451,37	0,00	0,00	0,00	0,00	0,00	0,00



Anhang E1

**AUFSTELLUNG DER AUSGABEN NACH AUFGABENBEREICHEN, PROGRAMME UND GRUPPIERUNGEN -
LAUFENDE AUSGABEN - ZWECKBINDUNGEN**

AUFGABENBEREICHE PROGRAMME \ GRUPPIERUNGEN	LAUFENDE AUSGABEN	EINKOMMEN AUS NICHT SELBSTÄNDIGER ARBEIT	STEUERN UND ABGABEN ZU LASTEN DER KÖRPERSCHAFT	ERWERB VON GÜTERN UND DIENSTLEISTUNGEN
	100	101	102	103
8 KOOPERATION UND VERBANDSARBEIT	0,00	0,00	0,00	0,00
13 GESUNDHEITSSCHUTZ	0,00	0,00	0,00	0,00
1 REGIONALER GESUNDHEITSDIENST - LAUFENDE ORDENTLICHE FINANZIERUNG ZUR GARANTIE DES MINDESBETREUUNGS-STANDARDS	0,00	0,00	0,00	0,00
2 REGIONALER GESUNDHEITSDIENST - LAUFENDE ZUSATZFINANZIERUNG ZUR DECKUNG DES MINDESBETREUUNGSSTANDARDS	0,00	0,00	0,00	0,00
14 WIRTSCHAFTLICHE ENTWICKLUNG UND WETTBEWERBSFÄHIGKEIT	0,00	0,00	0,00	0,00
1 INDUSTRIE, KLEINE UND MITTLERE UNTERNEHMEN, HANDWERK	0,00	0,00	0,00	0,00
2 HANDEL - VERTRIEBSNETZE - VERBRAUCHERSCHUTZ	0,00	0,00	0,00	0,00
3 FORSCHUNG UND INNOVATION	0,00	0,00	0,00	0,00
4 NETZWERKE UND SONSTIGE DIENSTE VON ÖFFENTLICHEM NUTZEN	0,00	0,00	0,00	0,00
15 ARBEITS- UND BERUFSAUSBILDUNGSPOLITIK	0,00	0,00	0,00	0,00
1 DIENSTE FÜR DIE ENTWICKLUNG DES ARBEITSMARKTES	0,00	0,00	0,00	0,00
2 BERUFSAUSBILDUNG	0,00	0,00	0,00	0,00
3 BESCHÄFTIGUNGSFÖRDERUNG	0,00	0,00	0,00	0,00
16 LANDWIRTSCHAFT, ERNÄHRUNGSWESEN UND FISCHEREI	0,00	0,00	0,00	0,00
1 ENTWICKLUNG DES LANDWIRTSCHAFTSSEKTORS UND DES NAHRUNGSMITTELBEREICHS	0,00	0,00	0,00	0,00
2 JAGD UND FISCHEREI	0,00	0,00	0,00	0,00



Anhang E1

**AUFSTELLUNG DER AUSGABEN NACH AUFGABENBEREICHEN, PROGRAMME UND GRUPPIERUNGEN -
LAUFENDE AUSGABEN - ZWECKBINDUNGEN**

LAUFENDE ZUWENDUNGEN	ABGABENZUWENDUNGEN	AUSGLEICHSFONDS	PASSIVZINSEN	SONSTIGE AUSGABEN FÜR KAPITALERTRÄGE	RÜCKERSTATTUN GEN UND BERICHTIGUNGSP OSTEN DER EINNAHMEN	SONSTIGE LAUFENDE AUSGABEN
104	105	106	107	108	109	110
0,00	0,00	0,00	0,00	0,00	0,00	0,00
0,00	0,00	0,00	0,00	0,00	0,00	0,00
0,00	0,00	0,00	0,00	0,00	0,00	0,00
0,00	0,00	0,00	0,00	0,00	0,00	0,00
0,00	0,00	0,00	0,00	0,00	0,00	0,00
0,00	0,00	0,00	0,00	0,00	0,00	0,00
0,00	0,00	0,00	0,00	0,00	0,00	0,00
0,00	0,00	0,00	0,00	0,00	0,00	0,00
0,00	0,00	0,00	0,00	0,00	0,00	0,00
0,00	0,00	0,00	0,00	0,00	0,00	0,00
0,00	0,00	0,00	0,00	0,00	0,00	0,00
0,00	0,00	0,00	0,00	0,00	0,00	0,00
0,00	0,00	0,00	0,00	0,00	0,00	0,00
0,00	0,00	0,00	0,00	0,00	0,00	0,00
0,00	0,00	0,00	0,00	0,00	0,00	0,00



Anhang E1

**AUFSTELLUNG DER AUSGABEN NACH AUFGABENBEREICHEN, PROGRAMME UND GRUPPIERUNGEN -
LAUFENDE AUSGABEN - ZWECKBINDUNGEN**

AUFGABENBEREICHE PROGRAMME \ GRUPPIERUNGEN	LAUFENDE AUSGABEN	EINKOMMEN AUS NICHT SELBSTÄNDIGER ARBEIT	STEUERN UND ABGABEN ZU LASTEN DER KÖRPERSCHAFT	ERWERB VON GÜTERN UND DIENSTLEISTUNGEN
	100	101	102	103
17 ENERGIE UND DIVERSIFIKATION DER ENERGIEQUELLEN	0,00	0,00	0,00	0,00
1 ENERGIEQUELLEN	0,00	0,00	0,00	0,00
18 BEZIEHUNGEN ZU DEN ANDEREN GEBIETS- UND LOKALKÖRPERSCHAFTEN	283.524.038,14	697.042,26	42.134,70	0,00
1 BEZIEHUNGEN ZU DEN ANDEREN GEBIETSKÖRPERSCHAFTEN	283.524.038,14	697.042,26	42.134,70	0,00
19 INTERNATIONALE BEZIEHUNGEN	1.254.705,10	122.819,82	7.967,90	0,00
1 INTERNATIONALE BEZIEHUNGEN UND KOOPERATION IN DER ENTWICKLUNG	1.254.705,10	122.819,82	7.967,90	0,00
20 FONDS UND RÜCKSTELLUNGEN	0,00	0,00	0,00	0,00
1 RESERVEFONDS	0,00	0,00	0,00	0,00
3 SONSTIGE FONDS	0,00	0,00	0,00	0,00
50 STAATSVerschuldung	0,00	0,00	0,00	0,00
1 ZINSANTEIL AMORTISATION VON DARLEHEN UND ANLEIHEN	0,00	0,00	0,00	0,00



Anhang E1

**AUFSTELLUNG DER AUSGABEN NACH AUFGABENBEREICHEN, PROGRAMME UND GRUPPIERUNGEN -
LAUFENDE AUSGABEN - ZWECKBINDUNGEN**

LAFENDE ZUWENDUNGEN	ABGABENZUWENDUNGEN	AUSGLEICHSFONDS	PASSIVZINSEN	SONSTIGE AUSGABEN FÜR KAPITALERTRÄGE	RÜCKERSTATTUNGEN UND BERICHTIGUNGSPOSTEN DER EINNÄHMEN	SONSTIGE LAUFENDE AUSGABEN
104	105	106	107	108	109	110
0,00	0,00	0,00	0,00	0,00	0,00	0,00
0,00	0,00	0,00	0,00	0,00	0,00	0,00
282.784.861,18	0,00	0,00	0,00	0,00	0,00	0,00
282.784.861,18	0,00	0,00	0,00	0,00	0,00	0,00
1.123.917,38	0,00	0,00	0,00	0,00	0,00	0,00
1.123.917,38	0,00	0,00	0,00	0,00	0,00	0,00
0,00	0,00	0,00	0,00	0,00	0,00	0,00
0,00	0,00	0,00	0,00	0,00	0,00	0,00
0,00	0,00	0,00	0,00	0,00	0,00	0,00
0,00	0,00	0,00	0,00	0,00	0,00	0,00
0,00	0,00	0,00	0,00	0,00	0,00	0,00



Anlage E2

Konsolidiert

Aufstellung der Ausgaben
nach Aufgabenbereichen,
Programme und
Gruppierungen

Laufende Ausgaben

Zahlungen in Kompetenz

Anhang E2

**AUFSTELLUNG DER AUSGABEN NACH AUFGABENBEREICHEN, PROGRAMME UND GRUPPIERUNGEN -
LAUFENDE AUSGABEN - ZAHLUNGEN IN KOMPETENZ**

AUFGABENBEREICHE PROGRAMME \ GRUPPIERUNGEN		LAUFENDE AUSGABEN	EINKOMMEN AUS NICHT SELBSTÄNDIGER ARBEIT	STEUERN UND ABGABEN ZU LASTEN DER KÖRPERSCHAFT	ERWERB VON GÜTERN UND DIENSTLEISTUNGEN
		100	101	102	103
SUMME GRUPPIERUNGEN		360.928.815,35	36.215.562,15	3.619.066,14	18.425.403,18
1	INSTITUTIONELLE ALLGEMEIN- UND VERWALTUNGSDIENSTE	35.637.265,07	12.555.853,78	2.096.397,52	11.453.530,90
1	INSTITUTIONELLE ORGANE	21.353.283,87	1.060.965,57	1.444.257,72	9.706.766,38
2	GENERALSEKRETARIAT	1.454.878,68	1.295.112,17	94.838,23	4.139,86
3	WIRTSCHAFTS- UND FINANZVERWALTUNG, PROGRAMMIERUNG UND VERWALTUNGSAMT	4.301.032,27	2.611.037,90	180.340,03	1.332.239,92
4	VERWALTUNG DER EINNAHMEN AUS ABGABEN UND STEUERBERATUNGSDIENSTE	106.138,28	0,00	92.056,94	0,00
5	VERWALTUNG DER STAATS- UND VERMÖGENSGÜTER	891.546,90	786.388,06	48.015,02	57.143,82
6	TECHNISCHES BÜRO	0,00	0,00	0,00	0,00
7	WAHLEN UND VOLKSBEFRAGUNGEN - EINWOHNERMELDE- UND STANDESAM	142.924,72	125.405,81	8.119,56	9.399,35
8	STATISTIK UND INFORMATIONEN-SYSTEME	656.631,75	370.623,56	24.266,11	261.742,08
9	TECHNISCH-ADMINISTRATIVE UNTERSTÜTZUNG DER ÖRTLICHEN KÖRPERSCHAFTEN	0,00	0,00	0,00	0,00
10	HUMANE RESSOURCEN	5.489.353,76	5.170.269,01	129.351,57	56.103,48
11	SONSTIGE ALLGEMEINE DIENSTE	1.241.474,84	1.136.051,70	75.152,34	25.996,01
2	JUSTIZ	28.439.467,92	21.612.742,12	1.390.051,88	4.946.870,66
1	JUSTIZABTEILUNGEN	28.439.467,92	21.612.742,12	1.390.051,88	4.946.870,66
4	AUSBILDUNG UND RECHT AUF BILDUNG	0,00	0,00	0,00	0,00



Anhang E2

**AUFSTELLUNG DER AUSGABEN NACH AUFGABENBEREICHEN, PROGRAMME UND GRUPPIERUNGEN -
LAUFENDE AUSGABEN - ZAHLUNGEN IN KOMPETENZ**

LAUFENDE ZUWENDUNGEN	ABGABENZUWENDUNGEN	AUSGLEICHSFONDS	PASSIVZINSEN	SONSTIGE AUSGABEN FÜR KAPITALERTRÄGE	RÜCKERSTATTUNGEN UND BERICHTIGUNGSPOSTEN DER EINNAHMEN	SONSTIGE LAUFENDE AUSGABEN
104	105	106	107	108	109	110
302.181.219,19	0,00	0,00	0,00	0,00	362.737,14	124.827,55
9.221.046,15	0,00	0,00	0,00	0,00	188.764,77	121.671,95
9.110.570,15	0,00	0,00	0,00	0,00	30.724,05	0,00
26.520,00	0,00	0,00	0,00	0,00	34.268,42	0,00
57.020,00	0,00	0,00	0,00	0,00	15.600,22	104.794,20
0,00	0,00	0,00	0,00	0,00	0,00	14.081,34
0,00	0,00	0,00	0,00	0,00	0,00	0,00
0,00	0,00	0,00	0,00	0,00	0,00	0,00
0,00	0,00	0,00	0,00	0,00	0,00	0,00
0,00	0,00	0,00	0,00	0,00	0,00	0,00
0,00	0,00	0,00	0,00	0,00	0,00	0,00
26.936,00	0,00	0,00	0,00	0,00	106.693,70	0,00
0,00	0,00	0,00	0,00	0,00	1.478,38	2.796,41
312.675,29	0,00	0,00	0,00	0,00	173.972,37	3.155,60
312.675,29	0,00	0,00	0,00	0,00	173.972,37	3.155,60
0,00	0,00	0,00	0,00	0,00	0,00	0,00



Anhang E2

**AUFSTELLUNG DER AUSGABEN NACH AUFGABENBEREICHEN, PROGRAMME UND GRUPPIERUNGEN -
LAUFENDE AUSGABEN - ZAHLUNGEN IN KOMPETENZ**

AUFGABENBEREICHE PROGRAMME \ GRUPPIERUNGEN	LAUFENDE AUSGABEN	EINKOMMEN AUS NICHT SELBSTÄNDIGER ARBEIT	STEUERN UND ABGABEN ZU LASTEN DER KÖRPERSCHAFT	ERWERB VON GÜTERN UND DIENSTLEISTUNGEN
	100	101	102	103
2 SONSTIGE NICHT-UNIVERSITÄRE UNTERRICHTSORDNUNGEN	0,00	0,00	0,00	0,00
3 SCHULBAU	0,00	0,00	0,00	0,00
4 UNIVERSITÄTSAUSBILDUNG	0,00	0,00	0,00	0,00
5 TECHNISCHE OBERSCHULEN	0,00	0,00	0,00	0,00
6 AUSBILDUNGS-HILFSDIENSTE	0,00	0,00	0,00	0,00
7 RECHT AUF STUDIUM	0,00	0,00	0,00	0,00
5 SCHUTZ UND AUFWERTUNG KULTURELLER GÜTER UND TÄTIGKEITEN	12.677.947,22	1.118.479,49	75.504,06	2.025.001,62
1 AUFWERTUNG DER HISTORISCH INTERESSANTEN GÜTER	0,00	0,00	0,00	0,00
2 KULTURARBEIT UND VERSCHIEDENE INITIATIVEN IM KULTURBEREICH	12.677.947,22	1.118.479,49	75.504,06	2.025.001,62
6 MAßNAHMEN FÜR DIE JUGEND, SPORT UND FREIZEIT	0,00	0,00	0,00	0,00
1 SPORT UND FREIZEIT	0,00	0,00	0,00	0,00
2 JUGEND	0,00	0,00	0,00	0,00
7 TOURISMUS	0,00	0,00	0,00	0,00
1 ENTWICKLUNG UND AUFWERTUNG DE TOURISMUS	0,00	0,00	0,00	0,00
8 RAUMORDNUNG UND WOHNUNGSBAU	0,00	0,00	0,00	0,00
2 ÖFFENTLICHER UND ÖRTLICHER WOHNUNGSBAU SOWIE GEFÖRDERTER WOHNBAU	0,00	0,00	0,00	0,00
9 NACHHALTIGE ENTWICKLUNG MIT GEBIETS- UND UMWELTSCHUTZ	0,00	0,00	0,00	0,00



Anhang E2

**AUFSTELLUNG DER AUSGABEN NACH AUFGABENBEREICHEN, PROGRAMME UND GRUPPIERUNGEN -
LAUFENDE AUSGABEN - ZAHLUNGEN IN KOMPETENZ**

LAUFENDE ZUWENDUNGEN	ABGABENZUWENDUNGEN	AUSGLEICHSFONDS	PASSIVZINSEN	SONSTIGE AUSGABEN FÜR KAPITALERTRÄGE	RÜCKERSTATTUNGEN UND BERICHTIGUNGSPOSTEN DER EINNAHMEN	SONSTIGE LAUFENDE AUSGABEN
104	105	106	107	108	109	110
0,00	0,00	0,00	0,00	0,00	0,00	0,00
0,00	0,00	0,00	0,00	0,00	0,00	0,00
0,00	0,00	0,00	0,00	0,00	0,00	0,00
0,00	0,00	0,00	0,00	0,00	0,00	0,00
0,00	0,00	0,00	0,00	0,00	0,00	0,00
0,00	0,00	0,00	0,00	0,00	0,00	0,00
9.458.962,05	0,00	0,00	0,00	0,00	0,00	0,00
0,00	0,00	0,00	0,00	0,00	0,00	0,00
9.458.962,05	0,00	0,00	0,00	0,00	0,00	0,00
0,00	0,00	0,00	0,00	0,00	0,00	0,00
0,00	0,00	0,00	0,00	0,00	0,00	0,00
0,00	0,00	0,00	0,00	0,00	0,00	0,00
0,00	0,00	0,00	0,00	0,00	0,00	0,00
0,00	0,00	0,00	0,00	0,00	0,00	0,00
0,00	0,00	0,00	0,00	0,00	0,00	0,00
0,00	0,00	0,00	0,00	0,00	0,00	0,00
0,00	0,00	0,00	0,00	0,00	0,00	0,00



Anhang E2

**AUFSTELLUNG DER AUSGABEN NACH AUFGABENBEREICHEN, PROGRAMME UND GRUPPIERUNGEN -
LAUFENDE AUSGABEN - ZAHLUNGEN IN KOMPETENZ**

AUFGABENBEREICHE PROGRAMME \ GRUPPIERUNGEN	LAUFENDE AUSGABEN	EINKOMMEN AUS NICHT SELBSTÄNDIGER ARBEIT	STEUERN UND ABGABEN ZU LASTEN DER KÖRPERSCHAFT	ERWERB VON GÜTERN UND DIENSTLEISTUNGEN
	100	101	102	103
1 BODENMELIORIERUNG (BODENSCHUTZ)	0,00	0,00	0,00	0,00
2 SCHUTZ, AUFWERTUNG UND WIEDERHERSTELLUNG DER UMWELT	0,00	0,00	0,00	0,00
6 SCHUTZ UND AUFWERTUNG DER WASSERRESSOURCEN	0,00	0,00	0,00	0,00
8 LUFTQUALITÄT UND REDUZIERUNG DE LUFTVERSCHMUTZUNG	0,00	0,00	0,00	0,00
10 VERKEHR UND MOBILITÄTSFÖRDERUNG	0,00	0,00	0,00	0,00
2 NAHVERKEHR	0,00	0,00	0,00	0,00
5 STRAßENNETZ UND STRAßENINFRASTRUKTUREN	0,00	0,00	0,00	0,00
11 FREIWILLIGER RETTUNGSDIENST	0,00	0,00	0,00	0,00
1 ZIVILSCHUTZ	0,00	0,00	0,00	0,00
12 SOZIALE RECHTE, SOZIAL- UND FAMILIENPOLITIK	858.958,44	182.487,45	12.019,62	0,00
1 PROGRAMME FÜR KLEINKINDER UND MINDERJÄHRIGE SOWIE FÜR KINDERHORTE	0,00	0,00	0,00	0,00
2 MAßNAHMEN FÜR MENSCHEN MIT BEHINDERUNG	0,00	0,00	0,00	0,00
3 SENIORENBETREUUNG	0,00	0,00	0,00	0,00
4 PROGRAMME FÜR VON SOZIALER AUSGRENZUNG BEDROHTE MENSCHEN	0,00	0,00	0,00	0,00
5 MAßNAHMEN FÜR HAUSHALTE	0,00	0,00	0,00	0,00
7 PROGRAMMIERUNG UND STEUERUNG DER SOZIO-SANITÄREN UND SOZIALEN DIENSTE	858.958,44	182.487,45	12.019,62	0,00



Anhang E2

**AUFSTELLUNG DER AUSGABEN NACH AUFGABENBEREICHEN, PROGRAMME UND GRUPPIERUNGEN -
LAUFENDE AUSGABEN - ZAHLUNGEN IN KOMPETENZ**

LAUFENDE ZUWENDUNGEN	ABGABENZUWENDUNGEN	AUSGLEICHSFONDS	PASSIVZINSEN	SONSTIGE AUSGABEN FÜR KAPITALERTRÄGE	RÜCKERSTATTUNGEN UND BERICHTIGUNGSPOSTEN DER EINNAHMEN	SONSTIGE LAUFENDE AUSGABEN
104	105	106	107	108	109	110
0,00	0,00	0,00	0,00	0,00	0,00	0,00
0,00	0,00	0,00	0,00	0,00	0,00	0,00
0,00	0,00	0,00	0,00	0,00	0,00	0,00
0,00	0,00	0,00	0,00	0,00	0,00	0,00
0,00	0,00	0,00	0,00	0,00	0,00	0,00
0,00	0,00	0,00	0,00	0,00	0,00	0,00
0,00	0,00	0,00	0,00	0,00	0,00	0,00
0,00	0,00	0,00	0,00	0,00	0,00	0,00
0,00	0,00	0,00	0,00	0,00	0,00	0,00
664.451,37	0,00	0,00	0,00	0,00	0,00	0,00
0,00	0,00	0,00	0,00	0,00	0,00	0,00
0,00	0,00	0,00	0,00	0,00	0,00	0,00
0,00	0,00	0,00	0,00	0,00	0,00	0,00
0,00	0,00	0,00	0,00	0,00	0,00	0,00
0,00	0,00	0,00	0,00	0,00	0,00	0,00
664.451,37	0,00	0,00	0,00	0,00	0,00	0,00



Anhang E2

**AUFSTELLUNG DER AUSGABEN NACH AUFGABENBEREICHEN, PROGRAMME UND GRUPPIERUNGEN -
LAUFENDE AUSGABEN - ZAHLUNGEN IN KOMPETENZ**

AUFGABENBEREICHE PROGRAMME \ GRUPPIERUNGEN	LAUFENDE AUSGABEN	EINKOMMEN AUS NICHT SELBSTÄNDIGER ARBEIT	STEUERN UND ABGABEN ZU LASTEN DER KÖRPERSCHAFT	ERWERB VON GÜTERN UND DIENSTLEISTUNGEN
	100	101	102	103
8 KOOPERATION UND VERBANDSARBEIT	0,00	0,00	0,00	0,00
13 GESUNDHEITSSCHUTZ	0,00	0,00	0,00	0,00
1 REGIONALER GESUNDHEITSDIENST - LAUFENDE ORDENTLICHE FINANZIERUNG ZUR GARANTIE DES MINDESBETREUUNGS-STANDARDS	0,00	0,00	0,00	0,00
2 REGIONALER GESUNDHEITSDIENST - LAUFENDE ZUSATZFINANZIERUNG ZUR DECKUNG DES MINDESBETREUUNGSSTANDARDS	0,00	0,00	0,00	0,00
14 WIRTSCHAFTLICHE ENTWICKLUNG UND WETTBEWERBSFÄHIGKEIT	0,00	0,00	0,00	0,00
1 INDUSTRIE, KLEINE UND MITTLERE UNTERNEHMEN, HANDWERK	0,00	0,00	0,00	0,00
2 HANDEL - VERTRIEBSNETZE - VERBRAUCHERSCHUTZ	0,00	0,00	0,00	0,00
3 FORSCHUNG UND INNOVATION	0,00	0,00	0,00	0,00
4 NETZWERKE UND SONSTIGE DIENSTE VON ÖFFENTLICHEM NUTZEN	0,00	0,00	0,00	0,00
15 ARBEITS- UND BERUFSAUSBILDUNGSPOLITIK	0,00	0,00	0,00	0,00
1 DIENSTE FÜR DIE ENTWICKLUNG DES ARBEITSMARKTES	0,00	0,00	0,00	0,00
2 BERUFSAUSBILDUNG	0,00	0,00	0,00	0,00
3 BESCHÄFTIGUNGSFÖRDERUNG	0,00	0,00	0,00	0,00
16 LANDWIRTSCHAFT, ERNÄHRUNGSWESEN UND FISCHEREI	0,00	0,00	0,00	0,00
1 ENTWICKLUNG DES LANDWIRTSCHAFTSSEKTORS UND DES NAHRUNGSMITTELBEREICHS	0,00	0,00	0,00	0,00
2 JAGD UND FISCHEREI	0,00	0,00	0,00	0,00



Anhang E2

**AUFSTELLUNG DER AUSGABEN NACH AUFGABENBEREICHEN, PROGRAMME UND GRUPPIERUNGEN -
LAUFENDE AUSGABEN - ZAHLUNGEN IN KOMPETENZ**

LAFUNDE ZUWENDUNGEN	ABGABENZUWENDUNGEN	AUSGLEICHSFONDS	PASSIVZINSEN	SONSTIGE AUSGABEN FÜR KAPITALERTRÄGE	RÜCKERSTATTUNGEN UND BERICHTIGUNGSP OSTEN DER EINNAHMEN	SONSTIGE LAUFENDE AUSGABEN
104	105	106	107	108	109	110
0,00	0,00	0,00	0,00	0,00	0,00	0,00
0,00	0,00	0,00	0,00	0,00	0,00	0,00
0,00	0,00	0,00	0,00	0,00	0,00	0,00
0,00	0,00	0,00	0,00	0,00	0,00	0,00
0,00	0,00	0,00	0,00	0,00	0,00	0,00
0,00	0,00	0,00	0,00	0,00	0,00	0,00
0,00	0,00	0,00	0,00	0,00	0,00	0,00
0,00	0,00	0,00	0,00	0,00	0,00	0,00
0,00	0,00	0,00	0,00	0,00	0,00	0,00
0,00	0,00	0,00	0,00	0,00	0,00	0,00
0,00	0,00	0,00	0,00	0,00	0,00	0,00
0,00	0,00	0,00	0,00	0,00	0,00	0,00
0,00	0,00	0,00	0,00	0,00	0,00	0,00
0,00	0,00	0,00	0,00	0,00	0,00	0,00
0,00	0,00	0,00	0,00	0,00	0,00	0,00



Anhang E2

**AUFSTELLUNG DER AUSGABEN NACH AUFGABENBEREICHEN, PROGRAMME UND GRUPPIERUNGEN -
LAUFENDE AUSGABEN - ZAHLUNGEN IN KOMPETENZ**

AUFGABENBEREICHE PROGRAMME \ GRUPPIERUNGEN	LAUFENDE AUSGABEN	EINKOMMEN AUS NICHT SELBSTÄNDIGER ARBEIT	STEUERN UND ABGABEN ZU LASTEN DER KÖRPERSCHAFT	ERWERB VON GÜTERN UND DIENSTLEISTUNGEN
	100	101	102	103
17 ENERGIE UND DIVERSIFIKATION DER ENERGIEQUELLEN	0,00	0,00	0,00	0,00
1 ENERGIEQUELLEN	0,00	0,00	0,00	0,00
18 BEZIEHUNGEN ZU DEN ANDEREN GEBIETS- UND LOKALKÖRPERSCHAFTEN	282.363.210,38	634.433,70	37.855,73	0,00
1 BEZIEHUNGEN ZU DEN ANDEREN GEBIETSKÖRPERSCHAFTEN	282.363.210,38	634.433,70	37.855,73	0,00
19 INTERNATIONALE BEZIEHUNGEN	951.966,32	111.565,61	7.237,33	0,00
1 INTERNATIONALE BEZIEHUNGEN UND KOOPERATION IN DER ENTWICKLUNG	951.966,32	111.565,61	7.237,33	0,00
20 FONDS UND RÜCKSTELLUNGEN	0,00	0,00	0,00	0,00
1 RESERVEFONDS	0,00	0,00	0,00	0,00
3 SONSTIGE FONDS	0,00	0,00	0,00	0,00
50 STAATSVerschuldung	0,00	0,00	0,00	0,00
1 ZINSANTEIL AMORTISATION VON DARLEHEN UND ANLEIHEN	0,00	0,00	0,00	0,00



Anhang E2

**AUFSTELLUNG DER AUSGABEN NACH AUFGABENBEREICHEN, PROGRAMME UND GRUPPIERUNGEN -
LAUFENDE AUSGABEN - ZAHLUNGEN IN KOMPETENZ**

LAFENDE ZUWENDUNGEN	ABGABENZUWENDUNGEN	AUSGLEICHSFONDS	PASSIVZINSEN	SONSTIGE AUSGABEN FÜR KAPITALERTRÄGE	RÜCKERSTATTUNGEN UND BERICHTIGUNGSPOSTEN DER EINNÄHMEN	SONSTIGE LAUFENDE AUSGABEN
104	105	106	107	108	109	110
0,00	0,00	0,00	0,00	0,00	0,00	0,00
0,00	0,00	0,00	0,00	0,00	0,00	0,00
281.690.920,95	0,00	0,00	0,00	0,00	0,00	0,00
281.690.920,95	0,00	0,00	0,00	0,00	0,00	0,00
833.163,38	0,00	0,00	0,00	0,00	0,00	0,00
833.163,38	0,00	0,00	0,00	0,00	0,00	0,00
0,00	0,00	0,00	0,00	0,00	0,00	0,00
0,00	0,00	0,00	0,00	0,00	0,00	0,00
0,00	0,00	0,00	0,00	0,00	0,00	0,00
0,00	0,00	0,00	0,00	0,00	0,00	0,00
0,00	0,00	0,00	0,00	0,00	0,00	0,00



Anlage E3

Konsolidiert

Aufstellung der Ausgaben
nach Aufgabenbereichen,
Programme und
Gruppierungen

Laufende Ausgaben

Zahlungen auf Rückstände

Anhang E3

**AUFSTELLUNG DER AUSGABEN NACH AUFGABENBEREICHEN, PROGRAMME UND GRUPPIERUNGEN -
LAUFENDE AUSGABEN - ZAHLUNGEN AUF RÜCKSTÄNDE**

AUFGABENBEREICHE PROGRAMME \ GRUPPIERUNGEN		LAUFENDE AUSGABEN	EINKOMMEN AUS NICHT SELBSTÄNDIGER ARBEIT	STEUERN UND ABGABEN ZU LASTEN DER KÖRPERSCHAFT	ERWERB VON GÜTERN UND DIENSTLEISTUNGEN
		100	101	102	103
SUMME GRUPPIERUNGEN		7.556.353,58	499.416,38	29.662,57	2.776.591,84
1	INSTITUTIONELLE ALLGEMEIN- UND VERWALTUNGSDIENSTE	3.119.261,01	439.310,04	29.662,57	1.971.253,15
1	INSTITUTIONELLE ORGANE	1.628.412,86	352,38	0,00	1.527.677,93
2	GENERALSEKRETARIAT	98.909,69	1.703,95	0,00	0,00
3	WIRTSCHAFTS- UND FINANZVERWALTUNG, PROGRAMMIERUNG UND VERWALTUNGSSAMT	141.679,65	1.088,20	96,56	129.586,80
4	VERWALTUNG DER EINNAHMEN AUS ABGABEN UND STEUERBERATUNGSDIENSTE	26.010,01	0,00	26.010,01	0,00
5	VERWALTUNG DER STAATS- UND VERMÖGENSGÜTER	47.891,26	0,00	0,00	47.891,26
6	TECHNISCHES BÜRO	0,00	0,00	0,00	0,00
7	WAHLEN UND VOLKSBEFRAGUNGEN - EINWOHNERMELDE- UND STANDESAM	30.131,56	0,00	0,00	30.131,56
8	STATISTIK UND INFORMATIONEN-SYSTEME	196.798,21	0,00	0,00	196.798,21
9	TECHNISCH-ADMINISTRATIVE UNTERSTÜTZUNG DER ÖRTLICHEN KÖRPERSCHAFTEN	0,00	0,00	0,00	0,00
10	HUMANE RESSOURCEN	938.636,18	436.165,51	0,00	31.931,80
11	SONSTIGE ALLGEMEINE DIENSTE	10.791,59	0,00	3.556,00	7.235,59
2	JUSTIZ	1.387.302,07	60.106,34	0,00	636.635,16
1	JUSTIZABTEILUNGEN	1.387.302,07	60.106,34	0,00	636.635,16
4	AUSBILDUNG UND RECHT AUF BILDUNG	0,00	0,00	0,00	0,00



Anhang E3

**AUFSTELLUNG DER AUSGABEN NACH AUFGABENBEREICHEN, PROGRAMME UND GRUPPIERUNGEN -
LAUFENDE AUSGABEN - ZAHLUNGEN AUF RÜCKSTÄNDE**

LAUFENDE ZUWENDUNGEN	ABGABENZUWENDUNGEN	AUSGLEICHSFONDS	PASSIVZINSEN	SONSTIGE AUSGABEN FÜR KAPITALERTRÄGE	RÜCKERSTATTUN GEN UND BERICHTIGUNGSP OSTEN DER EINNAHMEN	SONSTIGE LAUFENDE AUSGABEN
104	105	106	107	108	109	110
3.081.718,13	0,00	0,00	0,00	0,00	1.168.964,66	0,00
0,00	0,00	0,00	0,00	0,00	679.035,25	0,00
0,00	0,00	0,00	0,00	0,00	100.382,55	0,00
0,00	0,00	0,00	0,00	0,00	97.205,74	0,00
0,00	0,00	0,00	0,00	0,00	10.908,09	0,00
0,00	0,00	0,00	0,00	0,00	0,00	0,00
0,00	0,00	0,00	0,00	0,00	0,00	0,00
0,00	0,00	0,00	0,00	0,00	0,00	0,00
0,00	0,00	0,00	0,00	0,00	0,00	0,00
0,00	0,00	0,00	0,00	0,00	0,00	0,00
0,00	0,00	0,00	0,00	0,00	0,00	0,00
0,00	0,00	0,00	0,00	0,00	0,00	0,00
0,00	0,00	0,00	0,00	0,00	470.538,87	0,00
0,00	0,00	0,00	0,00	0,00	0,00	0,00
200.631,16	0,00	0,00	0,00	0,00	489.929,41	0,00
200.631,16	0,00	0,00	0,00	0,00	489.929,41	0,00
0,00	0,00	0,00	0,00	0,00	0,00	0,00



Anhang E3

**AUFSTELLUNG DER AUSGABEN NACH AUFGABENBEREICHEN, PROGRAMME UND GRUPPIERUNGEN -
LAUFENDE AUSGABEN - ZAHLUNGEN AUF RÜCKSTÄNDE**

AUFGABENBEREICHE PROGRAMME \ GRUPPIERUNGEN	LAUFENDE AUSGABEN	EINKOMMEN AUS NICHT SELBSTÄNDIGER ARBEIT	STEUERN UND ABGABEN ZU LASTEN DER KÖRPERSCHAFT	ERWERB VON GÜTERN UND DIENSTLEISTUNGEN
	100	101	102	103
2 SONSTIGE NICHT-UNIVERSITÄRE UNTERRICHTSORDNUNGEN	0,00	0,00	0,00	0,00
3 SCHULBAU	0,00	0,00	0,00	0,00
4 UNIVERSITÄTSAUSBILDUNG	0,00	0,00	0,00	0,00
5 TECHNISCHE OBERSCHULEN	0,00	0,00	0,00	0,00
6 AUSBILDUNGS-HILFSDIENSTE	0,00	0,00	0,00	0,00
7 RECHT AUF STUDIUM	0,00	0,00	0,00	0,00
5 SCHUTZ UND AUFWERTUNG KULTURELLER GÜTER UND TÄTIGKEITEN	1.809.661,53	0,00	0,00	168.703,53
1 AUFWERTUNG DER HISTORISCH INTERESSANTEN GÜTER	0,00	0,00	0,00	0,00
2 KULTURARBEIT UND VERSCHIEDENE INITIATIVEN IM KULTURBEREICH	1.809.661,53	0,00	0,00	168.703,53
6 MAßNAHMEN FÜR DIE JUGEND, SPORT UND FREIZEIT	0,00	0,00	0,00	0,00
1 SPORT UND FREIZEIT	0,00	0,00	0,00	0,00
2 JUGEND	0,00	0,00	0,00	0,00
7 TOURISMUS	0,00	0,00	0,00	0,00
1 ENTWICKLUNG UND AUFWERTUNG DE TOURISMUS	0,00	0,00	0,00	0,00
8 RAUMORDNUNG UND WOHNUNGSBAU	0,00	0,00	0,00	0,00
2 ÖFFENTLICHER UND ÖRTLICHER WOHNUNGSBAU SOWIE GEFÖRDERTER WOHNBAU	0,00	0,00	0,00	0,00
9 NACHHALTIGE ENTWICKLUNG MIT GEBIETS- UND UMWELTSCHUTZ	0,00	0,00	0,00	0,00



Anhang E3

**AUFSTELLUNG DER AUSGABEN NACH AUFGABENBEREICHEN, PROGRAMME UND GRUPPIERUNGEN -
LAUFENDE AUSGABEN - ZAHLUNGEN AUF RÜCKSTÄNDE**

LAFENDE ZUWENDUNGEN	ABGABENZUWENDUNGEN	AUSGLEICHSFONDS	PASSIVZINSEN	SONSTIGE AUSGABEN FÜR KAPITALERTRÄGE	RÜCKERSTATTUNGEN UND BERICHTIGUNGSPOSTEN DER EINNAHMEN	SONSTIGE LAUFENDE AUSGABEN
104	105	106	107	108	109	110
0,00	0,00	0,00	0,00	0,00	0,00	0,00
0,00	0,00	0,00	0,00	0,00	0,00	0,00
0,00	0,00	0,00	0,00	0,00	0,00	0,00
0,00	0,00	0,00	0,00	0,00	0,00	0,00
0,00	0,00	0,00	0,00	0,00	0,00	0,00
0,00	0,00	0,00	0,00	0,00	0,00	0,00
1.640.958,00	0,00	0,00	0,00	0,00	0,00	0,00
0,00	0,00	0,00	0,00	0,00	0,00	0,00
1.640.958,00	0,00	0,00	0,00	0,00	0,00	0,00
0,00	0,00	0,00	0,00	0,00	0,00	0,00
0,00	0,00	0,00	0,00	0,00	0,00	0,00
0,00	0,00	0,00	0,00	0,00	0,00	0,00
0,00	0,00	0,00	0,00	0,00	0,00	0,00
0,00	0,00	0,00	0,00	0,00	0,00	0,00
0,00	0,00	0,00	0,00	0,00	0,00	0,00
0,00	0,00	0,00	0,00	0,00	0,00	0,00
0,00	0,00	0,00	0,00	0,00	0,00	0,00



Anhang E3

**AUFSTELLUNG DER AUSGABEN NACH AUFGABENBEREICHEN, PROGRAMME UND GRUPPIERUNGEN -
LAUFENDE AUSGABEN - ZAHLUNGEN AUF RÜCKSTÄNDE**

AUFGABENBEREICHE PROGRAMME \ GRUPPIERUNGEN	LAUFENDE AUSGABEN	EINKOMMEN AUS NICHT SELBSTÄNDIGER ARBEIT	STEUERN UND ABGABEN ZU LASTEN DER KÖRPERSCHAFT	ERWERB VON GÜTERN UND DIENSTLEISTUNGEN
	100	101	102	103
1 BODENMELIORIERUNG (BODENSCHUTZ)	0,00	0,00	0,00	0,00
2 SCHUTZ, AUFWERTUNG UND WIEDERHERSTELLUNG DER UMWELT	0,00	0,00	0,00	0,00
6 SCHUTZ UND AUFWERTUNG DER WASSERRESSOURCEN	0,00	0,00	0,00	0,00
8 LUFTQUALITÄT UND REDUZIERUNG DE LUFTVERSCHMUTZUNG	0,00	0,00	0,00	0,00
10 VERKEHR UND MOBILITÄTSFÖRDERUNG	0,00	0,00	0,00	0,00
2 NAHVERKEHR	0,00	0,00	0,00	0,00
5 STRAßENNETZ UND STRAßENINFRASTRUKTUREN	0,00	0,00	0,00	0,00
11 FREIWILLIGER RETTUNGSDIENST	0,00	0,00	0,00	0,00
1 ZIVILSCHUTZ	0,00	0,00	0,00	0,00
12 SOZIALE RECHTE, SOZIAL- UND FAMILIENPOLITIK	10.868,32	0,00	0,00	0,00
1 PROGRAMME FÜR KLEINKINDER UND MINDERJÄHRIGE SOWIE FÜR KINDERHORTE	0,00	0,00	0,00	0,00
2 MAßNAHMEN FÜR MENSCHEN MIT BEHINDERUNG	0,00	0,00	0,00	0,00
3 SENIORENBETREUUNG	0,00	0,00	0,00	0,00
4 PROGRAMME FÜR VON SOZIALER AUSGRENZUNG BEDROHTE MENSCHEN	0,00	0,00	0,00	0,00
5 MAßNAHMEN FÜR HAUSHALTE	0,00	0,00	0,00	0,00
7 PROGRAMMIERUNG UND STEUERUNG DER SOZIO-SANITÄREN UND SOZIALEN DIENSTE	10.868,32	0,00	0,00	0,00



Anhang E3

**AUFSTELLUNG DER AUSGABEN NACH AUFGABENBEREICHEN, PROGRAMME UND GRUPPIERUNGEN -
LAUFENDE AUSGABEN - ZAHLUNGEN AUF RÜCKSTÄNDE**

LAUFENDE ZUWENDUNGEN	ABGABENZUWENDUNGEN	AUSGLEICHSFONDS	PASSIVZINSEN	SONSTIGE AUSGABEN FÜR KAPITALERTRÄGE	RÜCKERSTATTUNGEN UND BERICHTIGUNGSPOSTEN DER EINNAHMEN	SONSTIGE LAUFENDE AUSGABEN
104	105	106	107	108	109	110
0,00	0,00	0,00	0,00	0,00	0,00	0,00
0,00	0,00	0,00	0,00	0,00	0,00	0,00
0,00	0,00	0,00	0,00	0,00	0,00	0,00
0,00	0,00	0,00	0,00	0,00	0,00	0,00
0,00	0,00	0,00	0,00	0,00	0,00	0,00
0,00	0,00	0,00	0,00	0,00	0,00	0,00
0,00	0,00	0,00	0,00	0,00	0,00	0,00
0,00	0,00	0,00	0,00	0,00	0,00	0,00
0,00	0,00	0,00	0,00	0,00	0,00	0,00
10.868,32	0,00	0,00	0,00	0,00	0,00	0,00
0,00	0,00	0,00	0,00	0,00	0,00	0,00
0,00	0,00	0,00	0,00	0,00	0,00	0,00
0,00	0,00	0,00	0,00	0,00	0,00	0,00
0,00	0,00	0,00	0,00	0,00	0,00	0,00
0,00	0,00	0,00	0,00	0,00	0,00	0,00
10.868,32	0,00	0,00	0,00	0,00	0,00	0,00



Anhang E3

**AUFSTELLUNG DER AUSGABEN NACH AUFGABENBEREICHEN, PROGRAMME UND GRUPPIERUNGEN -
LAUFENDE AUSGABEN - ZAHLUNGEN AUF RÜCKSTÄNDE**

AUFGABENBEREICHE PROGRAMME \ GRUPPIERUNGEN	LAUFENDE AUSGABEN	EINKOMMEN AUS NICHT SELBSTÄNDIGER ARBEIT	STEUERN UND ABGABEN ZU LASTEN DER KÖRPERSCHAFT	ERWERB VON GÜTERN UND DIENSTLEISTUNGEN
	100	101	102	103
8 KOOPERATION UND VERBANDSARBEIT	0,00	0,00	0,00	0,00
13 GESUNDHEITSSCHUTZ	0,00	0,00	0,00	0,00
1 REGIONALER GESUNDHEITSDIENST - LAUFENDE ORDENTLICHE FINANZIERUNG ZUR GARANTIE DES MINDESBETREUUNGS-STANDARDS	0,00	0,00	0,00	0,00
2 REGIONALER GESUNDHEITSDIENST - LAUFENDE ZUSATZFINANZIERUNG ZUR DECKUNG DES MINDESBETREUUNGSSTANDARDS	0,00	0,00	0,00	0,00
14 WIRTSCHAFTLICHE ENTWICKLUNG UND WETTBEWERBSFÄHIGKEIT	0,00	0,00	0,00	0,00
1 INDUSTRIE, KLEINE UND MITTLERE UNTERNEHMEN, HANDWERK	0,00	0,00	0,00	0,00
2 HANDEL - VERTRIEBSNETZE - VERBRAUCHERSCHUTZ	0,00	0,00	0,00	0,00
3 FORSCHUNG UND INNOVATION	0,00	0,00	0,00	0,00
4 NETZWERKE UND SONSTIGE DIENSTE VON ÖFFENTLICHEM NUTZEN	0,00	0,00	0,00	0,00
15 ARBEITS- UND BERUFSAUSBILDUNGSPOLITIK	0,00	0,00	0,00	0,00
1 DIENSTE FÜR DIE ENTWICKLUNG DES ARBEITSMARKTES	0,00	0,00	0,00	0,00
2 BERUFSAUSBILDUNG	0,00	0,00	0,00	0,00
3 BESCHÄFTIGUNGSFÖRDERUNG	0,00	0,00	0,00	0,00
16 LANDWIRTSCHAFT, ERNÄHRUNGSWESEN UND FISCHEREI	0,00	0,00	0,00	0,00
1 ENTWICKLUNG DES LANDWIRTSCHAFTSSEKTORS UND DES NAHRUNGSMITTELBEREICHS	0,00	0,00	0,00	0,00
2 JAGD UND FISCHEREI	0,00	0,00	0,00	0,00



Anhang E3

**AUFSTELLUNG DER AUSGABEN NACH AUFGABENBEREICHEN, PROGRAMME UND GRUPPIERUNGEN -
LAUFENDE AUSGABEN - ZAHLUNGEN AUF RÜCKSTÄNDE**

LAFENDE ZUWENDUNGEN	ABGABENZUWENDUNGEN	AUSGLEICHSFONDS	PASSIVZINSEN	SONSTIGE AUSGABEN FÜR KAPITALERTRÄGE	RÜCKERSTATTUNGEN UND BERICHTIGUNGSPOSTEN DER EINNAHMEN	SONSTIGE LAUFENDE AUSGABEN
104	105	106	107	108	109	110
0,00	0,00	0,00	0,00	0,00	0,00	0,00
0,00	0,00	0,00	0,00	0,00	0,00	0,00
0,00	0,00	0,00	0,00	0,00	0,00	0,00
0,00	0,00	0,00	0,00	0,00	0,00	0,00
0,00	0,00	0,00	0,00	0,00	0,00	0,00
0,00	0,00	0,00	0,00	0,00	0,00	0,00
0,00	0,00	0,00	0,00	0,00	0,00	0,00
0,00	0,00	0,00	0,00	0,00	0,00	0,00
0,00	0,00	0,00	0,00	0,00	0,00	0,00
0,00	0,00	0,00	0,00	0,00	0,00	0,00
0,00	0,00	0,00	0,00	0,00	0,00	0,00
0,00	0,00	0,00	0,00	0,00	0,00	0,00
0,00	0,00	0,00	0,00	0,00	0,00	0,00
0,00	0,00	0,00	0,00	0,00	0,00	0,00
0,00	0,00	0,00	0,00	0,00	0,00	0,00
0,00	0,00	0,00	0,00	0,00	0,00	0,00



Anhang E3

**AUFSTELLUNG DER AUSGABEN NACH AUFGABENBEREICHEN, PROGRAMME UND GRUPPIERUNGEN -
LAUFENDE AUSGABEN - ZAHLUNGEN AUF RÜCKSTÄNDE**

AUFGABENBEREICHE PROGRAMME \ GRUPPIERUNGEN	LAUFENDE AUSGABEN	EINKOMMEN AUS NICHT SELBSTÄNDIGER ARBEIT	STEUERN UND ABGABEN ZU LASTEN DER KÖRPERSCHAFT	ERWERB VON GÜTERN UND DIENSTLEISTUNGEN
	100	101	102	103
17 ENERGIE UND DIVERSIFIKATION DER ENERGIEQUELLEN	0,00	0,00	0,00	0,00
1 ENERGIEQUELLEN	0,00	0,00	0,00	0,00
18 BEZIEHUNGEN ZU DEN ANDEREN GEBIETS- UND LOKALKÖRPERSCHAFTEN	660.487,03	0,00	0,00	0,00
1 BEZIEHUNGEN ZU DEN ANDEREN GEBIETSKÖRPERSCHAFTEN	660.487,03	0,00	0,00	0,00
19 INTERNATIONALE BEZIEHUNGEN	568.773,62	0,00	0,00	0,00
1 INTERNATIONALE BEZIEHUNGEN UND KOOPERATION IN DER ENTWICKLUNG	568.773,62	0,00	0,00	0,00
20 FONDS UND RÜCKSTELLUNGEN	0,00	0,00	0,00	0,00
1 RESERVEFONDS	0,00	0,00	0,00	0,00
3 SONSTIGE FONDS	0,00	0,00	0,00	0,00
50 STAATSVerschuldung	0,00	0,00	0,00	0,00
1 ZINSANTEIL AMORTISATION VON DARLEHEN UND ANLEIHEN	0,00	0,00	0,00	0,00



Anhang E3

**AUFSTELLUNG DER AUSGABEN NACH AUFGABENBEREICHEN, PROGRAMME UND GRUPPIERUNGEN -
LAUFENDE AUSGABEN - ZAHLUNGEN AUF RÜCKSTÄNDE**

LAFENDE ZUWENDUNGEN	ABGABENZUWENDUNGEN	AUSGLEICHSFONDS	PASSIVZINSEN	SONSTIGE AUSGABEN FÜR KAPITALERTRÄGE	RÜCKERSTATTUNGEN UND BERICHTIGUNGSPOSTEN DER EINNAHMEN	SONSTIGE LAUFENDE AUSGABEN
104	105	106	107	108	109	110
0,00	0,00	0,00	0,00	0,00	0,00	0,00
0,00	0,00	0,00	0,00	0,00	0,00	0,00
660.487,03	0,00	0,00	0,00	0,00	0,00	0,00
660.487,03	0,00	0,00	0,00	0,00	0,00	0,00
568.773,62	0,00	0,00	0,00	0,00	0,00	0,00
568.773,62	0,00	0,00	0,00	0,00	0,00	0,00
0,00	0,00	0,00	0,00	0,00	0,00	0,00
0,00	0,00	0,00	0,00	0,00	0,00	0,00
0,00	0,00	0,00	0,00	0,00	0,00	0,00
0,00	0,00	0,00	0,00	0,00	0,00	0,00
0,00	0,00	0,00	0,00	0,00	0,00	0,00



Anlage E4

Konsolidiert

Aufstellung der Ausgaben
nach Aufgabenbereichen,
Programme und
Gruppierungen

Investitionsausgaben und
Ausgaben zur Erhöhung der
Finanzanlagen

Zweckbindungen

Anhang E4

AUFSTELLUNG DER AUSGABEN NACH AUFGABENBEREICHEN, PROGRAMME UND GRUPPIERUNGEN - INVESTITIONSAUSGABEN UND AUSGABEN ZUR ERHÖHUNG DER FINANZANLAGEN - ZWECKBINDUNGEN

AUFGABENBEREICHE PROGRAMME \ GRUPPIERUNGEN	INVESTITIONSAUSGABEN	INVESTITIONSABGABEN ZU LASTEN DER KÖRPERSCHAFT	BRUTTOANLAGEIN- VESTITIONEN UND GRUNDSTÜCKSKAUF	INVESTITIONSBEITRÄGE
	200	201	202	203
SUMME GRUPPIERUNGEN	26.347.031,93	0,00	572.216,34	25.774.815,59
1 INSTITUTIONELLE ALLGEMEIN- UND VERWALTUNGSDIENSTE	385.907,53	0,00	385.907,53	0,00
1 INSTITUTIONELLE ORGANE	0,00	0,00	0,00	0,00
2 GENERALSEKRETARIAT	0,00	0,00	0,00	0,00
3 WIRTSCHAFTS- UND FINANZVERWALTUNG, PROGRAMMIERUNG UND VERWALTUNGSSAMT	26.737,78	0,00	26.737,78	0,00
4 VERWALTUNG DER EINNAHMEN AUS ABGABEN UND STEUERBERATUNGSDIENSTE	0,00	0,00	0,00	0,00
5 VERWALTUNG DER STAATS- UND VERMÖGENSGÜTER	47.067,50	0,00	47.067,50	0,00
6 TECHNISCHES BÜRO	0,00	0,00	0,00	0,00
7 WAHLEN UND VOLKSBEFRAGUNGEN - EINWOHNERMELDE- UND STANDESAMT	0,00	0,00	0,00	0,00
8 STATISTIK UND INFORMATIONEN-SYSTEME	312.102,25	0,00	312.102,25	0,00
9 TECHNISCH-ADMINISTRATIVE UNTERSTÜTZUNG DER ÖRTLICHEN KÖRPERSCHAFTEN	0,00	0,00	0,00	0,00
10 HUMANE RESSOURCEN	0,00	0,00	0,00	0,00
11 SONSTIGE ALLGEMEINE DIENSTE	0,00	0,00	0,00	0,00
2 JUSTIZ	186.308,81	0,00	186.308,81	0,00
1 JUSTIZABTEILUNGEN	186.308,81	0,00	186.308,81	0,00
4 AUSBILDUNG UND RECHT AUF BILDUNG	0,00	0,00	0,00	0,00



Anhang E4

AUFSTELLUNG DER AUSGABEN NACH AUFGABENBEREICHEN, PROGRAMME UND GRUPPIERUNGEN - INVESTITIONSAUSGABEN UND AUSGABEN ZUR ERHÖHUNG DER FINANZANLAGEN - ZWECKBINDUNGEN

SONSTIGE INVESTITIONSAUSGABEN	SONSTIGE INVESTITIONSAUSGABEN	AUSGABEN ZUR ERHÖHUNG DER FINANZANLAGEN	AKQUISITIONEN VON FINANZANLAGEN	GEWÄHRUNG KURZFRISTIGER FORDERUNGEN	GEWÄHRUNG MITTEL-/LANGFRISTIGER FORDERUNGEN	SONSTIGE AUSGABEN ZUR ERHÖHUNG DER FINANZANLAGEN
204	205	300	301	302	303	304
0,00	0,00	0,00	0,00	0,00	0,00	0,00
0,00	0,00	0,00	0,00	0,00	0,00	0,00
0,00	0,00	0,00	0,00	0,00	0,00	0,00
0,00	0,00	0,00	0,00	0,00	0,00	0,00
0,00	0,00	0,00	0,00	0,00	0,00	0,00
0,00	0,00	0,00	0,00	0,00	0,00	0,00
0,00	0,00	0,00	0,00	0,00	0,00	0,00
0,00	0,00	0,00	0,00	0,00	0,00	0,00
0,00	0,00	0,00	0,00	0,00	0,00	0,00
0,00	0,00	0,00	0,00	0,00	0,00	0,00
0,00	0,00	0,00	0,00	0,00	0,00	0,00
0,00	0,00	0,00	0,00	0,00	0,00	0,00
0,00	0,00	0,00	0,00	0,00	0,00	0,00
0,00	0,00	0,00	0,00	0,00	0,00	0,00
0,00	0,00	0,00	0,00	0,00	0,00	0,00
0,00	0,00	0,00	0,00	0,00	0,00	0,00
0,00	0,00	0,00	0,00	0,00	0,00	0,00



Anhang E4

AUFSTELLUNG DER AUSGABEN NACH AUFGABENBEREICHEN, PROGRAMME UND GRUPPIERUNGEN - INVESTITIONSAUSGABEN UND AUSGABEN ZUR ERHÖHUNG DER FINANZANLAGEN - ZWECKBINDUNGEN

AUFGABENBEREICHE PROGRAMME \ GRUPPIERUNGEN	INVESTITIONSAUSGABEN	INVESTITIONSABGABEN ZU LASTEN DER KÖRPERSCHAFT	BRUTTOANLAGEIN- VESTITIONEN UND GRUNDSTÜCKSKAUF	INVESTITIONSBEITRÄGE
	200	201	202	203
2 SONSTIGE NICHT-UNIVERSITÄRE UNTERRICHTSORDNUNGEN	0,00	0,00	0,00	0,00
3 SCHULBAU	0,00	0,00	0,00	0,00
4 UNIVERSITÄTSAUSBILDUNG	0,00	0,00	0,00	0,00
5 TECHNISCHE OBERSCHULEN	0,00	0,00	0,00	0,00
6 AUSBILDUNGS-HILFSDIENSTE	0,00	0,00	0,00	0,00
7 RECHT AUF STUDIUM	0,00	0,00	0,00	0,00
5 SCHUTZ UND AUFWERTUNG KULTURELLER GÜTER UND TÄTIGKEITEN	534.677,05	0,00	0,00	534.677,05
1 AUFWERTUNG DER HISTORISCH INTERESSANTEN GÜTER	0,00	0,00	0,00	0,00
2 KULTURARBEIT UND VERSCHIEDENE INITIATIVEN IM KULTURBEREICH	534.677,05	0,00	0,00	534.677,05
6 MAßNAHMEN FÜR DIE JUGEND, SPORT UND FREIZEIT	0,00	0,00	0,00	0,00
1 SPORT UND FREIZEIT	0,00	0,00	0,00	0,00
2 JUGEND	0,00	0,00	0,00	0,00
7 TOURISMUS	0,00	0,00	0,00	0,00
1 ENTWICKLUNG UND AUFWERTUNG DE- TOURISMUS	0,00	0,00	0,00	0,00
8 RAUMORDNUNG UND WOHNUNGSBAU	0,00	0,00	0,00	0,00
2 ÖFFENTLICHER UND ÖRTLICHER WOHNUNGSBAU SOWIE GEFÖRDERTER WOHNBAU	0,00	0,00	0,00	0,00
9 NACHHALTIGE ENTWICKLUNG MIT GEBIETS- UND UMWELTSCHUTZ	0,00	0,00	0,00	0,00



Anhang E4

AUFSTELLUNG DER AUSGABEN NACH AUFGABENBEREICHEN, PROGRAMME UND GRUPPIERUNGEN - INVESTITIONSAUSGABEN UND AUSGABEN ZUR ERHÖHUNG DER FINANZANLAGEN - ZWECKBINDUNGEN

SONSTIGE INVESTITIONSAUSGABEN	SONSTIGE INVESTITIONSAUSGABEN	AUSGABEN ZUR ERHÖHUNG DER FINANZANLAGEN	AKQUISITIONEN VON FINANZANLAGEN	GEWÄHRUNG KURZFRISTIGER FORDERUNGEN	GEWÄHRUNG MITTEL-/LANGFRISTIGER FORDERUNGEN	SONSTIGE AUSGABEN ZUR ERHÖHUNG DER FINANZANLAGEN
204	205	300	301	302	303	304
0,00	0,00	0,00	0,00	0,00	0,00	0,00
0,00	0,00	0,00	0,00	0,00	0,00	0,00
0,00	0,00	0,00	0,00	0,00	0,00	0,00
0,00	0,00	0,00	0,00	0,00	0,00	0,00
0,00	0,00	0,00	0,00	0,00	0,00	0,00
0,00	0,00	0,00	0,00	0,00	0,00	0,00
0,00	0,00	0,00	0,00	0,00	0,00	0,00
0,00	0,00	0,00	0,00	0,00	0,00	0,00
0,00	0,00	0,00	0,00	0,00	0,00	0,00
0,00	0,00	0,00	0,00	0,00	0,00	0,00
0,00	0,00	0,00	0,00	0,00	0,00	0,00
0,00	0,00	0,00	0,00	0,00	0,00	0,00
0,00	0,00	0,00	0,00	0,00	0,00	0,00
0,00	0,00	0,00	0,00	0,00	0,00	0,00
0,00	0,00	0,00	0,00	0,00	0,00	0,00
0,00	0,00	0,00	0,00	0,00	0,00	0,00
0,00	0,00	0,00	0,00	0,00	0,00	0,00



Anhang E4

AUFSTELLUNG DER AUSGABEN NACH AUFGABENBEREICHEN, PROGRAMME UND GRUPPIERUNGEN - INVESTITIONSAUSGABEN UND AUSGABEN ZUR ERHÖHUNG DER FINANZANLAGEN - ZWECKBINDUNGEN

AUFGABENBEREICHE PROGRAMME \ GRUPPIERUNGEN	INVESTITIONSAUSGABEN	INVESTITIONSABGABEN ZU LASTEN DER KÖRPERSCHAFT	BRUTTOANLAGEIN- VESTITIONEN UND GRUNDSTÜCKSKAUF	INVESTITIONSBEITRÄGE
	200	201	202	203
1 BODENMELIORIERUNG (BODENSCHUTZ)	0,00	0,00	0,00	0,00
2 SCHUTZ, AUFWERTUNG UND WIEDERHERSTELLUNG DER UMWELT	0,00	0,00	0,00	0,00
6 SCHUTZ UND AUFWERTUNG DER WASSERRESSOURCEN	0,00	0,00	0,00	0,00
8 LUFTQUALITÄT UND REDUZIERUNG DE LUFTVERSCHMUTZUNG	0,00	0,00	0,00	0,00
10 VERKEHR UND MOBILITÄTSFÖRDERUNG	0,00	0,00	0,00	0,00
2 NAHVERKEHR	0,00	0,00	0,00	0,00
5 STRAßENNETZ UND STRAßENINFRASTRUKTUREN	0,00	0,00	0,00	0,00
11 FREIWILLIGER RETTUNGSDIENST	0,00	0,00	0,00	0,00
1 ZIVILSCHUTZ	0,00	0,00	0,00	0,00
12 SOZIALE RECHTE, SOZIAL- UND FAMILIENPOLITIK	0,00	0,00	0,00	0,00
1 PROGRAMME FÜR KLEINKINDER UND MINDERJÄHRIGE SOWIE FÜR KINDERHORTE	0,00	0,00	0,00	0,00
2 MAßNAHMEN FÜR MENSCHEN MIT BEHINDERUNG	0,00	0,00	0,00	0,00
3 SENIORENBETREUUNG	0,00	0,00	0,00	0,00
4 PROGRAMME FÜR VON SOZIALER AUSGRENZUNG BEDROHTE MENSCHEN	0,00	0,00	0,00	0,00
5 MAßNAHMEN FÜR HAUSHALTE	0,00	0,00	0,00	0,00
7 PROGRAMMIERUNG UND STEUERUNG DER SOZIO-SANITÄREN UND SOZIALEN DIENSTE	0,00	0,00	0,00	0,00



Anhang E4

AUFSTELLUNG DER AUSGABEN NACH AUFGABENBEREICHEN, PROGRAMME UND GRUPPIERUNGEN - INVESTITIONSAUSGABEN UND AUSGABEN ZUR ERHÖHUNG DER FINANZANLAGEN - ZWECKBINDUNGEN

SONSTIGE INVESTITIONSZUWE NDUNGEN	SONSTIGE INVESTITIONSAUSG ABEN	AUSGABEN ZUR ERHÖHUNG DER FINANZANLAGEN	AKQUISITIONEN VON FINANZANLAGEN	GEWÄHRUNG KURZFRISTIGER FORDERUNGEN	GEWÄHRUNG MITTEL-/LANGFRIS TIGER FORDERUNGEN	SONSTIGE AUSGABEN ZUR ERHÖHUNG DER FINANZANLAGEN
204	205	300	301	302	303	304
0,00	0,00	0,00	0,00	0,00	0,00	0,00
0,00	0,00	0,00	0,00	0,00	0,00	0,00
0,00	0,00	0,00	0,00	0,00	0,00	0,00
0,00	0,00	0,00	0,00	0,00	0,00	0,00
0,00	0,00	0,00	0,00	0,00	0,00	0,00
0,00	0,00	0,00	0,00	0,00	0,00	0,00
0,00	0,00	0,00	0,00	0,00	0,00	0,00
0,00	0,00	0,00	0,00	0,00	0,00	0,00
0,00	0,00	0,00	0,00	0,00	0,00	0,00
0,00	0,00	0,00	0,00	0,00	0,00	0,00
0,00	0,00	0,00	0,00	0,00	0,00	0,00
0,00	0,00	0,00	0,00	0,00	0,00	0,00
0,00	0,00	0,00	0,00	0,00	0,00	0,00
0,00	0,00	0,00	0,00	0,00	0,00	0,00
0,00	0,00	0,00	0,00	0,00	0,00	0,00
0,00	0,00	0,00	0,00	0,00	0,00	0,00
0,00	0,00	0,00	0,00	0,00	0,00	0,00



Anhang E4

AUFSTELLUNG DER AUSGABEN NACH AUFGABENBEREICHEN, PROGRAMME UND GRUPPIERUNGEN - INVESTITIONSAUSGABEN UND AUSGABEN ZUR ERHÖHUNG DER FINANZANLAGEN - ZWECKBINDUNGEN

AUFGABENBEREICHE PROGRAMME \ GRUPPIERUNGEN	INVESTITIONSAUSGABEN	INVESTITIONSABGABEN ZU LASTEN DER KÖRPERSCHAFT	BRUTTOANLAGEIN- VESTITIONEN UND GRUNDSTÜCKSKAUF	INVESTITIONSBEITRÄGE
	200	201	202	203
8 KOOPERATION UND VERBANDSARBEIT	0,00	0,00	0,00	0,00
13 GESUNDHEITSSCHUTZ	0,00	0,00	0,00	0,00
1 REGIONALER GESUNDHEITSDIENST - LAUFENDE ORDENTLICHE FINANZIERUNG ZUR GARANTIE DES MINDESBETREUUNGS-STANDARDS	0,00	0,00	0,00	0,00
2 REGIONALER GESUNDHEITSDIENST - LAUFENDE ZUSATZFINANZIERUNG ZUR DECKUNG DES MINDESBETREUUNGSSTANDARDS	0,00	0,00	0,00	0,00
14 WIRTSCHAFTLICHE ENTWICKLUNG UND WETTBEWERBSFÄHIGKEIT	0,00	0,00	0,00	0,00
1 INDUSTRIE, KLEINE UND MITTLERE UNTERNEHMEN, HANDWERK	0,00	0,00	0,00	0,00
2 HANDEL - VERTRIEBSNETZE - VERBRAUCHERSCHUTZ	0,00	0,00	0,00	0,00
3 FORSCHUNG UND INNOVATION	0,00	0,00	0,00	0,00
4 NETZWERKE UND SONSTIGE DIENSTE VON ÖFFENTLICHEM NUTZEN	0,00	0,00	0,00	0,00
15 ARBEITS- UND BERUFSAUSBILDUNGSPOLITIK	0,00	0,00	0,00	0,00
1 DIENSTE FÜR DIE ENTWICKLUNG DES ARBEITSMARKTES	0,00	0,00	0,00	0,00
2 BERUFSAUSBILDUNG	0,00	0,00	0,00	0,00
3 BESCHÄFTIGUNGSFÖRDERUNG	0,00	0,00	0,00	0,00
16 LANDWIRTSCHAFT, ERNÄHRUNGSWESEN UND FISCHEREI	0,00	0,00	0,00	0,00
1 ENTWICKLUNG DES LANDWIRTSCHAFTSSEKTORS UND DES NAHRUNGSMITTELBEREICHS	0,00	0,00	0,00	0,00
2 JAGD UND FISCHEREI	0,00	0,00	0,00	0,00



Anhang E4

AUFSTELLUNG DER AUSGABEN NACH AUFGABENBEREICHEN, PROGRAMME UND GRUPPIERUNGEN - INVESTITIONSAUSGABEN UND AUSGABEN ZUR ERHÖHUNG DER FINANZANLAGEN - ZWECKBINDUNGEN

SONSTIGE INVESTITIONSAUSGABEN	SONSTIGE INVESTITIONSAUSGABEN	AUSGABEN ZUR ERHÖHUNG DER FINANZANLAGEN	AKQUISITIONEN VON FINANZANLAGEN	GEWÄHRUNG KURZFRISTIGER FORDERUNGEN	GEWÄHRUNG MITTEL-/LANGFRISTIGER FORDERUNGEN	SONSTIGE AUSGABEN ZUR ERHÖHUNG DER FINANZANLAGEN
204	205	300	301	302	303	304
0,00	0,00	0,00	0,00	0,00	0,00	0,00
0,00	0,00	0,00	0,00	0,00	0,00	0,00
0,00	0,00	0,00	0,00	0,00	0,00	0,00
0,00	0,00	0,00	0,00	0,00	0,00	0,00
0,00	0,00	0,00	0,00	0,00	0,00	0,00
0,00	0,00	0,00	0,00	0,00	0,00	0,00
0,00	0,00	0,00	0,00	0,00	0,00	0,00
0,00	0,00	0,00	0,00	0,00	0,00	0,00
0,00	0,00	0,00	0,00	0,00	0,00	0,00
0,00	0,00	0,00	0,00	0,00	0,00	0,00
0,00	0,00	0,00	0,00	0,00	0,00	0,00
0,00	0,00	0,00	0,00	0,00	0,00	0,00
0,00	0,00	0,00	0,00	0,00	0,00	0,00
0,00	0,00	0,00	0,00	0,00	0,00	0,00
0,00	0,00	0,00	0,00	0,00	0,00	0,00



Anhang E4

AUFSTELLUNG DER AUSGABEN NACH AUFGABENBEREICHEN, PROGRAMME UND GRUPPIERUNGEN - INVESTITIONSAUSGABEN UND AUSGABEN ZUR ERHÖHUNG DER FINANZANLAGEN - ZWECKBINDUNGEN

AUFGABENBEREICHE PROGRAMME \ GRUPPIERUNGEN	INVESTITIONSAUSGABEN	INVESTITIONSABGABEN ZU LASTEN DER KÖRPERSCHAFT	BRUTTOANLAGEIN- VESTITIONEN UND GRUNDSTÜCKSKAUF	INVESTITIONSBEITRÄGE
	200	201	202	203
17 ENERGIE UND DIVERSIFIKATION DER ENERGIEQUELLEN	0,00	0,00	0,00	0,00
1 ENERGIEQUELLEN	0,00	0,00	0,00	0,00
18 BEZIEHUNGEN ZU DEN ANDEREN GEBIETS- UND LOKALKÖRPERSCHAFTEN	25.240.138,54	0,00	0,00	25.240.138,54
1 BEZIEHUNGEN ZU DEN ANDEREN GEBIETSKÖRPERSCHAFTEN	25.240.138,54	0,00	0,00	25.240.138,54
19 INTERNATIONALE BEZIEHUNGEN	0,00	0,00	0,00	0,00
1 INTERNATIONALE BEZIEHUNGEN UND KOOPERATION IN DER ENTWICKLUNG	0,00	0,00	0,00	0,00
20 FONDS UND RÜCKSTELLUNGEN	0,00	0,00	0,00	0,00
1 RESERVEFONDS	0,00	0,00	0,00	0,00
3 SONSTIGE FONDS	0,00	0,00	0,00	0,00
50 STAATSVerschuldung	0,00	0,00	0,00	0,00
1 ZINSANTEIL AMORTISATION VON DARLEHEN UND ANLEIHEN	0,00	0,00	0,00	0,00



Anhang E4

AUFSTELLUNG DER AUSGABEN NACH AUFGABENBEREICHEN, PROGRAMME UND GRUPPIERUNGEN - INVESTITIONSAUSGABEN UND AUSGABEN ZUR ERHÖHUNG DER FINANZANLAGEN - ZWECKBINDUNGEN

SONSTIGE INVESTITIONSZUWENDUNGEN	SONSTIGE INVESTITIONSAUSGABEN	AUSGABEN ZUR ERHÖHUNG DER FINANZANLAGEN	AKQUISITIONEN VON FINANZANLAGEN	GEWÄHRUNG KURZFRISTIGER FORDERUNGEN	GEWÄHRUNG MITTEL-/LANGFRISTIGER FORDERUNGEN	SONSTIGE AUSGABEN ZUR ERHÖHUNG DER FINANZANLAGEN
204	205	300	301	302	303	304
0,00	0,00	0,00	0,00	0,00	0,00	0,00
0,00	0,00	0,00	0,00	0,00	0,00	0,00
0,00	0,00	0,00	0,00	0,00	0,00	0,00
0,00	0,00	0,00	0,00	0,00	0,00	0,00
0,00	0,00	0,00	0,00	0,00	0,00	0,00
0,00	0,00	0,00	0,00	0,00	0,00	0,00
0,00	0,00	0,00	0,00	0,00	0,00	0,00
0,00	0,00	0,00	0,00	0,00	0,00	0,00
0,00	0,00	0,00	0,00	0,00	0,00	0,00
0,00	0,00	0,00	0,00	0,00	0,00	0,00
0,00	0,00	0,00	0,00	0,00	0,00	0,00



Anlage E5

Konsolidiert

Aufstellung der Ausgaben
nach Aufgabenbereichen,
Programme und
Gruppierungen

Investitionsausgaben und
Ausgaben zur Erhöhung der
Finanzanlagen

Zahlungen in Kompetenz

Anhang E5

**AUFSTELLUNG DER AUSGABEN NACH AUFGABENBEREICHEN, PROGRAMME UND GRUPPIERUNGEN -
INVESTITIONSAUSGABEN UND AUSGABEN ZUR ERHÖHUNG DER FINANZANLAGEN - ZAHLUNGEN IN
KOMPETENZ**

AUFGABENBEREICHE PROGRAMME \ GRUPPIERUNGEN	INVESTITIONSAUSGABEN	INVESTITIONSABGABEN ZU LASTEN DER KÖRPERSCHAFT	BRUTTOANLAAGEIN- VESTITIONEN UND GRUNDSTÜCKSKAUF	INVESTITIONSBEITRÄGE
	200	201	202	203
SUMME GRUPPIERUNGEN	24.330.280,11	0,00	232.178,34	24.098.101,77
1 INSTITUTIONELLE ALLGEMEIN- UND VERWALTUNGSDIENSTE	108.779,16	0,00	108.779,16	0,00
1 INSTITUTIONELLE ORGANE	0,00	0,00	0,00	0,00
2 GENERALSEKRETARIAT	0,00	0,00	0,00	0,00
3 WIRTSCHAFTS- UND FINANZVERWALTUNG, PROGRAMMIERUNG UND VERWALTUNGSSAMT	26.737,78	0,00	26.737,78	0,00
4 VERWALTUNG DER EINNAHMEN AUS ABGABEN UND STEUERBERATUNGSDIENSTE	0,00	0,00	0,00	0,00
5 VERWALTUNG DER STAATS- UND VERMÖGENSGÜTER	5.481,50	0,00	5.481,50	0,00
6 TECHNISCHES BÜRO	0,00	0,00	0,00	0,00
7 WAHLEN UND VOLKSBEFRAGUNGEN - EINWOHNERMELDE- UND STANDESAMT	0,00	0,00	0,00	0,00
8 STATISTIK UND INFORMATIONEN-SYSTEME	76.559,88	0,00	76.559,88	0,00
9 TECHNISCH-ADMINISTRATIVE UNTERSTÜTZUNG DER ÖRTLICHEN KÖRPERSCHAFTEN	0,00	0,00	0,00	0,00
10 HUMANE RESSOURCEN	0,00	0,00	0,00	0,00
11 SONSTIGE ALLGEMEINE DIENSTE	0,00	0,00	0,00	0,00
2 JUSTIZ	123.399,18	0,00	123.399,18	0,00
1 JUSTIZABTEILUNGEN	123.399,18	0,00	123.399,18	0,00
4 AUSBILDUNG UND RECHT AUF BILDUNG	0,00	0,00	0,00	0,00



Anhang E5

AUFSTELLUNG DER AUSGABEN NACH AUFGABENBEREICHEN, PROGRAMME UND GRUPPIERUNGEN - INVESTITIONSAUSGABEN UND AUSGABEN ZUR ERHÖHUNG DER FINANZANLAGEN - ZAHLUNGEN IN KOMPETENZ

SONSTIGE INVESTITIONSZUWENDUNGEN	SONSTIGE INVESTITIONSAUSGABEN	AUSGABEN ZUR ERHÖHUNG DER FINANZANLAGEN	AKQUISITIONEN VON FINANZANLAGEN	GEWÄHRUNG KURZFRISTIGER FORDERUNGEN	GEWÄHRUNG MITTEL-/LANGFRISTIGER FORDERUNGEN	SONSTIGE AUSGABEN ZUR ERHÖHUNG DER FINANZANLAGEN
204	205	300	301	302	303	304
0,00	0,00	0,00	0,00	0,00	0,00	0,00
0,00	0,00	0,00	0,00	0,00	0,00	0,00
0,00	0,00	0,00	0,00	0,00	0,00	0,00
0,00	0,00	0,00	0,00	0,00	0,00	0,00
0,00	0,00	0,00	0,00	0,00	0,00	0,00
0,00	0,00	0,00	0,00	0,00	0,00	0,00
0,00	0,00	0,00	0,00	0,00	0,00	0,00
0,00	0,00	0,00	0,00	0,00	0,00	0,00
0,00	0,00	0,00	0,00	0,00	0,00	0,00
0,00	0,00	0,00	0,00	0,00	0,00	0,00
0,00	0,00	0,00	0,00	0,00	0,00	0,00
0,00	0,00	0,00	0,00	0,00	0,00	0,00
0,00	0,00	0,00	0,00	0,00	0,00	0,00
0,00	0,00	0,00	0,00	0,00	0,00	0,00
0,00	0,00	0,00	0,00	0,00	0,00	0,00
0,00	0,00	0,00	0,00	0,00	0,00	0,00
0,00	0,00	0,00	0,00	0,00	0,00	0,00
0,00	0,00	0,00	0,00	0,00	0,00	0,00



Anhang E5

**AUFSTELLUNG DER AUSGABEN NACH AUFGABENBEREICHEN, PROGRAMME UND GRUPPIERUNGEN -
INVESTITIONSAUSGABEN UND AUSGABEN ZUR ERHÖHUNG DER FINANZANLAGEN - ZAHLUNGEN IN
KOMPETENZ**

AUFGABENBEREICHE PROGRAMME \ GRUPPIERUNGEN	INVESTITIONSAUSG ABEN	INVESTITIONSABGABEN ZU LASTEN DER KÖRPERSCHAFT	BRUTTOANLAGEIN VESTITIONEN UND GRUNDSTÜCKSKA UF	INVESTITIONSBEITRÄ GE
	200	201	202	203
2 SONSTIGE NICHT-UNIVERSITÄRE UNTERRICHTSORDNUNGEN	0,00	0,00	0,00	0,00
3 SCHULBAU	0,00	0,00	0,00	0,00
4 UNIVERSITÄTSAUSBILDUNG	0,00	0,00	0,00	0,00
5 TECHNISCHE OBERSCHULEN	0,00	0,00	0,00	0,00
6 AUSBILDUNGS-HILFSDIENSTE	0,00	0,00	0,00	0,00
7 RECHT AUF STUDIUM	0,00	0,00	0,00	0,00
5 SCHUTZ UND AUFWERTUNG KULTURELLER GÜTER UND TÄTIGKEITEN	514.677,05	0,00	0,00	514.677,05
1 AUFWERTUNG DER HISTORISCH INTERESSANTEN GÜTER	0,00	0,00	0,00	0,00
2 KULTURARBEIT UND VERSCHIEDENE INITIATIVEN IM KULTURBEREICH	514.677,05	0,00	0,00	514.677,05
6 MAßNAHMEN FÜR DIE JUGEND, SPORT UND FREIZEIT	0,00	0,00	0,00	0,00
1 SPORT UND FREIZEIT	0,00	0,00	0,00	0,00
2 JUGEND	0,00	0,00	0,00	0,00
7 TOURISMUS	0,00	0,00	0,00	0,00
1 ENTWICKLUNG UND AUFWERTUNG DE TOURISMUS	0,00	0,00	0,00	0,00
8 RAUMORDNUNG UND WOHNUNGSBAU	0,00	0,00	0,00	0,00
2 ÖFFENTLICHER UND ÖRTLICHER WOHNUNGSBAU SOWIE GEFÖRDERTER WOHNBAU	0,00	0,00	0,00	0,00
9 NACHHALTIGE ENTWICKLUNG MIT GEBIETS- UND UMWELTSCHUTZ	0,00	0,00	0,00	0,00



Anhang E5

AUFSTELLUNG DER AUSGABEN NACH AUFGABENBEREICHEN, PROGRAMME UND GRUPPIERUNGEN - INVESTITIONSAUSGABEN UND AUSGABEN ZUR ERHÖHUNG DER FINANZANLAGEN - ZAHLUNGEN IN KOMPETENZ

SONSTIGE INVESTITIONSAUSGABEN	SONSTIGE INVESTITIONSAUSGABEN	AUSGABEN ZUR ERHÖHUNG DER FINANZANLAGEN	AKQUISITIONEN VON FINANZANLAGEN	GEWÄHRUNG KURZFRISTIGER FORDERUNGEN	GEWÄHRUNG MITTEL-/LANGFRISTIGER FORDERUNGEN	SONSTIGE AUSGABEN ZUR ERHÖHUNG DER FINANZANLAGEN
204	205	300	301	302	303	304
0,00	0,00	0,00	0,00	0,00	0,00	0,00
0,00	0,00	0,00	0,00	0,00	0,00	0,00
0,00	0,00	0,00	0,00	0,00	0,00	0,00
0,00	0,00	0,00	0,00	0,00	0,00	0,00
0,00	0,00	0,00	0,00	0,00	0,00	0,00
0,00	0,00	0,00	0,00	0,00	0,00	0,00
0,00	0,00	0,00	0,00	0,00	0,00	0,00
0,00	0,00	0,00	0,00	0,00	0,00	0,00
0,00	0,00	0,00	0,00	0,00	0,00	0,00
0,00	0,00	0,00	0,00	0,00	0,00	0,00
0,00	0,00	0,00	0,00	0,00	0,00	0,00
0,00	0,00	0,00	0,00	0,00	0,00	0,00
0,00	0,00	0,00	0,00	0,00	0,00	0,00
0,00	0,00	0,00	0,00	0,00	0,00	0,00
0,00	0,00	0,00	0,00	0,00	0,00	0,00
0,00	0,00	0,00	0,00	0,00	0,00	0,00
0,00	0,00	0,00	0,00	0,00	0,00	0,00



Anhang E5

**AUFSTELLUNG DER AUSGABEN NACH AUFGABENBEREICHEN, PROGRAMME UND GRUPPIERUNGEN -
INVESTITIONSAUSGABEN UND AUSGABEN ZUR ERHÖHUNG DER FINANZANLAGEN - ZAHLUNGEN IN
KOMPETENZ**

AUFGABENBEREICHE PROGRAMME \ GRUPPIERUNGEN	INVESTITIONSAUSGABEN	INVESTITIONSABGABEN ZU LASTEN DER KÖRPERSCHAFT	BRUTTOANLAGEIN- VESTITIONEN UND GRUNDSTÜCKSKAUF	INVESTITIONSBEITRÄGE
	200	201	202	203
1 BODENMELIORIERUNG (BODENSCHUTZ)	0,00	0,00	0,00	0,00
2 SCHUTZ, AUFWERTUNG UND WIEDERHERSTELLUNG DER UMWELT	0,00	0,00	0,00	0,00
6 SCHUTZ UND AUFWERTUNG DER WASSERRESSOURCEN	0,00	0,00	0,00	0,00
8 LUFTQUALITÄT UND REDUZIERUNG DE LUFTVERSCHMUTZUNG	0,00	0,00	0,00	0,00
10 VERKEHR UND MOBILITÄTSFÖRDERUNG	0,00	0,00	0,00	0,00
2 NAHVERKEHR	0,00	0,00	0,00	0,00
5 STRAßENNETZ UND STRAßENINFRASTRUKTUREN	0,00	0,00	0,00	0,00
11 FREIWILLIGER RETTUNGSDIENST	0,00	0,00	0,00	0,00
1 ZIVILSCHUTZ	0,00	0,00	0,00	0,00
12 SOZIALE RECHTE, SOZIAL- UND FAMILIENPOLITIK	0,00	0,00	0,00	0,00
1 PROGRAMME FÜR KLEINKINDER UND MINDERJÄHRIGE SOWIE FÜR KINDERHORTE	0,00	0,00	0,00	0,00
2 MAßNAHMEN FÜR MENSCHEN MIT BEHINDERUNG	0,00	0,00	0,00	0,00
3 SENIORENBETREUUNG	0,00	0,00	0,00	0,00
4 PROGRAMME FÜR VON SOZIALER AUSGRENZUNG BEDROHTE MENSCHEN	0,00	0,00	0,00	0,00
5 MAßNAHMEN FÜR HAUSHALTE	0,00	0,00	0,00	0,00
7 PROGRAMMIERUNG UND STEUERUNG DER SOZIO-SANITÄREN UND SOZIALEN DIENSTE	0,00	0,00	0,00	0,00



Anhang E5

AUFSTELLUNG DER AUSGABEN NACH AUFGABENBEREICHEN, PROGRAMME UND GRUPPIERUNGEN - INVESTITIONSAUSGABEN UND AUSGABEN ZUR ERHÖHUNG DER FINANZANLAGEN - ZAHLUNGEN IN KOMPETENZ

SONSTIGE INVESTITIONSZUWENDUNGEN	SONSTIGE INVESTITIONSAUSGABEN	AUSGABEN ZUR ERHÖHUNG DER FINANZANLAGEN	AKQUISITIONEN VON FINANZANLAGEN	GEWÄHRUNG KURZFRISTIGER FORDERUNGEN	GEWÄHRUNG MITTEL-/LANGFRISTIGER FORDERUNGEN	SONSTIGE AUSGABEN ZUR ERHÖHUNG DER FINANZANLAGEN
204	205	300	301	302	303	304
0,00	0,00	0,00	0,00	0,00	0,00	0,00
0,00	0,00	0,00	0,00	0,00	0,00	0,00
0,00	0,00	0,00	0,00	0,00	0,00	0,00
0,00	0,00	0,00	0,00	0,00	0,00	0,00
0,00	0,00	0,00	0,00	0,00	0,00	0,00
0,00	0,00	0,00	0,00	0,00	0,00	0,00
0,00	0,00	0,00	0,00	0,00	0,00	0,00
0,00	0,00	0,00	0,00	0,00	0,00	0,00
0,00	0,00	0,00	0,00	0,00	0,00	0,00
0,00	0,00	0,00	0,00	0,00	0,00	0,00
0,00	0,00	0,00	0,00	0,00	0,00	0,00
0,00	0,00	0,00	0,00	0,00	0,00	0,00
0,00	0,00	0,00	0,00	0,00	0,00	0,00
0,00	0,00	0,00	0,00	0,00	0,00	0,00
0,00	0,00	0,00	0,00	0,00	0,00	0,00
0,00	0,00	0,00	0,00	0,00	0,00	0,00



Anhang E5

**AUFSTELLUNG DER AUSGABEN NACH AUFGABENBEREICHEN, PROGRAMME UND GRUPPIERUNGEN -
INVESTITIONSAUSGABEN UND AUSGABEN ZUR ERHÖHUNG DER FINANZANLAGEN - ZAHLUNGEN IN
KOMPETENZ**

AUFGABENBEREICHE PROGRAMME \ GRUPPIERUNGEN	INVESTITIONSAUSGABEN	INVESTITIONSABGABEN ZU LASTEN DER KÖRPERSCHAFT	BRUTTOANLAGEIN- VESTITIONEN UND GRUNDSTÜCKSKAUF	INVESTITIONSBEITRÄGE
	200	201	202	203
8 KOOPERATION UND VERBANDSARBEIT	0,00	0,00	0,00	0,00
13 GESUNDHEITSSCHUTZ	0,00	0,00	0,00	0,00
1 REGIONALER GESUNDHEITSDIENST - LAUFENDE ORDENTLICHE FINANZIERUNG ZUR GARANTIE DES MINDESBETREUUNGS-STANDARDS	0,00	0,00	0,00	0,00
2 REGIONALER GESUNDHEITSDIENST - LAUFENDE ZUSATZFINANZIERUNG ZUR DECKUNG DES MINDESBETREUUNGSSTANDARDS	0,00	0,00	0,00	0,00
14 WIRTSCHAFTLICHE ENTWICKLUNG UND WETTBEWERBSFÄHIGKEIT	0,00	0,00	0,00	0,00
1 INDUSTRIE, KLEINE UND MITTLERE UNTERNEHMEN, HANDWERK	0,00	0,00	0,00	0,00
2 HANDEL - VERTRIEBSNETZE - VERBRAUCHERSCHUTZ	0,00	0,00	0,00	0,00
3 FORSCHUNG UND INNOVATION	0,00	0,00	0,00	0,00
4 NETZWERKE UND SONSTIGE DIENSTE VON ÖFFENTLICHEM NUTZEN	0,00	0,00	0,00	0,00
15 ARBEITS- UND BERUFSAUSBILDUNGSPOLITIK	0,00	0,00	0,00	0,00
1 DIENSTE FÜR DIE ENTWICKLUNG DES ARBEITSMARKTES	0,00	0,00	0,00	0,00
2 BERUFSAUSBILDUNG	0,00	0,00	0,00	0,00
3 BESCHÄFTIGUNGSFÖRDERUNG	0,00	0,00	0,00	0,00
16 LANDWIRTSCHAFT, ERNÄHRUNGSWESEN UND FISCHEREI	0,00	0,00	0,00	0,00
1 ENTWICKLUNG DES LANDWIRTSCHAFTSSEKTORS UND DES NAHRUNGSMITTELBEREICHS	0,00	0,00	0,00	0,00
2 JAGD UND FISCHEREI	0,00	0,00	0,00	0,00



Anhang E5

AUFSTELLUNG DER AUSGABEN NACH AUFGABENBEREICHEN, PROGRAMME UND GRUPPIERUNGEN - INVESTITIONSAUSGABEN UND AUSGABEN ZUR ERHÖHUNG DER FINANZANLAGEN - ZAHLUNGEN IN KOMPETENZ

SONSTIGE INVESTITIONSAUSGABEN	SONSTIGE INVESTITIONSAUSGABEN	AUSGABEN ZUR ERHÖHUNG DER FINANZANLAGEN	AKQUISITIONEN VON FINANZANLAGEN	GEWÄHRUNG KURZFRISTIGER FORDERUNGEN	GEWÄHRUNG MITTEL-/LANGFRISTIGER FORDERUNGEN	SONSTIGE AUSGABEN ZUR ERHÖHUNG DER FINANZANLAGEN
204	205	300	301	302	303	304
0,00	0,00	0,00	0,00	0,00	0,00	0,00
0,00	0,00	0,00	0,00	0,00	0,00	0,00
0,00	0,00	0,00	0,00	0,00	0,00	0,00
0,00	0,00	0,00	0,00	0,00	0,00	0,00
0,00	0,00	0,00	0,00	0,00	0,00	0,00
0,00	0,00	0,00	0,00	0,00	0,00	0,00
0,00	0,00	0,00	0,00	0,00	0,00	0,00
0,00	0,00	0,00	0,00	0,00	0,00	0,00
0,00	0,00	0,00	0,00	0,00	0,00	0,00
0,00	0,00	0,00	0,00	0,00	0,00	0,00
0,00	0,00	0,00	0,00	0,00	0,00	0,00
0,00	0,00	0,00	0,00	0,00	0,00	0,00
0,00	0,00	0,00	0,00	0,00	0,00	0,00
0,00	0,00	0,00	0,00	0,00	0,00	0,00
0,00	0,00	0,00	0,00	0,00	0,00	0,00
0,00	0,00	0,00	0,00	0,00	0,00	0,00
0,00	0,00	0,00	0,00	0,00	0,00	0,00
0,00	0,00	0,00	0,00	0,00	0,00	0,00



Anhang E5

**AUFSTELLUNG DER AUSGABEN NACH AUFGABENBEREICHEN, PROGRAMME UND GRUPPIERUNGEN -
INVESTITIONSAUSGABEN UND AUSGABEN ZUR ERHÖHUNG DER FINANZANLAGEN - ZAHLUNGEN IN
KOMPETENZ**

AUFGABENBEREICHE PROGRAMME \ GRUPPIERUNGEN	INVESTITIONSAUSG ABEN	INVESTITIONSABGABEN ZU LASTEN DER KÖRPERSCHAFT	BRUTTOANLAGEIN VESTITIONEN UND GRUNDSTÜCKSKA UF	INVESTITIONSBEITRÄ GE
	200	201	202	203
17 ENERGIE UND DIVERSIFIKATION DER ENERGIEQUELLEN	0,00	0,00	0,00	0,00
1 ENERGIEQUELLEN	0,00	0,00	0,00	0,00
18 BEZIEHUNGEN ZU DEN ANDEREN GEBIETS- UND LOKALKÖRPERSCHAFTEN	23.583.424,72	0,00	0,00	23.583.424,72
1 BEZIEHUNGEN ZU DEN ANDEREN GEBIETSKÖRPERSCHAFTEN	23.583.424,72	0,00	0,00	23.583.424,72
19 INTERNATIONALE BEZIEHUNGEN	0,00	0,00	0,00	0,00
1 INTERNATIONALE BEZIEHUNGEN UND KOOPERATION IN DER ENTWICKLUNG	0,00	0,00	0,00	0,00
20 FONDS UND RÜCKSTELLUNGEN	0,00	0,00	0,00	0,00
1 RESERVEFONDS	0,00	0,00	0,00	0,00
3 SONSTIGE FONDS	0,00	0,00	0,00	0,00
50 STAATSVerschuldung	0,00	0,00	0,00	0,00
1 ZINSANTEIL AMORTISATION VON DARLEHEN UND ANLEIHEN	0,00	0,00	0,00	0,00



Anhang E5

AUFSTELLUNG DER AUSGABEN NACH AUFGABENBEREICHEN, PROGRAMME UND GRUPPIERUNGEN - INVESTITIONSAUSGABEN UND AUSGABEN ZUR ERHÖHUNG DER FINANZANLAGEN - ZAHLUNGEN IN KOMPETENZ

SONSTIGE INVESTITIONSZUWE NDUNGEN	SONSTIGE INVESTITIONSAUSG ABEN	AUSGABEN ZUR ERHÖHUNG DER FINANZANLAGEN	AKQUISITIONEN VON FINANZANLAGEN	GEWÄHRUNG KURZFRISTIGER FORDERUNGEN	GEWÄHRUNG MITTEL-/LANGFRIS TIGER FORDERUNGEN	SONSTIGE AUSGABEN ZUR ERHÖHUNG DER FINANZANLAGEN
204	205	300	301	302	303	304
0,00	0,00	0,00	0,00	0,00	0,00	0,00
0,00	0,00	0,00	0,00	0,00	0,00	0,00
0,00	0,00	0,00	0,00	0,00	0,00	0,00
0,00	0,00	0,00	0,00	0,00	0,00	0,00
0,00	0,00	0,00	0,00	0,00	0,00	0,00
0,00	0,00	0,00	0,00	0,00	0,00	0,00
0,00	0,00	0,00	0,00	0,00	0,00	0,00
0,00	0,00	0,00	0,00	0,00	0,00	0,00
0,00	0,00	0,00	0,00	0,00	0,00	0,00
0,00	0,00	0,00	0,00	0,00	0,00	0,00
0,00	0,00	0,00	0,00	0,00	0,00	0,00



Anlage E6

Konsolidiert

Aufstellung der Ausgaben
nach Aufgabenbereichen,
Programme und
Gruppierungen

Investitionsausgaben und
Ausgaben zur Erhöhung der
Finanzanlagen

Zahlungen auf Rückstände

Anhang E6

AUFSTELLUNG DER AUSGABEN NACH AUFGABENBEREICHEN, PROGRAMME UND GRUPPIERUNGEN - INVESTITIONSAUSGABEN UND AUSGABEN ZUR ERHÖHUNG DER FINANZANLAGEN - ZAHLUNGEN AUF RÜCKSTÄNDE

AUFGABENBEREICHE PROGRAMME \ GRUPPIERUNGEN	INVESTITIONSAUSGABEN	INVESTITIONSABGABEN ZU LASTEN DER KÖRPERSCHAFT	BRUTTOANLAAGEIN- VESTITIONEN UND GRUNDSTÜCKSKAUF	INVESTITIONSBEITRÄGE
	200	201	202	203
SUMME GRUPPIERUNGEN	1.548.695,68	0,00	722.244,46	826.451,22
1 INSTITUTIONELLE ALLGEMEIN- UND VERWALTUNGSDIENSTE	586.813,88	0,00	586.813,88	0,00
1 INSTITUTIONELLE ORGANE	0,00	0,00	0,00	0,00
2 GENERALSEKRETARIAT	0,00	0,00	0,00	0,00
3 WIRTSCHAFTS- UND FINANZVERWALTUNG, PROGRAMMIERUNG UND VERWALTUNGSSAMT	0,00	0,00	0,00	0,00
4 VERWALTUNG DER EINNAHMEN AUS ABGABEN UND STEUERBERATUNGSDIENSTE	0,00	0,00	0,00	0,00
5 VERWALTUNG DER STAATS- UND VERMÖGENSGÜTER	438.691,87	0,00	438.691,87	0,00
6 TECHNISCHES BÜRO	0,00	0,00	0,00	0,00
7 WAHLEN UND VOLKSBEFRAGUNGEN - EINWOHNERMELDE- UND STANDESAMT	0,00	0,00	0,00	0,00
8 STATISTIK UND INFORMATIONEN-SYSTEME	148.122,01	0,00	148.122,01	0,00
9 TECHNISCH-ADMINISTRATIVE UNTERSTÜTZUNG DER ÖRTLICHEN KÖRPERSCHAFTEN	0,00	0,00	0,00	0,00
10 HUMANE RESSOURCEN	0,00	0,00	0,00	0,00
11 SONSTIGE ALLGEMEINE DIENSTE	0,00	0,00	0,00	0,00
2 JUSTIZ	135.430,58	0,00	135.430,58	0,00
1 JUSTIZABTEILUNGEN	135.430,58	0,00	135.430,58	0,00
4 AUSBILDUNG UND RECHT AUF BILDUNG	0,00	0,00	0,00	0,00



Anhang E6

AUFSTELLUNG DER AUSGABEN NACH AUFGABENBEREICHEN, PROGRAMME UND GRUPPIERUNGEN - INVESTITIONSAUSGABEN UND AUSGABEN ZUR ERHÖHUNG DER FINANZANLAGEN - ZAHLUNGEN AUF RÜCKSTÄNDE

SONSTIGE INVESTITIONSZUWE NDUNGEN	SONSTIGE INVESTITIONSAUSG ABEN	AUSGABEN ZUR ERHÖHUNG DER FINANZANLAGEN	AKQUISITIONEN VON FINANZANLAGEN	GEWÄHRUNG KURZFRISTIGER FORDERUNGEN	GEWÄHRUNG MITTEL-/LANGFRIS TIGER FORDERUNGEN	SONSTIGE AUSGABEN ZUR ERHÖHUNG DER FINANZANLAGEN
204	205	300	301	302	303	304
0,00	0,00	0,00	0,00	0,00	0,00	0,00
0,00	0,00	0,00	0,00	0,00	0,00	0,00
0,00	0,00	0,00	0,00	0,00	0,00	0,00
0,00	0,00	0,00	0,00	0,00	0,00	0,00
0,00	0,00	0,00	0,00	0,00	0,00	0,00
0,00	0,00	0,00	0,00	0,00	0,00	0,00
0,00	0,00	0,00	0,00	0,00	0,00	0,00
0,00	0,00	0,00	0,00	0,00	0,00	0,00
0,00	0,00	0,00	0,00	0,00	0,00	0,00
0,00	0,00	0,00	0,00	0,00	0,00	0,00
0,00	0,00	0,00	0,00	0,00	0,00	0,00
0,00	0,00	0,00	0,00	0,00	0,00	0,00
0,00	0,00	0,00	0,00	0,00	0,00	0,00
0,00	0,00	0,00	0,00	0,00	0,00	0,00
0,00	0,00	0,00	0,00	0,00	0,00	0,00
0,00	0,00	0,00	0,00	0,00	0,00	0,00



Anhang E6

AUFSTELLUNG DER AUSGABEN NACH AUFGABENBEREICHEN, PROGRAMME UND GRUPPIERUNGEN - INVESTITIONSAUSGABEN UND AUSGABEN ZUR ERHÖHUNG DER FINANZANLAGEN - ZAHLUNGEN AUF RÜCKSTÄNDE

AUFGABENBEREICHE PROGRAMME \ GRUPPIERUNGEN	INVESTITIONSAUSGABEN	INVESTITIONSABGABEN ZU LASTEN DER KÖRPERSCHAFT	BRUTTOANLAGEINVESTITIONEN UND GRUNDSTÜCKSKAUF	INVESTITIONSBEITRÄGE
	200	201	202	203
2 SONSTIGE NICHT-UNIVERSITÄRE UNTERRICHTSORDNUNGEN	0,00	0,00	0,00	0,00
3 SCHULBAU	0,00	0,00	0,00	0,00
4 UNIVERSITÄTSAUSBILDUNG	0,00	0,00	0,00	0,00
5 TECHNISCHE OBERSCHULEN	0,00	0,00	0,00	0,00
6 AUSBILDUNGS-HILFSDIENSTE	0,00	0,00	0,00	0,00
7 RECHT AUF STUDIUM	0,00	0,00	0,00	0,00
5 SCHUTZ UND AUFWERTUNG KULTURELLER GÜTER UND TÄTIGKEITEN	145.295,75	0,00	0,00	145.295,75
1 AUFWERTUNG DER HISTORISCH INTERESSANTEN GÜTER	0,00	0,00	0,00	0,00
2 KULTURARBEIT UND VERSCHIEDENE INITIATIVEN IM KULTURBEREICH	145.295,75	0,00	0,00	145.295,75
6 MAßNAHMEN FÜR DIE JUGEND, SPORT UND FREIZEIT	0,00	0,00	0,00	0,00
1 SPORT UND FREIZEIT	0,00	0,00	0,00	0,00
2 JUGEND	0,00	0,00	0,00	0,00
7 TOURISMUS	0,00	0,00	0,00	0,00
1 ENTWICKLUNG UND AUFWERTUNG DE TOURISMUS	0,00	0,00	0,00	0,00
8 RAUMORDNUNG UND WOHNUNGSBAU	0,00	0,00	0,00	0,00
2 ÖFFENTLICHER UND ÖRTLICHER WOHNUNGSBAU SOWIE GEFÖRDERTER WOHNBAU	0,00	0,00	0,00	0,00
9 NACHHALTIGE ENTWICKLUNG MIT GEBIETS- UND UMWELTSCHUTZ	0,00	0,00	0,00	0,00



Anhang E6

AUFSTELLUNG DER AUSGABEN NACH AUFGABENBEREICHEN, PROGRAMME UND GRUPPIERUNGEN - INVESTITIONSAUSGABEN UND AUSGABEN ZUR ERHÖHUNG DER FINANZANLAGEN - ZAHLUNGEN AUF RÜCKSTÄNDE

SONSTIGE INVESTITIONSAUSGABEN	SONSTIGE INVESTITIONSAUSGABEN	AUSGABEN ZUR ERHÖHUNG DER FINANZANLAGEN	AKQUISITIONEN VON FINANZANLAGEN	GEWÄHRUNG KURZFRISTIGER FORDERUNGEN	GEWÄHRUNG MITTEL-/LANGFRISTIGER FORDERUNGEN	SONSTIGE AUSGABEN ZUR ERHÖHUNG DER FINANZANLAGEN
204	205	300	301	302	303	304
0,00	0,00	0,00	0,00	0,00	0,00	0,00
0,00	0,00	0,00	0,00	0,00	0,00	0,00
0,00	0,00	0,00	0,00	0,00	0,00	0,00
0,00	0,00	0,00	0,00	0,00	0,00	0,00
0,00	0,00	0,00	0,00	0,00	0,00	0,00
0,00	0,00	0,00	0,00	0,00	0,00	0,00
0,00	0,00	0,00	0,00	0,00	0,00	0,00
0,00	0,00	0,00	0,00	0,00	0,00	0,00
0,00	0,00	0,00	0,00	0,00	0,00	0,00
0,00	0,00	0,00	0,00	0,00	0,00	0,00
0,00	0,00	0,00	0,00	0,00	0,00	0,00
0,00	0,00	0,00	0,00	0,00	0,00	0,00
0,00	0,00	0,00	0,00	0,00	0,00	0,00
0,00	0,00	0,00	0,00	0,00	0,00	0,00
0,00	0,00	0,00	0,00	0,00	0,00	0,00
0,00	0,00	0,00	0,00	0,00	0,00	0,00
0,00	0,00	0,00	0,00	0,00	0,00	0,00



Anhang E6

AUFSTELLUNG DER AUSGABEN NACH AUFGABENBEREICHEN, PROGRAMME UND GRUPPIERUNGEN - INVESTITIONSAUSGABEN UND AUSGABEN ZUR ERHÖHUNG DER FINANZANLAGEN - ZAHLUNGEN AUF RÜCKSTÄNDE

AUFGABENBEREICHE PROGRAMME \ GRUPPIERUNGEN	INVESTITIONSAUSGABEN	INVESTITIONSABGABEN ZU LASTEN DER KÖRPERSCHAFT	BRUTTOANLAGEIN- VESTITIONEN UND GRUNDSTÜCKSKAUF	INVESTITIONSBEITRÄGE
	200	201	202	203
1 BODENMELIORIERUNG (BODENSCHUTZ)	0,00	0,00	0,00	0,00
2 SCHUTZ, AUFWERTUNG UND WIEDERHERSTELLUNG DER UMWELT	0,00	0,00	0,00	0,00
6 SCHUTZ UND AUFWERTUNG DER WASSERRESSOURCEN	0,00	0,00	0,00	0,00
8 LUFTQUALITÄT UND REDUZIERUNG DE LUFTVERSCHMUTZUNG	0,00	0,00	0,00	0,00
10 VERKEHR UND MOBILITÄTSFÖRDERUNG	0,00	0,00	0,00	0,00
2 NAHVERKEHR	0,00	0,00	0,00	0,00
5 STRAßENNETZ UND STRAßENINFRASTRUKTUREN	0,00	0,00	0,00	0,00
11 FREIWILLIGER RETTUNGSDIENST	0,00	0,00	0,00	0,00
1 ZIVILSCHUTZ	0,00	0,00	0,00	0,00
12 SOZIALE RECHTE, SOZIAL- UND FAMILIENPOLITIK	0,00	0,00	0,00	0,00
1 PROGRAMME FÜR KLEINKINDER UND MINDERJÄHRIGE SOWIE FÜR KINDERHORTE	0,00	0,00	0,00	0,00
2 MAßNAHMEN FÜR MENSCHEN MIT BEHINDERUNG	0,00	0,00	0,00	0,00
3 SENIORENBETREUUNG	0,00	0,00	0,00	0,00
4 PROGRAMME FÜR VON SOZIALER AUSGRENZUNG BEDROHTE MENSCHEN	0,00	0,00	0,00	0,00
5 MAßNAHMEN FÜR HAUSHALTE	0,00	0,00	0,00	0,00
7 PROGRAMMIERUNG UND STEUERUNG DER SOZIO-SANITÄREN UND SOZIALEN DIENSTE	0,00	0,00	0,00	0,00



Anhang E6

AUFSTELLUNG DER AUSGABEN NACH AUFGABENBEREICHEN, PROGRAMME UND GRUPPIERUNGEN - INVESTITIONSAUSGABEN UND AUSGABEN ZUR ERHÖHUNG DER FINANZANLAGEN - ZAHLUNGEN AUF RÜCKSTÄNDE

SONSTIGE INVESTITIONSAUSGABEN	SONSTIGE INVESTITIONSAUSGABEN	AUSGABEN ZUR ERHÖHUNG DER FINANZANLAGEN	AKQUISITIONEN VON FINANZANLAGEN	GEWÄHRUNG KURZFRISTIGER FORDERUNGEN	GEWÄHRUNG MITTEL-/LANGFRISTIGER FORDERUNGEN	SONSTIGE AUSGABEN ZUR ERHÖHUNG DER FINANZANLAGEN
204	205	300	301	302	303	304
0,00	0,00	0,00	0,00	0,00	0,00	0,00
0,00	0,00	0,00	0,00	0,00	0,00	0,00
0,00	0,00	0,00	0,00	0,00	0,00	0,00
0,00	0,00	0,00	0,00	0,00	0,00	0,00
0,00	0,00	0,00	0,00	0,00	0,00	0,00
0,00	0,00	0,00	0,00	0,00	0,00	0,00
0,00	0,00	0,00	0,00	0,00	0,00	0,00
0,00	0,00	0,00	0,00	0,00	0,00	0,00
0,00	0,00	0,00	0,00	0,00	0,00	0,00
0,00	0,00	0,00	0,00	0,00	0,00	0,00
0,00	0,00	0,00	0,00	0,00	0,00	0,00
0,00	0,00	0,00	0,00	0,00	0,00	0,00
0,00	0,00	0,00	0,00	0,00	0,00	0,00
0,00	0,00	0,00	0,00	0,00	0,00	0,00
0,00	0,00	0,00	0,00	0,00	0,00	0,00
0,00	0,00	0,00	0,00	0,00	0,00	0,00



Anhang E6

AUFSTELLUNG DER AUSGABEN NACH AUFGABENBEREICHEN, PROGRAMME UND GRUPPIERUNGEN - INVESTITIONSAUSGABEN UND AUSGABEN ZUR ERHÖHUNG DER FINANZANLAGEN - ZAHLUNGEN AUF RÜCKSTÄNDE

AUFGABENBEREICHE PROGRAMME \ GRUPPIERUNGEN	INVESTITIONSAUSGABEN	INVESTITIONSABGABEN ZU LASTEN DER KÖRPERSCHAFT	BRUTTOANLAGEINVESTITIONEN UND GRUNDSTÜCKSKAUF	INVESTITIONSBEITRÄGE
	200	201	202	203
8 KOOPERATION UND VERBANDSARBEIT	0,00	0,00	0,00	0,00
13 GESUNDHEITSSCHUTZ	0,00	0,00	0,00	0,00
1 REGIONALER GESUNDHEITSDIENST - LAUFENDE ORDENTLICHE FINANZIERUNG ZUR GARANTIE DES MINDESBETREUUNGS-STANDARDS	0,00	0,00	0,00	0,00
2 REGIONALER GESUNDHEITSDIENST - LAUFENDE ZUSATZFINANZIERUNG ZUR DECKUNG DES MINDESBETREUUNGSSTANDARDS	0,00	0,00	0,00	0,00
14 WIRTSCHAFTLICHE ENTWICKLUNG UND WETTBEWERBSFÄHIGKEIT	0,00	0,00	0,00	0,00
1 INDUSTRIE, KLEINE UND MITTLERE UNTERNEHMEN, HANDWERK	0,00	0,00	0,00	0,00
2 HANDEL - VERTRIEBSNETZE - VERBRAUCHERSCHUTZ	0,00	0,00	0,00	0,00
3 FORSCHUNG UND INNOVATION	0,00	0,00	0,00	0,00
4 NETZWERKE UND SONSTIGE DIENSTE VON ÖFFENTLICHEM NUTZEN	0,00	0,00	0,00	0,00
15 ARBEITS- UND BERUFSAUSBILDUNGSPOLITIK	0,00	0,00	0,00	0,00
1 DIENSTE FÜR DIE ENTWICKLUNG DES ARBEITSMARKTES	0,00	0,00	0,00	0,00
2 BERUFSAUSBILDUNG	0,00	0,00	0,00	0,00
3 BESCHÄFTIGUNGSFÖRDERUNG	0,00	0,00	0,00	0,00
16 LANDWIRTSCHAFT, ERNÄHRUNGSWESEN UND FISCHEREI	0,00	0,00	0,00	0,00
1 ENTWICKLUNG DES LANDWIRTSCHAFTSSEKTORS UND DES NAHRUNGSMITTELBEREICHS	0,00	0,00	0,00	0,00
2 JAGD UND FISCHEREI	0,00	0,00	0,00	0,00



Anhang E6

AUFSTELLUNG DER AUSGABEN NACH AUFGABENBEREICHEN, PROGRAMME UND GRUPPIERUNGEN - INVESTITIONSAUSGABEN UND AUSGABEN ZUR ERHÖHUNG DER FINANZANLAGEN - ZAHLUNGEN AUF RÜCKSTÄNDE

SONSTIGE INVESTITIONSAUSGABEN	SONSTIGE INVESTITIONSAUSGABEN	AUSGABEN ZUR ERHÖHUNG DER FINANZANLAGEN	AKQUISITIONEN VON FINANZANLAGEN	GEWÄHRUNG KURZFRISTIGER FORDERUNGEN	GEWÄHRUNG MITTEL-/LANGFRISTIGER FORDERUNGEN	SONSTIGE AUSGABEN ZUR ERHÖHUNG DER FINANZANLAGEN
204	205	300	301	302	303	304
0,00	0,00	0,00	0,00	0,00	0,00	0,00
0,00	0,00	0,00	0,00	0,00	0,00	0,00
0,00	0,00	0,00	0,00	0,00	0,00	0,00
0,00	0,00	0,00	0,00	0,00	0,00	0,00
0,00	0,00	0,00	0,00	0,00	0,00	0,00
0,00	0,00	0,00	0,00	0,00	0,00	0,00
0,00	0,00	0,00	0,00	0,00	0,00	0,00
0,00	0,00	0,00	0,00	0,00	0,00	0,00
0,00	0,00	0,00	0,00	0,00	0,00	0,00
0,00	0,00	0,00	0,00	0,00	0,00	0,00
0,00	0,00	0,00	0,00	0,00	0,00	0,00
0,00	0,00	0,00	0,00	0,00	0,00	0,00
0,00	0,00	0,00	0,00	0,00	0,00	0,00
0,00	0,00	0,00	0,00	0,00	0,00	0,00
0,00	0,00	0,00	0,00	0,00	0,00	0,00



Anhang E6

AUFSTELLUNG DER AUSGABEN NACH AUFGABENBEREICHEN, PROGRAMME UND GRUPPIERUNGEN - INVESTITIONSAUSGABEN UND AUSGABEN ZUR ERHÖHUNG DER FINANZANLAGEN - ZAHLUNGEN AUF RÜCKSTÄNDE

AUFGABENBEREICHE PROGRAMME \ GRUPPIERUNGEN	INVESTITIONSAUSGABEN	INVESTITIONSABGABEN ZU LASTEN DER KÖRPERSCHAFT	BRUTTOANLAGEIN- VESTITIONEN UND GRUNDSTÜCKSKAUF	INVESTITIONSBEITRÄGE
	200	201	202	203
17 ENERGIE UND DIVERSIFIKATION DER ENERGIEQUELLEN	0,00	0,00	0,00	0,00
1 ENERGIEQUELLEN	0,00	0,00	0,00	0,00
18 BEZIEHUNGEN ZU DEN ANDEREN GEBIETS- UND LOKALKÖRPERSCHAFTEN	681.155,47	0,00	0,00	681.155,47
1 BEZIEHUNGEN ZU DEN ANDEREN GEBIETSKÖRPERSCHAFTEN	681.155,47	0,00	0,00	681.155,47
19 INTERNATIONALE BEZIEHUNGEN	0,00	0,00	0,00	0,00
1 INTERNATIONALE BEZIEHUNGEN UND KOOPERATION IN DER ENTWICKLUNG	0,00	0,00	0,00	0,00
20 FONDS UND RÜCKSTELLUNGEN	0,00	0,00	0,00	0,00
1 RESERVEFONDS	0,00	0,00	0,00	0,00
3 SONSTIGE FONDS	0,00	0,00	0,00	0,00
50 STAATSVerschuldung	0,00	0,00	0,00	0,00
1 ZINSANTEIL AMORTISATION VON DARLEHEN UND ANLEIHEN	0,00	0,00	0,00	0,00
99 DIENSTE IM AUFTRAG DRITTER	0,00	0,00	0,00	0,00
1 DIENSTE FÜR DRITTE -DURCHLAUFPOSTEN	0,00	0,00	0,00	0,00



Anhang E6

AUFSTELLUNG DER AUSGABEN NACH AUFGABENBEREICHEN, PROGRAMME UND GRUPPIERUNGEN - INVESTITIONSAUSGABEN UND AUSGABEN ZUR ERHÖHUNG DER FINANZANLAGEN - ZAHLUNGEN AUF RÜCKSTÄNDE

SONSTIGE INVESTITIONSAUSGABEN	SONSTIGE INVESTITIONSAUSGABEN	AUSGABEN ZUR ERHÖHUNG DER FINANZANLAGEN	AKQUISITIONEN VON FINANZANLAGEN	GEWÄHRUNG KURZFRISTIGER FORDERUNGEN	GEWÄHRUNG MITTEL-/LANGFRISTIGER FORDERUNGEN	SONSTIGE AUSGABEN ZUR ERHÖHUNG DER FINANZANLAGEN
204	205	300	301	302	303	304
0,00	0,00	0,00	0,00	0,00	0,00	0,00
0,00	0,00	0,00	0,00	0,00	0,00	0,00
0,00	0,00	0,00	0,00	0,00	0,00	0,00
0,00	0,00	0,00	0,00	0,00	0,00	0,00
0,00	0,00	0,00	0,00	0,00	0,00	0,00
0,00	0,00	0,00	0,00	0,00	0,00	0,00
0,00	0,00	0,00	0,00	0,00	0,00	0,00
0,00	0,00	0,00	0,00	0,00	0,00	0,00
0,00	0,00	0,00	0,00	0,00	0,00	0,00
0,00	0,00	0,00	0,00	0,00	0,00	0,00
0,00	0,00	0,00	0,00	0,00	0,00	0,00
0,00	0,00	0,00	0,00	0,00	0,00	0,00
0,00	0,00	0,00	0,00	0,00	0,00	0,00



Anlage E7

Konsolidiert

Aufstellung der Ausgaben
nach Aufgabenbereichen,
Programme und
Gruppierungen

Rückzahlung von Darlehen

Zweckbindungen

Anhang E7

**AUFSTELLUNG DER AUSGABEN NACH AUFGABENBEREICHEN, PROGRAMME UND GRUPPIERUNGEN -
RÜCKZAHLUNG VON DARLEHEN - ZWECKBINDUNGEN**

AUFGABENBEREICHE PROGRAMME \ GRUPPIERUNGEN	RÜCKZAHLUNG VON DARLEHEN	RÜCKZAHLUNG VON SCHULDVERSCHREIBU NGEN	RÜCKZAHLUNG KURZFRISTIGER ANLEIHEN	RÜCKZAHLUNG VON DARLEHEN UND SONSTIGEN MITTEL-/LANGFRISTIG EN FINANZIERUNGEN
	400	401	402	403
SUMME GRUPPIERUNGEN	0,00	0,00	0,00	0,00
1 INSTITUTIONELLE ALLGEMEIN- UND VERWALTUNGSDIENSTE	0,00	0,00	0,00	0,00
1 INSTITUTIONELLE ORGANE	0,00	0,00	0,00	0,00
2 GENERALSEKRETARIAT	0,00	0,00	0,00	0,00
3 WIRTSCHAFTS- UND FINANZVERWALTUNG, PROGRAMMIERUNG UND VERWALTUNGSAMT	0,00	0,00	0,00	0,00
4 VERWALTUNG DER EINNAHMEN AUS ABGABEN UND STEUERBERATUNGSDIENSTE	0,00	0,00	0,00	0,00
5 VERWALTUNG DER STAATS- UND VERMÖGENSGÜTER	0,00	0,00	0,00	0,00
6 TECHNISCHES BÜRO	0,00	0,00	0,00	0,00
7 WAHLEN UND VOLKSBEFRAGUNGEN - EINWOHNERMELDE- UND STANDESAM	0,00	0,00	0,00	0,00
8 STATISTIK UND INFORMATIONEN-SYSTEME	0,00	0,00	0,00	0,00
9 TECHNISCH-ADMINISTRATIVE UNTERSTÜTZUNG DER ÖRTLICHEN KÖRPERSCHAFTEN	0,00	0,00	0,00	0,00
10 HUMANE RESSOURCEN	0,00	0,00	0,00	0,00
11 SONSTIGE ALLGEMEINE DIENSTE	0,00	0,00	0,00	0,00
2 JUSTIZ	0,00	0,00	0,00	0,00
1 JUSTIZABTEILUNGEN	0,00	0,00	0,00	0,00
4 AUSBILDUNG UND RECHT AUF BILDUNG	0,00	0,00	0,00	0,00



Anhang E7

**AUFSTELLUNG DER AUSGABEN NACH AUFGABENBEREICHEN, PROGRAMME UND GRUPPIERUNGEN -
RÜCKZAHLUNG VON DARLEHEN - ZWECKBINDUNGEN**

RÜCKZAHLUNG SONSTIGER VERBINDLICHKEITEN	-	-	-	-	-	-
404	-	-	-	-	-	-

0,00

0,00

0,00

0,00

0,00

0,00

0,00

0,00

0,00

0,00

0,00

0,00

0,00

0,00

0,00

0,00



Anhang E7

AUFSTELLUNG DER AUSGABEN NACH AUFGABENBEREICHEN, PROGRAMME UND GRUPPIERUNGEN - RÜCKZAHLUNG VON DARLEHEN - ZWECKBINDUNGEN

AUFGABENBEREICHE PROGRAMME \ GRUPPIERUNGEN	RÜCKZAHLUNG VON DARLEHEN	RÜCKZAHLUNG VON SCHULDVERSCHREIBU NGEN	RÜCKZAHLUNG KURZFRISTIGER ANLEIHEN	RÜCKZAHLUNG VON DARLEHEN UND SONSTIGEN MITTEL-/LANGFRISTIG EN FINANZIERUNGEN
	400	401	402	403
2 SONSTIGE NICHT-UNIVERSITÄRE UNTERRICHTSORDNUNGEN	0,00	0,00	0,00	0,00
3 SCHULBAU	0,00	0,00	0,00	0,00
4 UNIVERSITÄTSAUSBILDUNG	0,00	0,00	0,00	0,00
5 TECHNISCHE OBERSCHULEN	0,00	0,00	0,00	0,00
6 AUSBILDUNGS-HILFSDIENSTE	0,00	0,00	0,00	0,00
7 RECHT AUF STUDIUM	0,00	0,00	0,00	0,00
5 SCHUTZ UND AUFWERTUNG KULTURELLER GÜTER UND TÄTIGKEITEN	0,00	0,00	0,00	0,00
1 AUFWERTUNG DER HISTORISCH INTERESSANTEN GÜTER	0,00	0,00	0,00	0,00
2 KULTURARBEIT UND VERSCHIEDENE INITIATIVEN IM KULTURBEREICH	0,00	0,00	0,00	0,00
6 MAßNAHMEN FÜR DIE JUGEND, SPORT UND FREIZEIT	0,00	0,00	0,00	0,00
1 SPORT UND FREIZEIT	0,00	0,00	0,00	0,00
2 JUGEND	0,00	0,00	0,00	0,00
7 TOURISMUS	0,00	0,00	0,00	0,00
1 ENTWICKLUNG UND AUFWERTUNG DE TOURISMUS	0,00	0,00	0,00	0,00
8 RAUMORDNUNG UND WOHNUNGSBAU	0,00	0,00	0,00	0,00
2 ÖFFENTLICHER UND ÖRTLICHER WOHNUNGSBAU SOWIE GEFÖRDERTER WOHNBAU	0,00	0,00	0,00	0,00
9 NACHHALTIGE ENTWICKLUNG MIT GEBIETS- UND UMWELTSCHUTZ	0,00	0,00	0,00	0,00



Anhang E7

**AUFSTELLUNG DER AUSGABEN NACH AUFGABENBEREICHEN, PROGRAMME UND GRUPPIERUNGEN -
RÜCKZAHLUNG VON DARLEHEN - ZWECKBINDUNGEN**

RÜCKZAHLUNG SONSTIGER VERBINDLICHKEITEN	-	-	-	-	-	-
404	-	-	-	-	-	-

0,00

0,00

0,00

0,00

0,00

0,00

0,00

0,00

0,00

0,00

0,00

0,00

0,00

0,00

0,00

0,00

0,00



Anhang E7

**AUFSTELLUNG DER AUSGABEN NACH AUFGABENBEREICHEN, PROGRAMME UND GRUPPIERUNGEN -
RÜCKZAHLUNG VON DARLEHEN - ZWECKBINDUNGEN**

AUFGABENBEREICHE PROGRAMME \ GRUPPIERUNGEN	RÜCKZAHLUNG VON DARLEHEN	RÜCKZAHLUNG VON SCHULDVERSCHREIBU NGEN	RÜCKZAHLUNG KURZFRISTIGER ANLEIHEN	RÜCKZAHLUNG VON DARLEHEN UND SONSTIGEN MITTEL-/LANGFRISTIG EN FINANZIERUNGEN
	400	401	402	403
1 BODENMELIORIERUNG (BODENSCHUTZ)	0,00	0,00	0,00	0,00
2 SCHUTZ, AUFWERTUNG UND WIEDERHERSTELLUNG DER UMWELT	0,00	0,00	0,00	0,00
6 SCHUTZ UND AUFWERTUNG DER WASSERRESSOURCEN	0,00	0,00	0,00	0,00
8 LUFTQUALITÄT UND REDUZIERUNG DE LUFTVERSCHMUTZUNG	0,00	0,00	0,00	0,00
10 VERKEHR UND MOBILITÄTSFÖRDERUNG	0,00	0,00	0,00	0,00
2 NAHVERKEHR	0,00	0,00	0,00	0,00
5 STRAßENNETZ UND STRAßENINFRASTRUKTUREN	0,00	0,00	0,00	0,00
11 FREIWILLIGER RETTUNGSDIENST	0,00	0,00	0,00	0,00
1 ZIVILSCHUTZ	0,00	0,00	0,00	0,00
12 SOZIALE RECHTE, SOZIAL- UND FAMILIENPOLITIK	0,00	0,00	0,00	0,00
1 PROGRAMME FÜR KLEINKINDER UND MINDERJÄHRIGE SOWIE FÜR KINDERHORTE	0,00	0,00	0,00	0,00
2 MAßNAHMEN FÜR MENSCHEN MIT BEHINDERUNG	0,00	0,00	0,00	0,00
3 SENIORENBETREUUNG	0,00	0,00	0,00	0,00
4 PROGRAMME FÜR VON SOZIALER AUSGRENZUNG BEDROHTE MENSCHEN	0,00	0,00	0,00	0,00
5 MAßNAHMEN FÜR HAUSHALTE	0,00	0,00	0,00	0,00
7 PROGRAMMIERUNG UND STEUERUNG DER SOZIO-SANITÄREN UND SOZIALEN DIENSTE	0,00	0,00	0,00	0,00



Anhang E7

**AUFSTELLUNG DER AUSGABEN NACH AUFGABENBEREICHEN, PROGRAMME UND GRUPPIERUNGEN -
RÜCKZAHLUNG VON DARLEHEN - ZWECKBINDUNGEN**

RÜCKZAHLUNG SONSTIGER VERBINDLICHKEITEN	-	-	-	-	-	-
404	-	-	-	-	-	-

0,00

0,00

0,00

0,00

0,00

0,00

0,00

0,00

0,00

0,00

0,00

0,00

0,00

0,00

0,00

0,00



Anhang E7

**AUFSTELLUNG DER AUSGABEN NACH AUFGABENBEREICHEN, PROGRAMME UND GRUPPIERUNGEN -
RÜCKZAHLUNG VON DARLEHEN - ZWECKBINDUNGEN**

AUFGABENBEREICHE PROGRAMME \ GRUPPIERUNGEN	RÜCKZAHLUNG VON DARLEHEN	RÜCKZAHLUNG VON SCHULDVERSCHREIBU NGEN	RÜCKZAHLUNG KURZFRISTIGER ANLEIHEN	RÜCKZAHLUNG VON DARLEHEN UND SONSTIGEN MITTEL-/LANGFRISTIG EN FINANZIERUNGEN
	400	401	402	403
8 KOOPERATION UND VERBANDSARBEIT	0,00	0,00	0,00	0,00
13 GESUNDHEITSSCHUTZ	0,00	0,00	0,00	0,00
1 REGIONALER GESUNDHEITSDIENST - LAUFENDE ORDENTLICHE FINANZIERUNG ZUR GARANTIE DES MINDESBETREUUNGS-STANDARDS	0,00	0,00	0,00	0,00
2 REGIONALER GESUNDHEITSDIENST - LAUFENDE ZUSATZFINANZIERUNG ZUR DECKUNG DES MINDESBETREUUNGSSTANDARDS	0,00	0,00	0,00	0,00
14 WIRTSCHAFTLICHE ENTWICKLUNG UND WETTBEWERBSFÄHIGKEIT	0,00	0,00	0,00	0,00
1 INDUSTRIE, KLEINE UND MITTLERE UNTERNEHMEN, HANDWERK	0,00	0,00	0,00	0,00
2 HANDEL - VERTRIEBSNETZE - VERBRAUCHERSCHUTZ	0,00	0,00	0,00	0,00
3 FORSCHUNG UND INNOVATION	0,00	0,00	0,00	0,00
4 NETZWERKE UND SONSTIGE DIENSTE VON ÖFFENTLICHEM NUTZEN	0,00	0,00	0,00	0,00
15 ARBEITS- UND BERUFSAUSBILDUNGSPOLITIK	0,00	0,00	0,00	0,00
1 DIENSTE FÜR DIE ENTWICKLUNG DES ARBEITSMARKTES	0,00	0,00	0,00	0,00
2 BERUFSAUSBILDUNG	0,00	0,00	0,00	0,00
3 BESCHÄFTIGUNGSFÖRDERUNG	0,00	0,00	0,00	0,00
16 LANDWIRTSCHAFT, ERNÄHRUNGSWESEN UND FISCHEREI	0,00	0,00	0,00	0,00
1 ENTWICKLUNG DES LANDWIRTSCHAFTSSEKTORS UND DES NAHRUNGSMITTELBEREICHS	0,00	0,00	0,00	0,00
2 JAGD UND FISCHEREI	0,00	0,00	0,00	0,00



Anhang E7

**AUFSTELLUNG DER AUSGABEN NACH AUFGABENBEREICHEN, PROGRAMME UND GRUPPIERUNGEN -
RÜCKZAHLUNG VON DARLEHEN - ZWECKBINDUNGEN**

RÜCKZAHLUNG SONSTIGER VERBINDLICHKEITEN	-	-	-	-	-	-
404	-	-	-	-	-	-

0,00

0,00

0,00

0,00

0,00

0,00

0,00

0,00

0,00

0,00

0,00

0,00

0,00

0,00

0,00

0,00



Anhang E7

**AUFSTELLUNG DER AUSGABEN NACH AUFGABENBEREICHEN, PROGRAMME UND GRUPPIERUNGEN -
RÜCKZAHLUNG VON DARLEHEN - ZWECKBINDUNGEN**

AUFGABENBEREICHE PROGRAMME \ GRUPPIERUNGEN	RÜCKZAHLUNG VON DARLEHEN	RÜCKZAHLUNG VON SCHULDVERSCHREIBU NGEN	RÜCKZAHLUNG KURZFRISTIGER ANLEIHEN	RÜCKZAHLUNG VON DARLEHEN UND SONSTIGEN MITTEL-/LANGFRISTIG EN FINANZIERUNGEN
	400	401	402	403
17 ENERGIE UND DIVERSIFIKATION DER ENERGIEQUELLEN	0,00	0,00	0,00	0,00
1 ENERGIEQUELLEN	0,00	0,00	0,00	0,00
18 BEZIEHUNGEN ZU DEN ANDEREN GEBIETS- UND LOKALKÖRPERSCHAFTEN	0,00	0,00	0,00	0,00
1 BEZIEHUNGEN ZU DEN ANDEREN GEBIETSKÖRPERSCHAFTEN	0,00	0,00	0,00	0,00
19 INTERNATIONALE BEZIEHUNGEN	0,00	0,00	0,00	0,00
1 INTERNATIONALE BEZIEHUNGEN UND KOOPERATION IN DER ENTWICKLUNG	0,00	0,00	0,00	0,00
20 FONDS UND RÜCKSTELLUNGEN	0,00	0,00	0,00	0,00
1 RESERVEFONDS	0,00	0,00	0,00	0,00
3 SONSTIGE FONDS	0,00	0,00	0,00	0,00
50 STAATSVerschuldung	0,00	0,00	0,00	0,00
1 ZINSANTEIL AMORTISATION VON DARLEHEN UND ANLEIHEN	0,00	0,00	0,00	0,00
99 DIENSTE IM AUFTRAG DRITTER	0,00	0,00	0,00	0,00
1 DIENSTE FÜR DRITTE -DURCHLAUFPOSTEN	0,00	0,00	0,00	0,00



Anhang E7

**AUFSTELLUNG DER AUSGABEN NACH AUFGABENBEREICHEN, PROGRAMME UND GRUPPIERUNGEN -
RÜCKZAHLUNG VON DARLEHEN - ZWECKBINDUNGEN**

RÜCKZAHLUNG SONSTIGER VERBINDLICHKEITEN	-	-	-	-	-	-
404	-	-	-	-	-	-

0,00

0,00

0,00

0,00

0,00

0,00

0,00

0,00

0,00

0,00

0,00

0,00

0,00



Anlage E8

Konsolidiert

Aufstellung der Ausgaben
nach Aufgabenbereichen,
Programme und
Gruppierungen

Dienste für Dritte

Durchlaufposten

Zweckbindungen

Anhang E8

**AUFSTELLUNG DER AUSGABEN NACH AUFGABENBEREICHEN, PROGRAMME UND GRUPPIERUNGEN -
DIENSTE FÜR DRITTE - DURCHLAUFPOSTEN - ZWECKBINDUNGEN**

AUFGABENBEREICHE PROGRAMME \ GRUPPIERUNGEN	AUSGABEN FÜR DRITTE UND DURCHLAUFPOSTE N	AUSGABEN FÜR DURCHLAUFPOSTEN	AUSGABEN FÜR DRITTE	-
	700	701	702	-
SUMME GRUPPIERUNGEN	19.097.249,92	18.336.859,02	760.390,90	
1 INSTITUTIONELLE ALLGEMEIN- UND VERWALTUNGSDIENSTE	0,00	0,00	0,00	
1 INSTITUTIONELLE ORGANE	0,00	0,00	0,00	
2 GENERALSEKRETARIAT	0,00	0,00	0,00	
3 WIRTSCHAFTS- UND FINANZVERWALTUNG, PROGRAMMIERUNG UND VERWALTUNGSSAMT	0,00	0,00	0,00	
4 VERWALTUNG DER EINNAHMEN AUS ABGABEN UND STEUERBERATUNGSDIENSTE	0,00	0,00	0,00	
5 VERWALTUNG DER STAATS- UND VERMÖGENSGÜTER	0,00	0,00	0,00	
6 TECHNISCHES BÜRO	0,00	0,00	0,00	
7 WAHLEN UND VOLKSBEFRAGUNGEN - EINWOHNERMELDE- UND STANDESAM	0,00	0,00	0,00	
8 STATISTIK UND INFORMATIONEN-SYSTEME	0,00	0,00	0,00	
9 TECHNISCH-ADMINISTRATIVE UNTERSTÜTZUNG DER ÖRTLICHEN KÖRPERSCHAFTEN	0,00	0,00	0,00	
10 HUMANE RESSOURCEN	0,00	0,00	0,00	
11 SONSTIGE ALLGEMEINE DIENSTE	0,00	0,00	0,00	
4 AUSBILDUNG UND RECHT AUF BILDUNG	0,00	0,00	0,00	
2 SONSTIGE NICHT-UNIVERSITÄRE UNTERRICHTSORDNUNGEN	0,00	0,00	0,00	
3 SCHULBAU	0,00	0,00	0,00	



Anhang E8

**AUFSTELLUNG DER AUSGABEN NACH AUFGABENBEREICHEN, PROGRAMME UND GRUPPIERUNGEN -
DIENSTE FÜR DRITTE - DURCHLAUFPOSTEN - ZWECKBINDUNGEN**

-	-	-	-	-	-	-
-	-	-	-	-	-	-



Anhang E8

**AUFSTELLUNG DER AUSGABEN NACH AUFGABENBEREICHEN, PROGRAMME UND GRUPPIERUNGEN -
DIENSTE FÜR DRITTE - DURCHLAUFPOSTEN - ZWECKBINDUNGEN**


AUFGABENBEREICHE PROGRAMME \ GRUPPIERUNGEN	AUSGABEN FÜR DRITTE UND DURCHLAUFPOSTE N	AUSGABEN FÜR DURCHLAUFPOSTEN	AUSGABEN FÜR DRITTE	-
	700	701	702	-
4 UNIVERSITÄTSAUSBILDUNG	0,00	0,00	0,00	
5 TECHNISCHE OBERSCHULEN	0,00	0,00	0,00	
6 AUSBILDUNGS-HILFSDIENSTE	0,00	0,00	0,00	
7 RECHT AUF STUDIUM	0,00	0,00	0,00	
5 SCHUTZ UND AUFWERTUNG KULTURELLER GÜTER UND TÄTIGKEITEN	0,00	0,00	0,00	
1 AUFWERTUNG DER HISTORISCH INTERESSANTEN GÜTER	0,00	0,00	0,00	
2 KULTURARBEIT UND VERSCHIEDENE INITIATIVEN IM KULTURBEREICH	0,00	0,00	0,00	
6 MAßNAHMEN FÜR DIE JUGEND, SPORT UND FREIZEIT	0,00	0,00	0,00	
1 SPORT UND FREIZEIT	0,00	0,00	0,00	
2 JUGEND	0,00	0,00	0,00	
7 TOURISMUS	0,00	0,00	0,00	
1 ENTWICKLUNG UND AUFWERTUNG DE TOURISMUS	0,00	0,00	0,00	
8 RAUMORDNUNG UND WOHNUNGSBAU	0,00	0,00	0,00	
2 ÖFFENTLICHER UND ÖRTLICHER WOHNUNGSBAU SOWIE GEFÖRDERTER WOHNBAU	0,00	0,00	0,00	
9 NACHHALTIGE ENTWICKLUNG MIT GEBIETS- UND UMWELTSCHUTZ	0,00	0,00	0,00	
1 BODENMELIORIERUNG (BODENSCHUTZ)	0,00	0,00	0,00	
2 SCHUTZ, AUFWERTUNG UND WIEDERHERSTELLUNG DER UMWELT	0,00	0,00	0,00	



Anhang E8

**AUFSTELLUNG DER AUSGABEN NACH AUFGABENBEREICHEN, PROGRAMME UND GRUPPIERUNGEN -
DIENSTE FÜR DRITTE - DURCHLAUFPOSTEN - ZWECKBINDUNGEN**

-	-	-	-	-	-	-
-	-	-	-	-	-	-



Anhang E8

**AUFSTELLUNG DER AUSGABEN NACH AUFGABENBEREICHEN, PROGRAMME UND GRUPPIERUNGEN -
DIENSTE FÜR DRITTE - DURCHLAUFPOSTEN - ZWECKBINDUNGEN**




AUFGABENBEREICHE PROGRAMME \ GRUPPIERUNGEN	AUSGABEN FÜR DRITTE UND DURCHLAUFPOSTE N	AUSGABEN FÜR DURCHLAUFPOSTEN	AUSGABEN FÜR DRITTE	-
	700	701	702	-
6 SCHUTZ UND AUFWERTUNG DER WASSERRESSOURCEN	0,00	0,00	0,00	
8 LUFTQUALITÄT UND REDUZIERUNG DE LUFTVERSCHMUTZUNG	0,00	0,00	0,00	
10 VERKEHR UND MOBILITÄTSFÖRDERUNG	0,00	0,00	0,00	
2 NAHVERKEHR	0,00	0,00	0,00	
5 STRAßENNETZ UND STRAßENINFRASTRUKTUREN	0,00	0,00	0,00	
11 FREIWILLIGER RETTUNGSDIENST	0,00	0,00	0,00	
1 ZIVILSCHUTZ	0,00	0,00	0,00	
12 SOZIALE RECHTE, SOZIAL- UND FAMILIENPOLITIK	0,00	0,00	0,00	
1 PROGRAMME FÜR KLEINKINDER UND MINDERJÄHRIGE SOWIE FÜR KINDERHORTE	0,00	0,00	0,00	
2 MAßNAHMEN FÜR MENSCHEN MIT BEHINDERUNG	0,00	0,00	0,00	
3 SENIORENBETREUUNG	0,00	0,00	0,00	
4 PROGRAMME FÜR VON SOZIALER AUSGRENZUNG BEDROHTE MENSCHEN	0,00	0,00	0,00	
5 MAßNAHMEN FÜR HAUSHALTE	0,00	0,00	0,00	
7 PROGRAMMIERUNG UND STEUERUNG DER SOZIO-SANITÄREN UND SOZIALEN DIENSTE	0,00	0,00	0,00	
8 KOOPERATION UND VERBANDSARBEIT	0,00	0,00	0,00	
13 GESUNDHEITSSCHUTZ	0,00	0,00	0,00	



Anhang E8

**AUFSTELLUNG DER AUSGABEN NACH AUFGABENBEREICHEN, PROGRAMME UND GRUPPIERUNGEN -
DIENSTE FÜR DRITTE - DURCHLAUFPOSTEN - ZWECKBINDUNGEN**

-	-	-	-	-	-	-
-	-	-	-	-	-	-



Anhang E8

**AUFSTELLUNG DER AUSGABEN NACH AUFGABENBEREICHEN, PROGRAMME UND GRUPPIERUNGEN -
DIENSTE FÜR DRITTE - DURCHLAUFPOSTEN - ZWECKBINDUNGEN**




AUFGABENBEREICHE PROGRAMME \ GRUPPIERUNGEN	AUSGABEN FÜR DRITTE UND DURCHLAUFPOSTE N	AUSGABEN FÜR DURCHLAUFPOSTEN	AUSGABEN FÜR DRITTE	-
	700	701	702	-
1 REGIONALER GESUNDHEITSDIENST - LAUFENDE ORDENTLICHE FINANZIERUNG ZUR GARANTIE DES MINDESBETREUUNGS-STANDARDS	0,00	0,00	0,00	
2 REGIONALER GESUNDHEITSDIENST - LAUFENDE ZUSATZFINANZIERUNG ZUF DECKUNG DES MINDESBETREUUNGSSTANDARDS	0,00	0,00	0,00	
14 WIRTSCHAFTLICHE ENTWICKLUNG UND WETTBEWERBSFÄHIGKEIT	0,00	0,00	0,00	
1 INDUSTRIE, KLEINE UND MITTLERE UNTERNEHMEN, HANDWERK	0,00	0,00	0,00	
2 HANDEL - VERTRIEBSNETZE - VERBRAUCHERSCHUTZ	0,00	0,00	0,00	
3 FORSCHUNG UND INNOVATION	0,00	0,00	0,00	
4 NETZWERKE UND SONSTIGE DIENSTE VON ÖFFENTLICHEM NUTZEN	0,00	0,00	0,00	
15 ARBEITS- UND BERUFSAUSBILDUNGSPOLITIK	0,00	0,00	0,00	
1 DIENSTE FÜR DIE ENTWICKLUNG DES ARBEITSMARKTES	0,00	0,00	0,00	
2 BERUFSAUSBILDUNG	0,00	0,00	0,00	
3 BESCHÄFTIGUNGSFÖRDERUNG	0,00	0,00	0,00	
16 LANDWIRTSCHAFT, ERNÄHRUNGSWESEN UND FISCHEREI	0,00	0,00	0,00	
1 ENTWICKLUNG DES LANDWIRTSCHAFTSSEKTORS UND DES NAHRUNGSMITTELBEREICHS	0,00	0,00	0,00	
2 JAGD UND FISCHEREI	0,00	0,00	0,00	
17 ENERGIE UND DIVERSIFIKATION DER ENERGIEQUELLEN	0,00	0,00	0,00	
1 ENERGIEQUELLEN	0,00	0,00	0,00	



Anhang E8

**AUFSTELLUNG DER AUSGABEN NACH AUFGABENBEREICHEN, PROGRAMME UND GRUPPIERUNGEN -
DIENSTE FÜR DRITTE - DURCHLAUFPOSTEN - ZWECKBINDUNGEN**

-	-	-	-	-	-	-
-	-	-	-	-	-	-



Anhang E8

**AUFSTELLUNG DER AUSGABEN NACH AUFGABENBEREICHEN, PROGRAMME UND GRUPPIERUNGEN -
DIENSTE FÜR DRITTE - DURCHLAUFPOSTEN - ZWECKBINDUNGEN**

AUFGABENBEREICHE PROGRAMME \ GRUPPIERUNGEN	AUSGABEN FÜR DRITTE UND DURCHLAUFPOSTE N	AUSGABEN FÜR DURCHLAUFPOSTEN	AUSGABEN FÜR DRITTE	-
	700	701	702	-
18 BEZIEHUNGEN ZU DEN ANDEREN GEBIETS- UND LOKALKÖRPERSCHAFTEN	0,00	0,00	0,00	
1 BEZIEHUNGEN ZU DEN ANDEREN GEBIETSKÖRPERSCHAFTEN	0,00	0,00	0,00	
19 INTERNATIONALE BEZIEHUNGEN	0,00	0,00	0,00	
1 INTERNATIONALE BEZIEHUNGEN UND KOOPERATION IN DER ENTWICKLUNG	0,00	0,00	0,00	
20 FONDS UND RÜCKSTELLUNGEN	0,00	0,00	0,00	
1 RESERVEFONDS	0,00	0,00	0,00	
3 SONSTIGE FONDS	0,00	0,00	0,00	
50 STAATSVerschuldung	0,00	0,00	0,00	
1 ZINSANTEIL AMORTISATION VON DARLEHEN UND ANLEIHEN	0,00	0,00	0,00	
99 DIENSTE IM AUFTRAG DRITTER	19.097.249,92	18.336.859,02	760.390,90	
1 DIENSTE FÜR DRITTE -DURCHLAUFPOSTEN	19.097.249,92	18.336.859,02	760.390,90	



Anhang E8

**AUFSTELLUNG DER AUSGABEN NACH AUFGABENBEREICHEN, PROGRAMME UND GRUPPIERUNGEN -
DIENSTE FÜR DRITTE - DURCHLAUFPOSTEN - ZWECKBINDUNGEN**

-	-	-	-	-	-	-
-	-	-	-	-	-	-



Anlage E9

Konsolidiert

Zusammenfassung der Ausgaben nach Titeln und Gruppierungen

ANLAGE E9

ZUSAMMENFASSUNG DER AUSGABEN NACH TITEL UND GRUPPIERUNG

TITEL UND GRUPPIERUNGEN DER AUSGABE		Summe	- davon nicht wiederkehrend
TITEL 1 LAUFENDE AUSGABEN			
1	EINKOMMEN AUS NICHT SELBSTÄNDIGER ARBEIT	39.784.657,51	0,00
2	STEUERN UND ABGABEN ZU LASTEN DER KÖRPERSCHAFT	3.921.167,51	0,00
3	ERWERB VON GÜTERN UND DIENSTLEISTUNGEN	23.532.698,82	29.848,92
4	LAUFENDE ZUWENDUNGEN	305.328.225,68	176.000.436,09
9	RÜCKERSTATTUNGEN UND BERICHTIGUNGSPOSTEN DER EINKÜNFEN	2.145.324,29	1.478,38
10	SONSTIGE LAUFENDE AUSGABEN	125.337,55	2.796,41
SUMME TITEL 1		374.837.411,36	176.034.559,80
TITEL 2 INVESTITIONSAUSGABEN			
2	BRUTTOANLAGEINVESTITIONEN UND GRUNDSTÜCKSKAUF	572.216,34	572.216,34
3	INVESTITIONSBEITRÄGE	25.774.815,59	25.774.815,59
SUMME TITEL 2		26.347.031,93	26.347.031,93
TITEL 3 AUSGABEN ZUR ERHÖHUNG DER FINANZANLAGEN			
1	AKQUISITIONEN VON FINANZANLAGEN	0,00	0,00
3	GEWÄHRUNG MITTEL-/LANGFRISTIGER FORDERUNGEN	0,00	0,00
SUMME TITEL 3		0,00	0,00
TITEL 7 AUSGABEN FÜR DRITTE UND DURCHLAUFPOSTEN			
1	AUSGABEN FÜR DURCHLAUFPOSTEN	18.336.859,02	10.544.914,41
2	AUSGABEN FÜR DRITTE	760.390,90	0,00
SUMME TITEL 7		19.097.249,92	10.544.914,41
SUMME		420.281.693,21	212.926.506,14



Anlage F

Konsolidiert

Feststellungen, welche im Haushaltsjahr oder aus vorhergehenden Haushalten ihren Ursprung haben, welche im Folgejahr zum Bezugsjahr der Rechnungslegung oder in späteren Jahren neufestgestellt werden

Anlage F

FESTSTELLUNGEN, WELCHE IM HAUSHALTSJAHR ODER AUS VORHERGEHENDEN HAUSHALTEN IHREN URSPRUNG HABEN, WELCHE IM FOLGEJAHR ZUM BEZUGSJAHR DER RECHNUNGSLEGUNG ODER IN SPÄTEREN JAHREN NEUFESTGESTELLT WERDEN

TITEL UND TYPOLOGIEN DER EINNAHME

TITEL 1 Laufende Einnahmen aus Abgaben, Beiträgen und Ausgleichen

10103 TYPOLOGIE 103: ABGABEN, DIE AN DIE SONDERAUTONOMIEN ABGETRETEN UND VON DIESEN GEREGLT WERDEN

10000 SUMME TITEL 1

TITEL 2 Laufende Zuwendungen

20101 TYPOLOGIE 101: LAUFENDE ZUWENDUNGEN VON ÖFFENTLICHEN VERWALTUNGEN

20000 SUMME TITEL 2

TITEL 3 Außersteuerliche Einnahmen

30100 TYPOLOGIE 100: VERKAUF VON GÜTERN UND DIENSTEN UND EINNAHMEN AUS DER GEBARUNG VON GÜTERN

30300 TYPOLOGIE 300: AKTIVZINSEN

30400 TYPOLOGIE 400: SONSTIGE EINNAHMEN AUS KAPITALERTRÄGEN

30500 TYPOLOGIE 500: RÜCKERSTATTUNGEN UND ANDERE LAUFENDE EINNAHMEN

30000 SUMME TITEL 3

TITEL 4 Investitionseinnahmen

40400 TYPOLOGIE 400: EINNAHMEN AUS DER VERÄUßERUNG MATERIELLER UND IMMATERIELLER GÜTER

40000 SUMME TITEL 4

TITEL 5 Einnahmen aus dem Abbau von Finanzanlagen

50100 TYPOLOGIE 100: VERÄUßERUNG VON FINANZANLAGEN

50300 TYPOLOGIE 300: EINHEBUNG MITTEL-/LANGFRISTIGER FORDERUNGEN

50000 SUMME TITEL 5

TITEL 7 Schatzmeistervorschüsse

70100 TYPOLOGIE 100: SCHATZMEISTERVORSCHÜSSE

70000 SUMME TITEL 7

TITEL 9 Einnahmen für Dritte und Durchlaufposten

90100 TYPOLOGIE 100: EINNAHMEN FÜR DURCHLAUFPOSTEN

90200 TYPOLOGIE 200: EINNAHMEN FÜR DRITTE



Anlage F

FESTSTELLUNGEN, WELCHE IM HAUSHALTSJAHR ODER AUS VORHERGEHENDEN HAUSHALTEN IHREN URSPRUNG HABEN, WELCHE IM FOLGEJAHR ZUM BEZUGSJAHR DER RECHNUNGSLEGUNG ODER IN SPÄTEREN JAHREN NEUFESTGESTELLT WERDEN

darauffolgendes Jahr, auf welches sich die Rechnungslegung bezieht		zweites drauffolgendes Jahr, auf welches sich die Rechnungslegung bezieht		in den darauffolgenden Jahren	
Komptenzvorhersagen	Feststellungen	Komptenzvorhersagen des mehjährigen Haushalts	Feststellungen	Feststellungen	
282.500.000,00	0,00	282.500.000,00	0,00	0,00	
282.500.000,00	0,00	282.500.000,00	0,00	0,00	
35.410.170,00	0,00	30.090.185,00	0,00	0,00	
35.410.170,00	0,00	30.090.185,00	0,00	0,00	
10.000,00	100,00	10.000,00	0,00	0,00	
1.000,00	0,00	1.000,00	0,00	0,00	
9.000.000,00	0,00	0,00	0,00	0,00	
16.840.508,50	282.179,31	7.910.093,48	14.145,88	3.474,90	
25.851.508,50	282.279,31	7.921.093,48	14.145,88	3.474,90	
10.020.000,00	0,00	10.020.000,00	0,00	0,00	
10.020.000,00	0,00	10.020.000,00	0,00	0,00	
21.633.400,00	21.633.400,00	0,00	0,00	0,00	
39.946.738,70	26.792.738,70	35.692.738,70	26.692.738,70	413.128.805,49	
61.580.138,70	48.426.138,70	35.692.738,70	26.692.738,70	413.128.805,49	
15.000.000,00	0,00	15.000.000,00	0,00	0,00	
15.000.000,00	0,00	15.000.000,00	0,00	0,00	
26.470.000,00	0,00	24.530.000,00	0,00	0,00	
1.140.000,00	0,00	1.140.000,00	0,00	0,00	



Anlage F

FESTSTELLUNGEN, WELCHE IM HAUSHALTSJAHR ODER AUS VORHERGEHENDEN HAUSHALTEN IHREN URSPRUNG HABEN, WELCHE IM FOLGEJAHR ZUM BEZUGSJAHR DER RECHNUNGSLEGUNG ODER IN SPÄTEREN JAHREN NEUFESTGESTELLT WERDEN

TITEL UND TYPOLOGIEN DER EINNAHME

90000 SUMME TITEL 9

GESAMT SUMME



Anlage F

FESTSTELLUNGEN, WELCHE IM HAUSHALTSJAHR ODER AUS VORHERGEHENDEN HAUSHALTEN IHREN URSPRUNG HABEN, WELCHE IM FOLGEJAHR ZUM BEZUGSJAHR DER RECHNUNGSLEGUNG ODER IN SPÄTEREN JAHREN NEUFESTGESTELLT WERDEN

darauffolgendes Jahr, auf welches sich die Rechnungslegung bezieht		zweites drauffolgendes Jahr, auf welches sich die Rechnungslegung bezieht		in den darauffolgenden Jahren
Komptenzvorhersagen	Feststellungen	Komptenzvorhersagen des mehjährigen Haushalts	Feststellungen	Feststellungen
27.610.000,00	0,00	25.670.000,00	0,00	0,00
457.971.817,20	48.708.418,01	406.894.017,18	26.706.884,58	413.132.280,39



Anlage G

Konsolidiert

Zweckbindungen, welche im Haushaltsjahr oder aus vorhergehenden Haushalten ihren Ursprung haben, welche im Folgejahr zum Bezugsjahr der Rechnungslegung oder in späteren Jahren neufestgestellt werden

Anlage G

ZWECKBINDUNGEN, WELCHE IM HAUSHALTSJAHR ODER AUS VORHERGEHENDEN HAUSHALTEN IHREN URSPRUNG HABEN, WELCHE IM FOLGEJAHR ZUM BEZUGSJAHR DER RECHNUNGSLEGUNG ODER IN SPÄTEREN JAHREN NEUFESTGESTELLT WERDEN

TITEL UND GRUPPIERUNGEN DER AUSGABEN

TITEL 1 LAUFENDE AUSGABEN

101	EINKOMMEN AUS NICHT SELBSTÄNDIGER ARBEIT
102	STEUERN UND ABGABEN ZU LASTEN DER KÖRPERSCHAFT
103	ERWERB VON GÜTERN UND DIENSTLEISTUNGEN
104	LAUFENDE ZUWENDUNGEN
107	PASSIVZINSEN
109	RÜCKERSTATTUNGEN UND BERICHTIGUNGSPOSTEN DER EINNAHMEN
110	SONSTIGE LAUFENDE AUSGABEN

100 SUMME TITEL 1

TITEL 2 INVESTITIONSAUSGABEN

202	BRUTTOANLAGEINVESTITIONEN UND GRUNDSTÜCKSKAUF
203	INVESTITIONSBEITRÄGE

200 SUMME TITEL 2

TITEL 3 AUSGABEN ZUR ERHÖHUNG DER FINANZANLAGEN

301	AKQUISITIONEN VON FINANZANLAGEN
303	GEWÄHRUNG MITTEL-/LANGFRISTIGER FORDERUNGEN

300 SUMME TITEL 3

TITEL 5 ABSCHLUSS SCHATZMEISTERVORSCHÜSSE

501	ABSCHLUSS SCHATZMEISTERVORSCHÜSSE
-----	-----------------------------------

500 SUMME TITEL 5

TITEL 7 AUSGABEN FÜR DRITTE UND DURCHLAUFPOSTEN

701	AUSGABEN FÜR DURCHLAUFPOSTEN
702	AUSGABEN FÜR DRITTE

700 SUMME TITEL 7

SUMME



Anlage G

ZWECKBINDUNGEN, WELCHE IM HAUSHALTSJAHR ODER AUS VORHERGEHENDEN HAUSHALTEN IHREN URSPRUNG HABEN, WELCHE IM FOLGEJAHR ZUM BEZUGSJAHR DER RECHNUNGSLEGUNG ODER IN SPÄTEREN JAHREN NEUFESTGESTELLT WERDEN

darauffolgendes Jahr, auf welches sich die Rechnungslegung bezieht		zweites drauffolgendes Jahr, auf welches sich die Rechnungslegung bezieht		in den darauffolgenden Jahren	
Kompetenzveranschlagung	Zweckbindungen	Kompetenzveranschlagung des mehrjährigen Haushalts	Zweckbindungen	Zweckbindungen	
48.216.119,03	1.284.378,10	48.116.100,00	142.119,51	0,00	
5.018.750,00	0,00	4.628.750,00	0,00	0,00	
36.177.837,84	9.767.645,85	37.353.832,87	4.599.953,88	8.569.626,70	
242.014.952,70	17.371.108,57	201.933.930,70	7.044.640,00	0,00	
95.500,00	0,00	95.500,00	0,00	0,00	
2.964.000,00	0,00	2.964.000,00	0,00	0,00	
6.131.380,00	82.827,63	21.606.000,00	28.700,93	0,00	
340.618.539,57	28.505.960,15	316.698.113,57	11.815.414,32	8.569.626,70	
13.061.452,77	2.194.972,45	2.797.000,00	1.573,80	786,90	
119.939.895,99	23.210.238,63	37.728.903,61	0,00	0,00	
133.001.348,76	25.405.211,08	40.525.903,61	1.573,80	786,90	
500,00	500,00	0,00	0,00	0,00	
29.201.144,13	16.047.144,13	9.000.000,00	0,00	0,00	
29.201.644,13	16.047.644,13	9.000.000,00	0,00	0,00	
15.000.000,00	0,00	15.000.000,00	0,00	0,00	
15.000.000,00	0,00	15.000.000,00	0,00	0,00	
26.470.000,00	0,00	24.530.000,00	0,00	0,00	
1.140.000,00	0,00	1.140.000,00	0,00	0,00	
27.610.000,00	0,00	25.670.000,00	0,00	0,00	
545.431.532,46	69.958.815,36	406.894.017,18	11.816.988,12	8.570.413,60	



Anlage H

Konsolidiert

Kostenaufstellung nach Aufgabenbereich

Anlage H (I)

KOSTENAUFSTELLUNG NACH AUFGABENBEREICH

Aufgabenbereiche		NEGATIVE GEBARUNGSBESTANDTEILE	
		Verbrauch von Rohstoffen	
		Ankauf von Roh- und/oder Verbrauchsgütern	Veränderungen der Lagerbestände an Rohstoffen und/oder Betriebsstoffen (+/-)
AUFGABENBEREICH	1 INSTITUTIONELLE ALLGEMEIN- UND VERWALTUNGSDIENSTE	165.887,61	-37.341,88
AUFGABENBEREICH	2 JUSTIZ	258.829,92	0,00
AUFGABENBEREICH	3 ÖFFENTLICHE ORDNUNG UND SICHERHEIT	0,00	0,00
AUFGABENBEREICH	4 AUSBILDUNG UND RECHT AUF BILDUNG	0,00	0,00
AUFGABENBEREICH	5 SCHUTZ UND AUFWERTUNG KULTURELLER GÜTER UND TÄTIGKEITEN	0,00	0,00
AUFGABENBEREICH	6 MAßNAHMEN FÜR DIE JUGEND, SPORT UND FREIZEIT	0,00	0,00
AUFGABENBEREICH	7 TOURISMUS	0,00	0,00
AUFGABENBEREICH	8 RAUMORDNUNG UND WOHNUNGSBAU	0,00	0,00
AUFGABENBEREICH	9 NACHHALTIGE ENTWICKLUNG MIT GEBIETS- UND UMWELTSCHUTZ	0,00	0,00
AUFGABENBEREICH	10 VERKEHR UND MOBILITÄTSFÖRDERUNG	0,00	0,00
AUFGABENBEREICH	11 FREIWILLIGER RETTUNGSDIENST	0,00	0,00
AUFGABENBEREICH	12 SOZIALE RECHTE, SOZIAL- UND FAMILIENPOLITIK	0,00	0,00
AUFGABENBEREICH	13 GESUNDHEITSSCHUTZ	0,00	0,00
AUFGABENBEREICH	14 WIRTSCHAFTLICHE ENTWICKLUNG UND WETTBEWERBSFÄHIGKEIT	0,00	0,00
AUFGABENBEREICH	15 ARBEITS- UND BERUFSAUSBILDUNGSPOLITIK	0,00	0,00
AUFGABENBEREICH	16 LANDWIRTSCHAFT, ERNÄHRUNGSWESEN UND FISCHEREI	0,00	0,00
AUFGABENBEREICH	17 ENERGIE UND DIVERSIFIKATION DER ENERGIEQUELLEN	0,00	0,00
AUFGABENBEREICH	18 BEZIEHUNGEN ZU DEN ANDEREN GEBIETS- UND LOKALKÖRPERSCHAFTEN	0,00	0,00
AUFGABENBEREICH	19 INTERNATIONALE BEZIEHUNGEN	0,00	0,00
AUFGABENBEREICH	20 FONDS UND RÜCKSTELLUNGEN	0,00	0,00
AUFGABENBEREICH	50 STAATSVerschuldung	0,00	0,00



Anlage H (I)

KOSTENAUFSTELLUNG NACH AUFGABENBEREICH

NEGATIVE GEBARUNGSBESTANDTEILE

Dienstleistungen und Zuwendungen und Beiträge

Dienstleistungen	Laufende Zuwendungen	Investitionsbeiträge an öffentliche Verwaltungen	Investitionsbeiträge an sonstige Subjekte
14.067.602,95	9.250.092,26	0,00	0,00
5.327.745,91	550.363,15	0,00	0,00
0,00	0,00	0,00	0,00
0,00	0,00	0,00	0,00
2.224.833,23	10.770.874,69	396.000,00	138.677,05
0,00	0,00	0,00	0,00
0,00	0,00	0,00	0,00
0,00	0,00	0,00	0,00
0,00	0,00	0,00	0,00
0,00	0,00	0,00	0,00
0,00	0,00	0,00	0,00
0,00	794.451,37	0,00	0,00
0,00	0,00	0,00	0,00
0,00	0,00	0,00	0,00
0,00	0,00	0,00	0,00
0,00	0,00	0,00	0,00
0,00	0,00	0,00	0,00
0,00	282.784.861,18	25.240.138,54	0,00
0,00	1.123.917,38	0,00	0,00
0,00	0,00	0,00	0,00
0,00	0,00	0,00	0,00



Anlage H (I)

KOSTENAUFSTELLUNG NACH AUFGABENBEREICH

Aufgabenbereiche	NEGATIVE GEBARUNGSBESTANDTEILE	
	Verbrauch von Rohstoffen	
	Ankauf von Roh- und/oder Verbrauchsgütern	Veränderungen der Lagerbestände an Rohstoffen und/oder Betriebsstoffen (+/-)
AUFGABENBEREICH 60 FINANZVORSCHÜSSE	0,00	0,00
AUFGABENBEREICH 99 DIENSTE IM AUFTRAG DRITTER	0,00	0,00
GESAMT	424.717,53	-37.341,88



Anlage H (I)

KOSTENAUFSTELLUNG NACH AUFGABENBEREICH

NEGATIVE GEBARUNGSBESTANDTEILE

Dienstleistungen und Zuwendungen und Beiträge

Dienstleistungen	Laufende Zuwendungen	Investitionsbeiträge an öffentliche Verwaltungen	Investitionsbeiträge an sonstige Subjekte
0,00	0,00	0,00	0,00
0,00	0,00	0,00	0,00
21.620.182,09	305.274.560,03	25.636.138,54	138.677,05



Anlage H (II)

KOSTENAUFSTELLUNG NACH AUFGABENBEREICH

Aufgabenbereiche	NEGATIVE GEBARUNGSBESTANDTEILE	
	Gebrauch von Gütern Dritter	Personal
	Verwendung von Gütern Dritter	Personal
AUFGABENBEREICH 1 INSTITUTIONELLE ALLGEMEIN- UND VERWALTUNGSDIENSTE	214.009,32	11.349.601,76
AUFGABENBEREICH 2 JUSTIZ	1.251.852,70	21.135.761,91
AUFGABENBEREICH 3 ÖFFENTLICHE ORDNUNG UND SICHERHEIT	0,00	0,00
AUFGABENBEREICH 4 AUSBILDUNG UND RECHT AUF BILDUNG	0,00	0,00
AUFGABENBEREICH 5 SCHUTZ UND AUFWERTUNG KULTURELLER GÜTER UND TÄTIGKEITEN	0,00	1.096.110,18
AUFGABENBEREICH 6 MAßNAHMEN FÜR DIE JUGEND, SPORT UND FREIZEIT	0,00	0,00
AUFGABENBEREICH 7 TOURISMUS	0,00	0,00
AUFGABENBEREICH 8 RAUMORDNUNG UND WOHNUNGSBAU	0,00	0,00
AUFGABENBEREICH 9 NACHHALTIGE ENTWICKLUNG MIT GEBIETS- UND UMWELTSCHUTZ	0,00	0,00
AUFGABENBEREICH 10 VERKEHR UND MOBILITÄTSFÖRDERUNG	0,00	0,00
AUFGABENBEREICH 11 FREIWILLIGER RETTUNGSDIENST	0,00	0,00
AUFGABENBEREICH 12 SOZIALE RECHTE, SOZIAL- UND FAMILIENPOLITIK	0,00	178.423,39
AUFGABENBEREICH 13 GESUNDHEITSSCHUTZ	0,00	0,00
AUFGABENBEREICH 14 WIRTSCHAFTLICHE ENTWICKLUNG UND WETTBEWERBSFÄHIGKEIT	0,00	0,00
AUFGABENBEREICH 15 ARBEITS- UND BERUFSAUSBILDUNGSPOLITIK	0,00	0,00
AUFGABENBEREICH 16 LANDWIRTSCHAFT, ERNÄHRUNGSWESEN UND FISCHEREI	0,00	0,00
AUFGABENBEREICH 17 ENERGIE UND DIVERSIFIKATION DER ENERGIEQUELLEN	0,00	0,00
AUFGABENBEREICH 18 BEZIEHUNGEN ZU DEN ANDEREN GEBIETS- UND LOKALKÖRPERSCHAFTEN	0,00	628.249,96
AUFGABENBEREICH 19 INTERNATIONALE BEZIEHUNGEN	0,00	109.311,02
AUFGABENBEREICH 20 FONDS UND RÜCKSTELLUNGEN	0,00	0,00
AUFGABENBEREICH 50 STAATVERSCHULDUNG	0,00	0,00



Anlage H (II)

KOSTENAUFSTELLUNG NACH AUFGABENBEREICH

Aufgabenbereiche	NEGATIVE GEBARUNGSBESTANDTEILE	
	Gebrauch von Gütern Dritter	Personal
	Verwendung von Gütern Dritter	Personal
AUFGABENBEREICH 60 FINANZVORSCHÜSSE	0,00	0,00
AUFGABENBEREICH 99 DIENSTE IM AUFTRAG DRITTER	0,00	0,00
GESAMT	1.465.862,02	34.497.458,22



Anlage H (II)

KOSTENAUFSTELLUNG NACH AUFGABENBEREICH

NEGATIVE GEBARUNGSBESTANDTEILE

Abschreibungen und Abwertungen

Abschreibungen auf immaterielle Anlagegüter	Abschreibungen auf materielle Anlagegüter	Sonstige Abwertungen der Anlagevermögen	Abwertung der Forderungen
0,00	0,00	0,00	0,00
0,00	0,00	0,00	0,00
193.301,66	1.213.336,82	0,00	2.639,00



Anlage H (III)

KOSTENAUFSTELLUNG NACH AUFGABENBEREICH

Aufgabenbereiche	NEGATIVE GEBARUNGSBESTANDTEILE		
	Rückstellungen		
	Rückstellungen für Risiken	Sonstige Rückstellungen	
AUFGABENBEREICH 1	INSTITUTIONELLE ALLGEMEIN- UND VERWALTUNGSDIENSTE	17.600,00	103.500,00
AUFGABENBEREICH 2	JUSTIZ	0,00	0,00
AUFGABENBEREICH 3	ÖFFENTLICHE ORDNUNG UND SICHERHEIT	0,00	0,00
AUFGABENBEREICH 4	AUSBILDUNG UND RECHT AUF BILDUNG	0,00	0,00
AUFGABENBEREICH 5	SCHUTZ UND AUFWERTUNG KULTURELLER GÜTER UND TÄTIGKEITEN	0,00	0,00
AUFGABENBEREICH 6	MAßNAHMEN FÜR DIE JUGEND, SPORT UND FREIZEIT	0,00	0,00
AUFGABENBEREICH 7	TOURISMUS	0,00	0,00
AUFGABENBEREICH 8	RAUMORDNUNG UND WOHNUNGSBAU	0,00	0,00
AUFGABENBEREICH 9	NACHHALTIGE ENTWICKLUNG MIT GEBIETS- UND UMWELTSCHUTZ	0,00	0,00
AUFGABENBEREICH 10	VERKEHR UND MOBILITÄTSFÖRDERUNG	0,00	0,00
AUFGABENBEREICH 11	FREIWILLIGER RETTUNGSDIENST	0,00	0,00
AUFGABENBEREICH 12	SOZIALE RECHTE, SOZIAL- UND FAMILIENPOLITIK	0,00	0,00
AUFGABENBEREICH 13	GESUNDHEITSSCHUTZ	0,00	0,00
AUFGABENBEREICH 14	WIRTSCHAFTLICHE ENTWICKLUNG UND WETTBEWERBSFÄHIGKEIT	0,00	0,00
AUFGABENBEREICH 15	ARBEITS- UND BERUFSAUSBILDUNGSPOLITIK	0,00	0,00
AUFGABENBEREICH 16	LANDWIRTSCHAFT, ERNÄHRUNGSWESEN UND FISCHEREI	0,00	0,00
AUFGABENBEREICH 17	ENERGIE UND DIVERSIFIKATION DER ENERGIEQUELLEN	0,00	0,00
AUFGABENBEREICH 18	BEZIEHUNGEN ZU DEN ANDEREN GEBIETS- UND LOKALKÖRPERSCHAFTEN	0,00	0,00
AUFGABENBEREICH 19	INTERNATIONALE BEZIEHUNGEN	0,00	0,00
AUFGABENBEREICH 20	FONDS UND RÜCKSTELLUNGEN	0,00	0,00
AUFGABENBEREICH 50	STAATVERSCHULDUNG	0,00	0,00



Anlage H (III)

KOSTENAUFSTELLUNG NACH AUFGABENBEREICH

Aufgabenbereiche	NEGATIVE GEBARUNGSBESTANDTEILE	
	Rückstellungen	
	Rückstellungen für Risiken	Sonstige Rückstellungen
AUFGABENBEREICH 60 FINANZVORSCHÜSSE	0,00	0,00
AUFGABENBEREICH 99 DIENSTE IM AUFTRAG DRITTER	0,00	0,00
GESAMT	17.600,00	103.500,00



Anlage H (III)

KOSTENAUFSTELLUNG NACH AUFGABENBEREICH

NEGATIVE GEBARUNGSBESTANDTEILE

Verschiedene Verwaltungs-aufwendungen	Summe der negativen Gebarungsbestandteile
Nicht betriebliche Aufwendungen	
0,00	0,00
0,00	0,00
2.432.528,20	392.983.159,28



Anlage H (IV)

KOSTENAUFSTELLUNG NACH AUFGABENBEREICH

Aufgabenbereiche	FINANZIERUNGSaufWENDUNGEN		
	Finanzierungsaufwendungen	Summe der Finanzierungsaufwendungen	
	Zinsen und sonstige Finanzierungsaufwendungen		
AUFGABENBEREICH 1 INSTITUTIONELLE ALLGEMEIN- UND VERWALTUNGSDIENSTE	0,00	0,00	
AUFGABENBEREICH 2 JUSTIZ	0,00	0,00	
AUFGABENBEREICH 3 ÖFFENTLICHE ORDNUNG UND SICHERHEIT	0,00	0,00	
AUFGABENBEREICH 4 AUSBILDUNG UND RECHT AUF BILDUNG	0,00	0,00	
AUFGABENBEREICH 5 SCHUTZ UND AUFWERTUNG KULTURELLER GÜTER UND TÄTIGKEITEN	0,00	0,00	
AUFGABENBEREICH 6 MAßNAHMEN FÜR DIE JUGEND, SPORT UND FREIZEIT	0,00	0,00	
AUFGABENBEREICH 7 TOURISMUS	0,00	0,00	
AUFGABENBEREICH 8 RAUMORDNUNG UND WOHNUNGSBAU	0,00	0,00	
AUFGABENBEREICH 9 NACHHALTIGE ENTWICKLUNG MIT GEBIETS- UND UMWELTSCHUTZ	0,00	0,00	
AUFGABENBEREICH 10 VERKEHR UND MOBILITÄTSFÖRDERUNG	0,00	0,00	
AUFGABENBEREICH 11 FREIWILLIGER RETTUNGSDIENST	0,00	0,00	
AUFGABENBEREICH 12 SOZIALE RECHTE, SOZIAL- UND FAMILIENPOLITIK	0,00	0,00	
AUFGABENBEREICH 13 GESUNDHEITSSCHUTZ	0,00	0,00	
AUFGABENBEREICH 14 WIRTSCHAFTLICHE ENTWICKLUNG UND WETTBEWERBSFÄHIGKEIT	0,00	0,00	
AUFGABENBEREICH 15 ARBEITS- UND BERUFSausBILDUNGSPOLITIK	0,00	0,00	
AUFGABENBEREICH 16 LANDWIRTSCHAFT, ERNÄHRUNGSWESEN UND FISCHEREI	0,00	0,00	
AUFGABENBEREICH 17 ENERGIE UND DIVERSIFIKATION DER ENERGIEQUELLEN	0,00	0,00	
AUFGABENBEREICH 18 BEZIEHUNGEN ZU DEN ANDEREN GEBIETS- UND LOKALKÖRPERSCHAFTEN	0,00	0,00	
AUFGABENBEREICH 19 INTERNATIONALE BEZIEHUNGEN	0,00	0,00	
AUFGABENBEREICH 20 FONDS UND RÜCKSTELLUNGEN	0,00	0,00	
AUFGABENBEREICH 50 STAATSVerschULDUNG	0,00	0,00	



Anlage H (IV)

KOSTENAUFSTELLUNG NACH AUFGABENBEREICH

Aufgabenbereiche	FINANZIERUNGSaufWENDUNGEN	
	Finanzierungsaufwendungen	Summe der Finanzierungsaufwendungen
	Zinsen und sonstige Finanzierungsaufwendungen	
AUFGABENBEREICH 60 FINANZVORSCHÜSSE	0,00	0,00
AUFGABENBEREICH 99 DIENSTE IM AUFTRAG DRITTER	0,00	0,00
GESAMT	0,00	0,00



Anlage H (IV)

KOSTENAUFSTELLUNG NACH AUFGABENBEREICH

WERTBERICHTIGUNGEN DES FINANZVERMÖGENS

Abwertungen		
Abwertungen	Summe Wertberichtigungen des Finanzvermögens	
0,00	0,00	0,00
0,00	0,00	0,00
0,00	0,00	0,00



Anlage H (V)

KOSTENAUFSTELLUNG NACH AUFGABENBEREICH

Aufgabenbereiche		AUSSERORDENTLICHE ANTEILE UND AUFWENDUNGEN	
		Außerordentliche Aufwendungen	
		Außerordentliche Aufwendungen und nicht bestehende Aktiva	Wertminderung der Vermögensgüter
AUFGABENBEREICH	1 INSTITUTIONELLE ALLGEMEIN- UND VERWALTUNGSDIENSTE	1.726.378,63	132.905,52
AUFGABENBEREICH	2 JUSTIZ	2.891.136,33	0,00
AUFGABENBEREICH	3 ÖFFENTLICHE ORDNUNG UND SICHERHEIT	0,00	0,00
AUFGABENBEREICH	4 AUSBILDUNG UND RECHT AUF BILDUNG	0,00	0,00
AUFGABENBEREICH	5 SCHUTZ UND AUFWERTUNG KULTURELLER GÜTER UND TÄTIGKEITEN	133.052,64	0,00
AUFGABENBEREICH	6 MAßNAHMEN FÜR DIE JUGEND, SPORT UND FREIZEIT	0,00	0,00
AUFGABENBEREICH	7 TOURISMUS	0,00	0,00
AUFGABENBEREICH	8 RAUMORDNUNG UND WOHNUNGSBAU	0,00	0,00
AUFGABENBEREICH	9 NACHHALTIGE ENTWICKLUNG MIT GEBIETS- UND UMWELTSCHUTZ	0,00	0,00
AUFGABENBEREICH	10 VERKEHR UND MOBILITÄTSFÖRDERUNG	0,00	0,00
AUFGABENBEREICH	11 FREIWILLIGER RETTUNGSDIENST	0,00	0,00
AUFGABENBEREICH	12 SOZIALE RECHTE, SOZIAL- UND FAMILIENPOLITIK	24.295,78	0,00
AUFGABENBEREICH	13 GESUNDHEITSSCHUTZ	0,00	0,00
AUFGABENBEREICH	14 WIRTSCHAFTLICHE ENTWICKLUNG UND WETTBEWERBSFÄHIGKEIT	0,00	0,00
AUFGABENBEREICH	15 ARBEITS- UND BERUFSAUSBILDUNGSPOLITIK	0,00	0,00
AUFGABENBEREICH	16 LANDWIRTSCHAFT, ERNÄHRUNGSWESEN UND FISCHEREI	0,00	0,00
AUFGABENBEREICH	17 ENERGIE UND DIVERSIFIKATION DER ENERGIEQUELLEN	0,00	0,00
AUFGABENBEREICH	18 BEZIEHUNGEN ZU DEN ANDEREN GEBIETS- UND LOKALKÖRPERSCHAFTEN	68.792,30	0,00
AUFGABENBEREICH	19 INTERNATIONALE BEZIEHUNGEN	13.508,80	0,00
AUFGABENBEREICH	20 FONDS UND RÜCKSTELLUNGEN	0,00	0,00
AUFGABENBEREICH	50 STAATSVerschuldung	0,00	0,00



Anlage H (V)

KOSTENAUFSTELLUNG NACH AUFGABENBEREICH

AUSSERORDENTLICHE ANTEILE UND AUFWENDUNGEN

Außerordentliche Aufwendungen		Summe außerordentliche Aufwendungen
Investitionszuwendungen	Sonstige außerordentliche Aufwendungen	
0,00	0,00	1.859.284,15
0,00	0,00	2.891.136,33
0,00	0,00	0,00
0,00	0,00	0,00
0,00	0,00	133.052,64
0,00	0,00	0,00
0,00	0,00	0,00
0,00	0,00	0,00
0,00	0,00	0,00
0,00	0,00	0,00
0,00	0,00	0,00
0,00	0,00	0,00
0,00	0,00	0,00
0,00	0,00	24.295,78
0,00	0,00	0,00
0,00	0,00	0,00
0,00	0,00	0,00
0,00	0,00	0,00
0,00	0,00	0,00
0,00	0,00	0,00
0,00	0,00	68.792,30
0,00	0,00	13.508,80
0,00	0,00	0,00
0,00	0,00	0,00



Anlage H (V)

KOSTENAUFSTELLUNG NACH AUFGABENBEREICH

Aufgabenbereiche	AUSSERORDENTLICHE ANTEILE UND AUFWENDUNGEN	
	Außerordentliche Aufwendungen	
	Außerordentliche Aufwendungen und nicht bestehende Aktiva	Wertminderung der Vermögensgüter
AUFGABENBEREICH 60 FINANZVORSCHÜSSE	0,00	0,00
AUFGABENBEREICH 99 DIENSTE IM AUFTRAG DRITTER	0,00	0,00
GESAMT	4.857.164,48	132.905,52



Anlage H (V)

KOSTENAUFSTELLUNG NACH AUFGABENBEREICH

AUSSERORDENTLICHE ANTEILE UND AUFWENDUNGEN

Außerordentliche Aufwendungen		Summe außerordentliche Aufwendungen
Investitionszuwendungen	Sonstige außerordentliche Aufwendungen	
0,00	0,00	0,00
0,00	0,00	0,00
0,00	0,00	4.990.070,00



Anlage H (VI)

KOSTENAUFSTELLUNG NACH AUFGABENBEREICH**Aufgabenbereiche**

AUFGABENBEREICH	1	INSTITUTIONELLE ALLGEMEIN- UND VERWALTUNGSDIENSTE
AUFGABENBEREICH	2	JUSTIZ
AUFGABENBEREICH	3	ÖFFENTLICHE ORDNUNG UND SICHERHEIT
AUFGABENBEREICH	4	AUSBILDUNG UND RECHT AUF BILDUNG
AUFGABENBEREICH	5	SCHUTZ UND AUFWERTUNG KULTURELLER GÜTER UND TÄTIGKEITEN
AUFGABENBEREICH	6	MAßNAHMEN FÜR DIE JUGEND, SPORT UND FREIZEIT
AUFGABENBEREICH	7	TOURISMUS
AUFGABENBEREICH	8	RAUMORDNUNG UND WOHNUNGSBAU
AUFGABENBEREICH	9	NACHHALTIGE ENTWICKLUNG MIT GEBIETS- UND UMWELTSCHUTZ
AUFGABENBEREICH	10	VERKEHR UND MOBILITÄTSFÖRDERUNG
AUFGABENBEREICH	11	FREIWILLIGER RETTUNGSDIENST
AUFGABENBEREICH	12	SOZIALE RECHTE, SOZIAL- UND FAMILIENPOLITIK
AUFGABENBEREICH	13	GESUNDHEITSSCHUTZ
AUFGABENBEREICH	14	WIRTSCHAFTLICHE ENTWICKLUNG UND WETTBEWERBSFÄHIGKEIT
AUFGABENBEREICH	15	ARBEITS- UND BERUFSAUSBILDUNGSPOLITIK
AUFGABENBEREICH	16	LANDWIRTSCHAFT, ERNÄHRUNGSWESEN UND FISCHEREI
AUFGABENBEREICH	17	ENERGIE UND DIVERSIFIKATION DER ENERGIEQUELLEN
AUFGABENBEREICH	18	BEZIEHUNGEN ZU DEN ANDEREN GEBIETS- UND LOKALKÖRPERSCHAFTEN
AUFGABENBEREICH	19	INTERNATIONALE BEZIEHUNGEN
AUFGABENBEREICH	20	FONDS UND RÜCKSTELLUNGEN
AUFGABENBEREICH	50	STAATVERSCHULDUNG
AUFGABENBEREICH	60	FINANZVORSCHÜSSE
AUFGABENBEREICH	99	DIENSTE IM AUFTRAG DRITTER

GESAMT

Anlage H (VI)

KOSTENAUFSTELLUNG NACH AUFGABENBEREICH

STEUERN		SUMME DER KOSTEN NACH AUFGABENBEREICH
Steuern	Summe Steuern	
Steuern		
1.970.881,59	1.970.881,59	41.838.795,47
1.548.113,47	1.548.113,47	33.927.931,36
0,00	0,00	0,00
0,00	0,00	0,00
82.701,73	82.701,73	14.842.249,52
0,00	0,00	0,00
0,00	0,00	0,00
0,00	0,00	0,00
0,00	0,00	0,00
0,00	0,00	0,00
0,00	0,00	0,00
13.440,10	13.440,10	1.010.610,64
0,00	0,00	0,00
0,00	0,00	0,00
0,00	0,00	0,00
0,00	0,00	0,00
0,00	0,00	0,00
42.134,70	42.134,70	308.764.176,68
7.967,90	7.967,90	1.254.705,10
0,00	0,00	0,00
0,00	0,00	0,00
0,00	0,00	0,00
0,00	0,00	0,00
3.665.239,49	3.665.239,49	401.638.468,77



BERICHT ZUR KONSOLIDIERTEN RECHNUNGSLEGUNG REGIONALREGIERUNG-REGIONALRAT 2022

In Anwendung des gesetzesvertretenden Dekrets vom 23.06.2011, Nr. 118 (Bestimmungen in Sachen Harmonisierung der Buchhaltungssysteme und der Haushaltsvorlagen der Regionen, der örtlichen Körperschaften und deren Einrichtungen im Sinne der Art. 1 und 2 des Gesetzes vom 5. Mai 2009, Nr. 42) i.d.g.F. und im Einklang mit den darin enthaltenen Bestimmungen genehmigt die Region gleichzeitig mit ihrer Rechnungslegung auch die konsolidierte Rechnungslegung, welche die Gebarungsergebnisse des Regionalrats umfasst.

In der konsolidierten Rechnungslegung 2022 gemäß Art. 11 Abs. 8 des gesetzesvertretenden Dekrets Nr. 118/2011, die nach der in genannten Bestimmungen vorgesehenen Vorlage erstellt wird und aus der Haushaltsrechnung, den diesbezüglichen Übersichten, den Aufstellungen betreffend die Allgemeine Übersicht und die Überprüfung der Ausgeglichenheit, dem Vermögensstand und der Gewinn- und Verlustrechnung besteht, werden den Gebarungsergebnissen der Region jene des Regionalrats hinzugefügt, wobei die gegenseitigen Posten gestrichen werden.

Die Konsolidierung der beiden Rechnungslegungen betrifft sowohl die Finanzbuchhaltung als auch die Wirtschafts- und Vermögensbuchhaltung laut Art. 11 des oben genannten Dekrets.

Bei der Erstellung der konsolidierten Rechnungslegung wurden die Kriterien und die Haushaltsgrundsätze betreffend die Finanzbuchhaltung laut GvD Nr. 118/2011 eingehalten.

Der konsolidierten Rechnungslegung werden die Übersichten gemäß Art. 11 Abs. 4 Buchst. a)- g) des GvD Nr. 118/2011 beigelegt.

Laut Art. 39-*quinquies* des Regionalgesetzes vom 15. Juli 2009, Nr. 3 „Bestimmungen über den Haushalt und das Rechnungswesen der Region“ i.d.g.F. wird der konsolidierte Haushalt gemäß Art. 11 Abs. 8 des gesetzesvertretenden Dekrets Nr. 118/2011 von der Regionalregierung genehmigt und dem Regionalrat übermittelt, der ihn zusammen mit der Rechnungslegung genehmigt.

Im Sinne des angewandten Grundsatzes betreffend die konsolidierte Rechnungslegung laut Anlage Nr. 4/4 hat der Regionalrat die für die Erstellung der konsolidierten Rechnungslegung erforderlichen Unterlagen übermittelt.

Die konsolidierte Rechnungslegung umfasst lediglich die Geschäfte, welche die von der Konsolidierung betroffenen Rechtssubjekte mit Dritten abgewickelt haben. Die konsolidierte Rechnungslegung zeigt nämlich grundsätzlich die Finanz- und Vermögenslage samt deren Änderungen sowie das Wirtschaftsergebnis eines einzigen Wirtschaftssubjekts auf, das sich aus mehreren Rechtssubjekten zusammensetzt: in diesem Fall die Regionalregierung und der Regionalrat.

Demzufolge wurden bei der Konsolidierung gegenseitige Geschäfte und Salden gestrichen, weil diese lediglich Mittelbewegungen innerhalb der Gruppe darstellen. Wären diese Posten nämlich nicht gestrichen worden, so hätten sich ungerechtfertigt höhere Salden ergeben.

Die Verhältnisse zwischen Region und Regionalrat betreffen Ausgaben der Region in Zusammenhang mit den Einnahmen des Regionalrats und Einnahmen der Region in Zusammenhang mit den Ausgaben des Regionalrats.

Insbesondere umfassen die Einnahmen der Region vom Regionalrat getätigte laufende Zuwendungen in Höhe von 17.284.517,00 Euro und Rückerstattungen in Höhe von 3.410.991,91 Euro. Die laufenden Zuwendungen ergeben sich aus der Desinvestition der vom Regionalrat in Finanzinstrumente eingesetzten Beträge in Anwendung der Bestimmung laut Art. 2 des Regionalgesetzes vom 17. Februar 2017, Nr. 1 (Bestimmungen zur Finanzierung des Regionalrates). Der Betrag in Höhe von 3.410.991,91 Euro betrifft die vom Regionalrat getätigte Übertragung der von den Regionalratsabgeordneten in Anwendung des Regionalgesetzes vom 11. Juli 2014, Nr. 4 zurückerstatteten Beträge samt Sozialbeiträgen.

Hinsichtlich der Einnahmen stellen diese Posten für die Region keine Forderungen dar, weil sie zur Gänze vom Regionalrat überwiesen wurden.

Was die Ausgaben der Region anbelangt, betreffen die gegenseitigen Posten – in Anwendung des Beschlusses der Regionalregierung vom 2. Februar 2022, Nr. 17 – die Überweisung der Mittel für den Ausgabenbedarf des Regionalrats in Höhe von 26.269.510,00 Euro. Ferner sind Ausgaben in Höhe von 57.155,21 Euro für die Rückerstattung an den Regionalrat eines Anteils an den Anwaltskosten für die Verteidigung der Körperschaft vor dem Landesgericht Trient in den von ehemaligen Regionalratsabgeordneten eingeleiteten Zivilverfahren betreffend die Leibrenten zu verzeichnen.

Diese Posten stellen keine Verbindlichkeiten für die Region dar, da die Beträge dem Regionalrat vollständig gezahlt wurden.

Unter dem Gesichtspunkt der Finanzbuchhaltung werden demnach die oben genannten Posten in Höhe von 17.284.517,00 Euro und von 3.410.991,91 Euro aus den Einnahmen der Region bzw. den Ausgaben des Regionalrats sowie die oben genannten Posten in Höhe von 26.269.510,00 Euro, und von 57.155,21 Euro aus den Ausgaben der Region bzw. den Einnahmen des Regionalrats gestrichen.

Zum 31.12.2022 sind im jeweiligen Haushalt der beiden betroffenen Körperschaften weder aktive noch passive Rückstände zu verzeichnen, weshalb weder gegenseitige Verbindlichkeiten noch Forderungen bestehen.

Unter dem Gesichtspunkt der Wirtschafts- und Vermögensbuchhaltung wurden die einzelnen Aktiva und Passiva des Vermögensstands sowie die einzelnen Bestandteile der Gewinn- und Verlustrechnung der Region mit den entsprechenden Aktiva und Passiva bzw. den entsprechenden Bestandteilen der Gewinn- und Verlustrechnung des Regionalrats zusammengerechnet.

Es bestehen keine gegenseitigen Bestandteile des Vermögensstands, während die gegenseitigen und demzufolge irrelevanten Bestandteile der Gewinn- und Verlustrechnung aus der konsolidierten Rechnungslegung zu streichen sind, damit ausschließlich die Salden und Geschäfte zwischen der Gruppe Regionalregierung-Regionalrat und Dritten herausstechen.

Wie aus dem der Rechnungslegung des Regionalrats beiliegenden Bericht hervorgeht, wurden in der Gewinn- und Verlustrechnung des Regionalrats unter den positiven Gebarungsbestandteilen Einkünfte aus Zuweisungen und Beiträgen in Höhe von 26.269.510,00 Euro in Zusammenhang mit der Zuweisung der Regionalregierung verbucht.

In der Gewinn- und Verlustrechnung werden demnach der gesamte Posten in Höhe von 26.269.510,00 Euro betreffend die Einkünfte des Regionalrats und der entsprechende Kostenposten der Regionalregierung gestrichen.

Laut Begleitbericht zur Rechnungslegung des Regionalrats wurden bei den positiven Gebarungsbestandteilen unter „Sonstige verschiedene Erträge und Einkünfte“ 57.155,21 Euro entsprechend der Rückerstattung der Anwaltskosten seitens der Region verbucht, die mit dem entsprechenden Kostenposten in der Gewinn- und Verlustrechnung der Region gänzlich ausgeglichen werden.

Demnach werden Erträge in der Gewinn- und Verlustrechnung des Regionalrats und Kosten in der Gewinn- und Verlustrechnung der Region in Höhe von insgesamt 26.326.665,21 Euro gestrichen.

Der unter den negativen Bestandteilen der Gewinn- und Verlustrechnung des Regionalrats verbuchte Betrag in Höhe von 20.695.508,91 Euro und die entsprechenden in der Gewinn- und Verlustrechnung der Region als „Laufende Zuweisungen“ und als „Sonstige verschiedene Erträge und Einkünfte“ verbuchten Beträge in Höhe von 17.284.517,00 Euro bzw. von 3.410.991,91 Euro werden gestrichen.

Demnach werden die Posten betreffend negative Bestandteile in der Gewinn- und Verlustrechnung des Regionalrats und die entsprechenden Ertragsposten in der Gewinn- und Verlustrechnung der Region in Höhe von insgesamt 20.695.508,91 Euro gestrichen.

Sämtliche wirtschaftliche Elemente betreffend Geschäfte zwischen der Regionalregierung und dem Regionalrat stimmen perfekt überein und werden daher aus der konsolidierten Rechnungslegung gestrichen.